



**MUNICÍPIO DE SANTA TEREZINHA DE ITAIPU**  
ESTADO DO PARANÁ

CÂMARA MUNICIPAL  
PROTOCOLO GERAL  
Nº 98/2015  
DATA 07/04/15

Ofício N.º 009/2015-Contabil

Santa Terezinha de Itaipu, 06 de abril de 2015.

**Senhor Presidente:**

Atendendo disposto nos artigos 48 e 49 da Lei nº 101/2000, Lei de Responsabilidade Fiscal, bem como a Instrução Normativa 105/2015 Agenda de Obrigações do Tribunal de Contas do Estado do Paraná, estamos encaminhando cópias:

Demonstrativos de Execução Orçamentária relativos ao 1º bimestre de 2015, todos publicados no Órgão de Divulgação Oficial do Município – Diário Oficial Eletrônico junto ao site [www.stitaipu.pr.gov.br](http://www.stitaipu.pr.gov.br), link diário oficial ANO III – Nº 525 de 25 de março, e Relatório de Gestão do Fundo Municipal dos Direitos da Criança e Adolescente relativo ao 1º bimestre de 2015, na edição nº 527 de 27 de março do corrente.

Sendo o que se apresenta para o momento, enviamos nossas cordiais saudações.

**CLAUDIO EBERHARD**  
Prefeito

Ilmo. Sr.  
**RUDIMAR LUIZ SONDA**  
MD. Presidente da Câmara Municipal de  
Santa Terezinha de Itaipu – Pr.



# Prefeitura Municipal de Santa Terezinha de Itaipu

ESTADO DO PARANÁ

Relatório Resumido da Execução Orçamentária  
Balanco Orçamentário

Orçamentos Fiscal e da Seguridade Social  
Janeiro a Fevereiro 2015/Bimestre Janeiro-Fevereiro

RREO - ANEXO (LRF, Art.52, inciso I, alíneas "a" e "b" do inciso II e §1º)

R\$ 1,00

RECEITAS	PREVISÃO INICIAL	PREVISÃO ATUALIZADA (a)	RECEITAS REALIZADAS				SALDO (a-c)
			No Bimestre (b)	% (b/a)	Até o Bimestre (c)	% (c/a)	
RECEITAS (EXCETO INTRA-ORÇAMENTÁRIAS)(1)	54.080.000,00	54.080.000,00	9.247.935,33	17,10	9.247.935,33	17,10	44.832.064,67
RECEITAS CORRENTES	54.080.000,00	54.080.000,00	9.181.143,99	16,98	9.181.143,99	16,98	44.898.856,01
RECEITA TRIBUTÁRIA	6.662.161,00	6.662.161,00	1.134.372,92	17,03	1.134.372,92	17,03	5.527.788,08
IMPOSTOS	4.948.765,00	4.948.765,00	790.993,51	15,98	790.993,51	15,98	4.157.771,49
TAXAS	1.713.396,00	1.713.396,00	343.379,41	20,04	343.379,41	20,04	1.370.016,59
RECEITAS DE CONTRIBUIÇÕES	1.499.432,00	1.499.432,00	275.878,74	18,40	275.878,74	18,40	1.223.553,26
CONTRIBUIÇÕES SOCIAIS	-	-	6.083,12	-	6.083,12	-	-8.083,12
CONTRIBUIÇÃO PARA O CUSTEIO DO SERVIÇO DE	1.499.432,00	1.499.432,00	269.795,62	17,99	269.795,62	17,99	1.229.636,38
RECEITA PATRIMONIAL	9.087.682,00	9.087.682,00	1.884.707,62	20,74	1.884.707,62	20,74	7.202.974,38
RECEITAS DE VALORES MOBILIÁRIOS	478.749,00	478.749,00	209.439,43	43,75	209.439,43	43,75	269.309,57
RECEITA DE CONCESSÕES E PERMISSÕES	107.085,00	107.085,00	8.387,52	7,83	8.387,52	7,83	98.697,48
COMPENSAÇÕES FINANCEIRAS	8.501.848,00	8.501.848,00	1.666.880,67	19,61	1.666.880,67	19,61	6.834.967,33
RECEITA DE SERVIÇOS	271.753,00	271.753,00	22.966,58	8,45	22.966,58	8,45	248.786,42
TRANSFERÊNCIAS CORRENTES	35.769.230,00	35.769.230,00	5.697.905,16	15,93	5.697.905,16	15,93	30.071.324,84
TRANSFERÊNCIAS INTERGOVERNAMENTAIS	35.599.350,00	35.599.350,00	5.643.783,20	15,85	5.643.783,20	15,85	29.955.566,80
TRANSFERÊNCIAS DE CONVÊNIOS	169.880,00	169.880,00	54.121,96	31,86	54.121,96	31,86	115.758,04
OUTRAS RECEITAS CORRENTES	789.742,00	789.742,00	165.312,97	20,93	165.312,97	20,93	624.429,03
MULTAS E JUROS DE MORA	198.265,00	198.265,00	17.763,82	8,96	17.763,82	8,96	180.501,18
INDENIZAÇÕES E RESTITUIÇÕES	-	-	385,89	-	385,89	-	-385,89
RECEITA DA DIV ATIVA	591.477,00	591.477,00	63.939,53	10,81	63.939,53	10,81	527.537,47
RECEITAS DIVERSAS	-	-	83.223,73	-	83.223,73	-	-83.223,73
RECEITAS DE CAPITAL	-	-	66.791,34	-	66.791,34	-	-66.791,34
OPERAÇÕES DE CRÉDITO	-	-	65.517,41	-	65.517,41	-	-65.517,41
OPERAÇÕES DE CRÉDITO INTERNAS	-	-	65.517,41	-	65.517,41	-	-65.517,41
AMORTIZAÇÃO DE EMPRÉSTIMOS	-	-	1.273,93	-	1.273,93	-	-1.273,93



# Prefeitura Municipal de Santa Terezinha de Itaipu

ESTADO DO PARANÁ

Relatório Resumido da Execução Orçamentária

Balanco Orçamentário

Orçamentos Fiscal e da Seguridade Social

Janeiro a Fevereiro 2015/Bimestre Janeiro-Fevereiro

RREO - ANEXO (LRF, Art.52, inciso I, alíneas "a" e "b" do inciso II e §1º)

R\$ 1,00

RECEITAS	PREVISÃO INICIAL	PREVISÃO ATUALIZADA (a)	RECEITAS REALIZADAS				SALDO (a-c)
			No Bimestre (b)	% (b/a)	Até o Bimestre (c)	% (c/a)	
TRANSFERÊNCIAS DE CAPITAL	-	-	-	-	-	-	-
RECEITAS (INTRA-ORÇAMENTÁRIAS)(II)	-	-	-	-	-	-	-
SUBTOTAL DAS RECEITAS(III)=(I+II)	54.080.000,00	54.080.000,00	9.247.935,33	17,10	9.247.935,33	17,10	44.832.064,67
OPERAÇÕES DE CRÉDITO-REFINANCIAMENTO(IV)	-	-	-	-	-	-	-
Operações de Crédito Internas	-	-	-	-	-	-	-
Mobilária	-	-	-	-	-	-	-
Contratual	-	-	-	-	-	-	-
Operações de Crédito Externas	-	-	-	-	-	-	-
Mobilária	-	-	-	-	-	-	-
Contratual	-	-	-	-	-	-	-
SUBTOTAL COM REFINANCIAMENTO(V)=(III+IV)	54.080.000,00	54.080.000,00	9.247.935,33	17,10	9.247.935,33	17,10	44.832.064,67
DÉFICIT(VI)	-	-	-	-	-	-	-
TOTAL(VII)=(V+VI)	54.080.000,00	54.080.000,00	9.247.935,33	17,10	9.247.935,33	17,10	44.832.064,67
SALDOS DE EXERCÍCIOS ANTERIORES (UTILIZADOS PARA CRÉDITOS ADICIONAIS)	-	-	-	-	-	-	-
Superávit Financeiro	-483.357,38	-	-	-	-	-	-
Reabertura de Créditos Adicionais	9.862.067,83	-	-	-	-	-	-

*[Handwritten signature]*

*[Handwritten mark]*



# Prefeitura Municipal de Santa Terezinha de Itaipu

ESTADO DO PARANÁ

Relatório Resumido da Execução Orçamentária

Balanco Orçamentário

Orçamentos Fiscal e da Seguridade Social

Janeiro a Fevereiro 2015/Bimestre Janeiro-Fevereiro

RREO - ANEXO (LRF, Art.52, Inciso I, alíneas "a" e "b" do inciso II e §1º)

R\$ 1,00

DESPESAS	DOTAÇÃO INICIAL	DOTAÇÃO ATUALIZADA	DESPESAS EMPENHADAS		SALDO	DESPESAS LIQUIDADAS		SALDO	DESPESAS PAGAS ATÉ O BIMESTRE
			No Bimestre	Até o Bimestre (f)		No Bimestre	Até o Bimestre (h)		
DESPESAS (EXCETO INTRA-ORÇAMENTÁRIAS)(VIII)	(g)	(e)			(g)=(e-f)			(i)=(e-h)	(i)
DESPESAS CORRENTES	54.080.000,00	54.080.000,00	8.175.253,08	8.175.253,08	45.904.746,92	6.464.654,53	6.464.654,53	47.615.345,47	7.652.540,86
DESPESAS CORRENTES	52.008.640,00	51.996.738,29	8.052.752,88	8.052.752,88	43.943.985,41	6.383.100,05	6.383.100,05	45.613.638,24	7.525.935,14
PESSOAL E ENCARGOS SOCIAIS	27.812.314,00	27.827.190,60	3.868.753,10	3.868.753,10	23.958.437,50	3.859.955,59	3.859.955,59	23.967.235,01	3.805.318,58
JUROS E ENCARGOS DA DÍVIDA	200.142,00	200.142,00	36.052,24	36.052,24	164.089,76	36.052,24	36.052,24	164.089,76	53.989,94
OUTRAS DESPESAS CORRENTES	23.996.184,00	23.969.405,69	4.147.947,54	4.147.947,54	19.821.458,15	2.487.092,22	2.487.092,22	21.482.313,47	3.666.628,62
DESPESAS DE CAPITAL	1.530.560,00	1.542.461,71	122.500,20	122.500,20	1.419.961,51	81.554,49	81.554,49	1.460.907,22	126.605,72
INVESTIMENTOS	1.046.988,00	1.058.889,71	58.750,71	58.750,71	1.000.139,00	17.805,00	17.805,00	1.041.084,71	37.956,71
AMORTIZAÇÃO DA DÍVIDA / REFINANCIAMENTO DA D	483.572,00	483.572,00	63.749,49	63.749,49	419.822,51	63.749,49	63.749,49	419.822,51	88.649,01
RESERVA DE CONTINGÊNCIA	540.800,00	540.800,00	-	-	540.800,00	-	-	540.800,00	-
RESERVA DO RPPS	-	-	-	-	-	-	-	-	-
DESPESAS (INTRA-ORÇAMENTÁRIAS)(IX)	-	-	-	-	-	-	-	-	-
SUBTOTAL DAS DESPESAS(XI)	54.080.000,00	54.080.000,00	8.175.253,08	8.175.253,08	45.904.746,92	6.464.654,53	6.464.654,53	47.615.345,47	7.652.540,86
AMORTIZAÇÃO DA DÍVIDA/REFINANCIAMENTO(XII)	-	-	-	-	-	-	-	-	-
Amortização da Dívida Interna	-	-	-	-	-	-	-	-	-
Dívida Mobiliária	-	-	-	-	-	-	-	-	-
Outras Dívidas	-	-	-	-	-	-	-	-	-
Amortização da Dívida Externa	-	-	-	-	-	-	-	-	-
Dívida Mobiliária	-	-	-	-	-	-	-	-	-
Outras Dívidas	-	-	-	-	-	-	-	-	-
SUBTOTAL C/REFINANCIAMENTO(XIII)=(X+XI)	54.080.000,00	54.080.000,00	8.175.253,08	8.175.253,08	45.904.746,92	6.464.654,53	6.464.654,53	47.615.345,47	7.652.540,86
SUPERÁVIT(XIII)	-	-	-	-	-	-	2.783.280,80	-	-
TOTAL(XIV)=(XIII+XIII)	54.080.000,00	54.080.000,00	8.175.253,08	8.175.253,08	45.904.746,92	6.464.654,53	9.247.935,33	44.832.064,67	7.652.540,86

FONTE: PROAMT RF - Responsabilidade Fiscal, 23/Mar/2015, 11h e 42m.

CLAUDIO DIRCEI FERBERHARD

Prefeito Municipal

JOSÉ GIEMBRA

CONTADOR CRC/PR 040100/0-6

ADOLFO NOBUHAKI OUTA

Secretário de Finanças

EDNA MIYOSHI DE SOUZA

Controlé Interno



# Prefeitura Municipal de Santa Terezinha de Itaipu

ESTADO DO PARANÁ

Relatório Resumido de Execução Orçamentária

Demonstrativo da Execução das Despesas por Função/Subfunção

Orçamento Fiscal e da Seguridade Social

Janeiro a Fevereiro 2015/Bimestre Janeiro-Fevereiro

RREO - ANEXO II(LRF, Art. 52, inciso II, alínea 'c')

R\$ 1,00

FUNÇÃO/SUBFUNÇÃO	Dotação Inicial	Dotação Atualizada (a)	Despesas Empenhadas			SALDO (c)=(a-b)	Despesas Liquidadas			Saldo (e)=(a-d)
			No Bimestre	Até o Bimestre (b)	%		No Bimestre	Até o Bimestre (d)	%	
DESPESAS(EXCETO INTRA-ORÇAMENTARIAS)(I)	54.080.000,00	54.080.000,00	8.175.253,08	8.175.253,08	100,00	45.904.746,92	6.464.654,53	6.464.654,53	100,00	47.615.345,47
Legislativa	2.048.863,00	2.048.863,00	438.439,33	438.439,33	5,36	1.610.423,67	232.139,17	232.139,17	3,59	1.816.723,83
Ação Legislativa	2.048.863,00	2.048.863,00	438.439,33	438.439,33	5,36	1.610.423,67	232.139,17	232.139,17	3,59	1.816.723,83
Administração	8.091.764,00	8.153.735,00	1.429.108,74	1.429.108,74	17,48	6.724.626,26	989.701,95	989.701,95	15,31	7.164.033,05
Planejamento e Orçamento	1.053.886,00	1.053.886,00	108.926,62	108.926,62	1,33	944.959,38	107.629,92	107.629,92	1,66	946.256,08
Administração Geral	5.603.252,00	5.665.223,00	885.092,07	885.092,07	10,83	4.780.130,93	742.255,48	742.255,48	11,48	4.922.967,52
Administração Financeira	668.471,00	668.471,00	109.785,76	109.785,76	1,34	558.685,24	94.512,26	94.512,26	1,46	573.958,74
Administração Interna	112.890,00	112.890,00	11.206,95	11.206,95	0,14	101.683,05	11.206,95	11.206,95	0,17	101.683,05
Tecnologia da Informação	87.700,00	87.700,00	8.673,43	8.673,43	0,11	79.026,57	8.673,43	8.673,43	0,13	79.026,57
Comunicação Social	565.565,00	565.565,00	305.423,91	305.423,91	3,74	260.141,09	25.423,91	25.423,91	0,39	540.141,09
Segurança Pública	378.009,00	378.009,00	16.266,98	16.266,98	0,20	361.742,02	15.085,31	15.085,31	0,23	362.923,69
Policimento	142.505,00	142.505,00	0,00	0,00	0,00	142.505,00	0,00	0,00	0,00	142.505,00
Defesa Civil	235.504,00	235.504,00	16.266,98	16.266,98	0,20	219.237,02	15.085,31	15.085,31	0,23	220.418,69
Assistência Social	2.423.557,00	2.423.557,00	417.940,43	417.940,43	5,11	2.005.616,57	191.028,43	191.028,43	2,96	2.232.528,57
Administração Geral	372.545,00	372.545,00	53.209,51	53.209,51	0,65	319.335,49	44.488,83	44.488,83	0,69	328.056,17
Assistência ao Idoso	290.611,00	290.611,00	25.662,22	25.662,22	0,31	264.948,78	22.196,12	22.196,12	0,34	268.414,88
Assistência ao Portador de Deficiência	67.700,00	67.700,00	11.282,00	11.282,00	0,14	56.418,00	11.282,00	11.282,00	0,17	56.418,00
Assistência à Criança e ao Adolescente	483.490,00	483.490,00	208.475,53	208.475,53	2,55	275.014,47	38.525,58	38.525,58	0,60	444.964,42
Assistência Comunitária	1.209.211,00	1.209.211,00	119.311,17	119.311,17	1,46	1.089.899,83	74.535,90	74.535,90	1,15	1.134.675,10
Previdência Social	387.131,00	387.131,00	58.927,98	58.927,98	0,72	328.203,02	58.927,98	58.927,98	0,91	328.203,02
Previdência do Regime Estatutário	387.131,00	387.131,00	58.927,98	58.927,98	0,72	328.203,02	58.927,98	58.927,98	0,91	328.203,02
Saúde	12.960.350,00	12.960.350,00	2.147.794,06	2.147.794,06	26,27	10.812.555,94	1.747.104,29	1.747.104,29	27,03	11.213.245,71
Atenção Básica	8.294.368,00	8.294.144,04	1.523.390,07	1.523.390,07	18,63	6.770.753,97	1.166.585,79	1.166.585,79	18,05	7.127.558,25
Suporte Profilático e Terapêutico	4.027.413,00	4.027.636,96	505.590,57	505.590,57	6,18	3.522.046,39	461.705,08	461.705,08	7,14	3.565.931,88
Vigilância Sanitária	153.732,00	153.732,00	32.125,47	32.125,47	0,39	121.606,53	32.125,47	32.125,47	0,50	121.606,53
Vigilância Epidemiológica	484.837,00	484.837,00	86.687,95	86.687,95	1,06	398.149,05	86.687,95	86.687,95	1,34	398.149,05
Educação	14.365.184,00	14.365.184,00	1.960.143,40	1.960.143,40	23,98	12.405.040,60	1.796.001,16	1.796.001,16	27,78	12.569.182,84
Administração Geral	782.845,00	782.845,00	117.729,29	117.729,29	1,44	665.115,71	106.709,09	106.709,09	1,65	676.135,91
Alimentação e Nutrição	828.092,27	828.092,27	137.892,27	137.892,27	1,69	690.199,73	55.190,40	55.190,40	0,85	772.901,60



# Prefeitura Municipal de Santa Terezinha de Itaipu

ESTADO DO PARANÁ

## Relatório Resumido de Execução Orçamentária Demonstrativo da Execução das Despesas por Função/Subfunção Orçamento Fiscal e da Seguridade Social Janeiro a Fevereiro 2015/Bimestre Janeiro-Fevereiro

RREO - ANEXO II(LRF, Art. 52, inciso II, alínea 'c')

R\$ 1,00

FUNÇÃO/SUBFUNÇÃO	Dotação Inicial	Dotação Atualizada (a)	Despesas Empenhadas		%	SALDO (c)=(a-b)	Despesas Liquidadas		%	Saldo (e)=(a-d)
			No Bimestre	Até o Bimestre (b)			No Bimestre	Até o Bimestre (d)		
Ensino Fundamental	7.565.374,00	7.565.374,00	1.079.526,77	1.079.526,77	13,20	6.485.847,23	1.048.584,09	1.048.584,09	16,22	6.516.789,91
Ensino Médio	328.597,00	328.597,00	20.121,72	20.121,72	0,25	308.475,28	20.121,72	20.121,72	0,31	308.475,28
Educação Infantil	4.633.239,00	4.633.239,00	567.811,69	567.811,69	6,95	4.065.427,31	528.334,20	528.334,20	8,17	4.104.904,80
Educação de Jovens e Adultos	119.051,00	119.051,00	22.735,94	22.735,94	0,28	96.315,06	22.735,94	22.735,94	0,35	96.315,06
Educação Especial	105.373,00	105.373,00	14.325,72	14.325,72	0,18	91.047,28	14.325,72	14.325,72	0,22	91.047,28
Direitos Individuais, Coletivos e Difusos	2.613,00	2.613,00	0,00	0,00	0,00	2.613,00	0,00	0,00	0,00	2.613,00
Cultura	782.425,00	782.425,00	68.839,54	68.839,54	0,84	713.585,46	50.769,49	50.769,49	0,79	731.655,51
Administração Geral	156.760,00	156.760,00	31.402,60	31.402,60	0,38	135.357,40	28.445,17	28.445,17	0,44	138.314,83
Difusão Cultural	625.665,00	615.665,00	37.436,94	37.436,94	0,46	578.228,06	22.324,32	22.324,32	0,35	593.340,68
Direitos da Cidadania	6.770,00	6.770,00	0,00	0,00	0,00	6.770,00	0,00	0,00	0,00	6.770,00
Direitos Individuais, Coletivos e Difusos	6.770,00	6.770,00	0,00	0,00	0,00	6.770,00	0,00	0,00	0,00	6.770,00
Urbanismo	4.840.977,00	4.840.977,00	635.116,10	635.116,10	7,77	4.205.860,90	487.637,47	487.637,47	7,54	4.353.339,53
Infra-Estrutura Urbana	1.514.471,00	1.514.471,00	311.292,15	311.292,15	3,81	1.203.178,85	252.186,15	252.186,15	3,90	1.262.284,85
Serviços Urbanos	3.326.506,00	3.326.506,00	323.823,95	323.823,95	3,96	3.002.682,05	235.451,32	235.451,32	3,64	3.091.054,68
Habitação	117.651,00	117.651,00	8.729,86	8.729,86	0,11	108.921,14	8.729,86	8.729,86	0,14	108.921,14
Habitação Urbana	117.651,00	117.651,00	8.729,86	8.729,86	0,11	108.921,14	8.729,86	8.729,86	0,14	108.921,14
Saneamento	14.455,00	14.455,00	0,00	0,00	0,00	14.455,00	0,00	0,00	0,00	14.455,00
Saneamento Básico Urbano	14.455,00	14.455,00	0,00	0,00	0,00	14.455,00	0,00	0,00	0,00	14.455,00
Gestão Ambiental	718.397,00	682.896,00	95.683,62	95.683,62	1,17	587.212,38	66.646,76	66.646,76	1,03	616.249,24
Controle Ambiental	718.397,00	682.896,00	95.683,62	95.683,62	1,17	587.212,38	66.646,76	66.646,76	1,03	616.249,24
Agricultura	812.581,00	786.111,00	166.925,17	166.925,17	2,04	619.185,83	155.100,60	155.100,60	2,40	631.010,40
Saneamento Básico Rural	36.575,00	36.575,00	0,00	0,00	0,00	36.575,00	0,00	0,00	0,00	36.575,00
Promoção da Produção Vegetal	14.450,00	14.450,00	1.756,12	1.756,12	0,02	12.693,88	1.756,12	1.756,12	0,03	12.693,88
Promoção da Produção Animal	177.395,00	172.895,00	30.616,94	30.616,94	0,37	142.278,06	30.616,94	30.616,94	0,47	142.278,06
Extensão Rural	584.161,00	562.191,00	134.552,11	134.552,11	1,65	427.638,89	122.727,54	122.727,54	1,90	439.463,46
Indústria	268.690,00	268.690,00	4.730,97	4.730,97	0,06	263.959,03	4.730,97	4.730,97	0,07	263.959,03
Fomento ao Trabalho	64.790,00	64.790,00	0,00	0,00	0,00	64.790,00	0,00	0,00	0,00	64.790,00
Promoção Industrial	203.900,00	203.900,00	4.730,97	4.730,97	0,06	199.169,03	4.730,97	4.730,97	0,07	199.169,03
Comércio e Serviços	933.825,00	933.825,00	42.890,41	42.890,41	0,52	890.934,59	40.179,41	40.179,41	0,62	893.645,59



# Prefeitura Municipal de Santa Terezinha de Itaipu

ESTADO DO PARANÁ

Relatório Resumido de Execução Orçamentária  
Demonstrativo da Execução das Despesas por Função/Subfunção  
Orçamento Fiscal e da Seguridade Social  
Janeiro a Fevereiro 2015/Bimestre Janeiro-Fevereiro

23/03/2015 12:07

RREO - ANEXO III(LRF, Art. 52, inciso II, alínea c')

R\$ 1,00

FUNÇÃO/SUBFUNÇÃO	Dotação Inicial	Dotação Atualizada (a)	Despesas Empenhadas		SALDO	Despesas Liquidadas		Saldo
			No Bimestre	Até o Bimestre (b)		No Bimestre	Até o Bimestre (d)	
				(b/total b)	(c)=(a-b)		(d/Total d)	(e)=(a-d)
Promoção Comercial	152.300,00	152.300,00	17.020,76	17.020,76	135.279,24	17.020,76	17.020,76	135.279,24
Comercialização	350.000,00	350.000,00	0,00	0,00	350.000,00	0,00	0,00	350.000,00
Turismo	431.525,00	431.525,00	25.869,65	25.869,65	405.655,35	23.158,65	23.158,65	408.366,35
Comunicações	105.036,00	105.036,00	14.623,77	14.623,77	90.412,23	0,07	0,07	105.035,93
Telecomunicações	105.036,00	105.036,00	14.623,77	14.623,77	90.412,23	0,07	0,07	105.035,93
Transporte	1.832.288,00	1.832.288,00	345.053,14	345.053,14	1.487.234,86	333.614,14	333.614,14	1.498.673,86
Transporte Rodoviário	1.832.288,00	1.832.288,00	345.053,14	345.053,14	1.487.234,86	333.614,14	333.614,14	1.498.673,86
Desporto e Lazer	1.033.342,00	1.033.342,00	116.224,44	116.224,44	917.117,56	79.502,33	79.502,33	953.839,67
Administração Geral	155.738,00	155.738,00	13.429,23	13.429,23	142.308,77	13.429,23	13.429,23	142.308,77
Desporto de Rendimento	191.268,00	191.268,00	8.570,84	8.570,84	182.697,16	8.187,74	8.187,74	183.080,26
Desporto Comunitário	686.336,00	686.336,00	94.224,37	94.224,37	592.111,63	57.885,36	57.885,36	628.450,64
Encargos Especiais	1.417.905,00	1.417.905,00	207.815,14	207.815,14	1.210.089,86	207.755,14	207.755,14	1.210.149,86
Serviço da Divida Interna	683.714,00	683.714,00	99.801,73	99.801,73	583.912,27	99.801,73	99.801,73	583.912,27
Outros Encargos Especiais	734.191,00	734.191,00	108.013,41	108.013,41	626.177,59	107.953,41	107.953,41	626.237,59
Reserva de Contingência	540.800,00	540.800,00	0,00	0,00	540.800,00	0,00	0,00	540.800,00
Reserva de Contingência	540.800,00	540.800,00	0,00	0,00	540.800,00	0,00	0,00	540.800,00
DESPESAS INTRA-ORÇAMENTÁRIAS (II)	0,00	0,00	0,00	0,00	0,00	0,00	0,00	0,00
TOTAL (III)=(I+II)	54.080.000,00	54.080.000,00	8.175.253,08	8.175.253,08	45.904.746,92	6.464.654,53	6.464.654,53	47.615.345,47

FONTE: PRONIM RF - Responsabilidade Fiscal, 23/Mar/2015, 11h e 58m.

CLAUDIO DIRCEU EBERHARD  
Prefeito Municipal

JOSÉ GEMBRA  
CONTADOR CRG/PR-040100/0-6

ADOLFO NOBUHAKI OUTA  
Secretário de Finanças

EDNA MIYOSHI DE SOUZA  
Controlé Interno



# Prefeitura Municipal de Santa Terezinha de Itaipu

ESTADO DO PARANÁ

Relatório Resumido da Execução Orçamentária  
Demonstrativo das Receitas e Despesas com Manutenção e Desenvolvimento do Ensino - MDE  
Orçamentos Fiscal e da Seguridade Social  
Janeiro a Fevereiro 2015/Bimestre Janeiro-Fevereiro

RREO - ANEXO VIII(LDB, art. 72)

R\$ 1,00

## RECEITAS DO ENSINO

RECEITA RESULTANTE DE IMPOSTOS (caput do art. 212 da Constituição)	PREVISÃO INICIAL	PREVISÃO ATUALIZADA (a)	RECEITAS REALIZADAS	
			Até o Bimestre (b)	% (c)=(b/a)x100
<b>1-RECEITAS DE IMPOSTOS</b>	<b>5.578.046,00</b>	<b>5.578.046,00</b>	<b>858.553,73</b>	<b>15,39</b>
1.1-Receita Resultante do Imposto sobre a Propriedade Predial e Territorial Urbana - IPTU	2.189.241,00	2.189.241,00	200.361,07	9,15
1.1.1-IPTU	1.700.000,00	1.700.000,00	154.510,69	9,09
1.1.2-Multas, Juros de Mora e Outros Encargos do IPTU	5.988,00	5.988,00	86,46	1,44
1.1.3-Dívida Ativa do IPTU	371.999,00	371.999,00	44.692,70	12,01
1.1.4-Multas, Juros de Mora, Atualização Monetária e Outros Encargos da Dívida Ativa do IPTU	111.254,00	111.254,00	8.648,00	7,77
1.1.5(-) Deduções da Receita do IPTU	-	-	7.576,78	-
1.2-Receita Resultante do Imposto sobre Transmissão Inter Vivos - ITBI	924.397,00	924.397,00	265.369,43	28,71
1.2.1-ITBI	887.406,00	887.406,00	265.369,43	29,90
1.2.2-Multas, Juros de Mora e Outros Encargos do ITBI	-	-	-	-
1.2.3-Dívida Ativa do ITBI	32.026,00	32.026,00	-	-
1.2.4-Multas, Juros de Mora, Atualização Monetária e Outros Encargos da Dívida Ativa do ITBI	4.965,00	4.965,00	-	-
1.2.5(-) Deduções da Receita do ITBI	-	-	-	-
1.3-Receita Resultante do Imposto sobre Serviços de Qualquer Natureza - ISS	1.930.070,00	1.930.070,00	298.499,93	15,47
1.3.1-ISS	1.827.021,00	1.827.021,00	284.366,87	15,56
1.3.2-Multas, Juros de Mora e Outros Encargos do ISS	6.825,00	6.825,00	485,11	7,11
1.3.3-Dívida Ativa do ISS	49.804,00	49.804,00	7.528,95	15,12
1.3.4-Multas, Juros de Mora, Atualização Monetária e Outros Encargos da Dívida Ativa do ISS	46.420,00	46.420,00	6.119,00	13,18
1.3.5(-) Deduções da Receita do ISS	-	-	-	-
1.4-Receita Resultante do Imposto de Renda Retido na Fonte - IRRF	534.338,00	534.338,00	94.323,30	17,65
1.4.1-IRRF	534.338,00	534.338,00	94.323,30	17,65
1.4.2-Multas, Juros de Mora e Outros Encargos do IRRF	-	-	-	-
1.4.3-Dívida Ativa do IRRF	-	-	-	-
1.4.4-Multas, Juros de Mora, Atualização Monetária e Outros Encargos da Dívida Ativa do IRRF	-	-	-	-
1.4.5(-) Deduções da Receita do IRRF	-	-	-	-
1.5-Receita Resultante do Imposto Territorial Rural - ITR (CF, art. 153 §4º, inciso III)	-	-	-	-
1.5.1-ITR	-	-	-	-
1.5.2-Multas, Juros de Mora e Outros Encargos do ITR	-	-	-	-
1.5.3-Dívida Ativa do ITR	-	-	-	-
1.5.4-Multas, Juros de Mora, Atualização Monetária e Outros Encargos da Dívida Ativa do ITR	-	-	-	-
1.5.5(-) Deduções da Receita do ITR	-	-	-	-
<b>RECEITA RESULTANTE DE IMPOSTOS (caput do art. 212 da Constituição)</b>	<b>PREVISÃO INICIAL</b>	<b>PREVISÃO ATUALIZADA</b>	<b>RECEITAS REALIZADAS</b>	<b>%</b>



# Prefeitura Municipal de Santa Terezinha de Itaipu

Relatório Resumido da Execução do Orçamento  
 Demonstrativo das Receitas e Despesas com Manutenção e Desenvolvimento do Ensino - MDE  
 Orçamentos Fiscal e da Seguridade Social  
 Janeiro a Fevereiro 2015/Bimestre Janeiro-Fevereiro

RREO - ANEXO VIII(LDB, art. 72) R\$ 1,00

RECEITAS DE TRANSFERÊNCIAS CONSTITUCIONAIS E LEGAIS		(a)	(b)	(c)=(b/a)x100
2-1-Cota-Parte FPM	29.952.559,00	29.952.559,00	4.778.669,97	15,95
2.1-1-Parcela referente à CF, art. 159, I, alínea b	16.231.433,00	16.231.433,00	3.011.482,31	18,55
2.1.2-Parcela referente à CF, art. 159, I, alínea d	16.231.433,00	16.231.433,00	3.011.482,31	18,55
2-2-Cota-Parte ICMS	-	-	-	-
2.3-ICMS-Desoneração - L.C. nº 87/1996	11.681.353,00	11.681.353,00	1.655.628,59	14,17
2.4-Cota-Parte IPLExportação	50.732,00	50.732,00	-	-
2.5-Cota-Parte ITR	211.462,00	211.462,00	35.258,08	16,67
2.6-Cota-Parte IPVA	212.649,00	212.649,00	29.722,95	13,98
2.7-Cota-Parte IOF-Ouro	1.564.930,00	1.564.930,00	46.580,04	2,98
<b>3-TOTAL DA RECEITA DE IMPOSTOS (1+2)</b>	<b>35.530.605,00</b>	<b>35.530.605,00</b>	<b>5.637.223,70</b>	<b>15,87</b>

RECEITAS ADICIONAIS PARA FINANCIAMENTO DO ENSINO	PREVISÃO INICIAL	PREVISÃO ATUALIZADA (a)	RECEITAS REALIZADAS	
			Até o Bimestre (b)	% (c)=(b/a)x100
4 - RECEITA DA APLICAÇÃO FINANCEIRA DE OUTROS RECURSOS VINCULADOS AO ENSINO	200,00	200,00	10.555,38	5.277,69
5 - RECEITA DE TRANSFERÊNCIAS DO FNDE	1.140.167,00	1.140.167,00	278.989,74	24,47
5.1 - Transferências do Salário-Educação	687.055,00	687.055,00	227.653,96	33,13
5.2 - Transferências Diretas - PDDE	-	-	-	-
5.3 - Transferências Diretas - PNAE	-	-	-	-
5.4 - Transferências Diretas - PNATE	-	-	-	-
5.5 - Outras Transferências do FNDE	453.112,00	453.112,00	45.752,42	10,10
5.6 - Aplicação Financeira dos Recursos do FNDE	100,00	100,00	5.583,36	5.583,36
6 - RECEITA DE TRANSFERÊNCIAS DE CONVÊNIOS	100,00	100,00	1.708,12	1.708,12
6.1 - Transferências de Convênios	-	-	-	-
6.2 - Aplicação Financeira dos Recursos de Convênios	100,00	100,00	1.708,12	1.708,12
7 - RECEITA DE OPERAÇÕES DE CRÉDITO	-	-	-	-
8 - OUTRAS RECEITAS PARA FINANCIAMENTO DO ENSINO	-	-	0,73	0,73
<b>9 - TOTAL DAS RECEITAS ADICIONAIS PARA FINANCIAMENTO DO ENSINO (4+5+6+7+8)</b>	<b>1.140.467,00</b>	<b>1.140.467,00</b>	<b>291.253,97</b>	<b>25,54</b>

RECEITAS DO FUNDEB	PREVISÃO INICIAL	PREVISÃO ATUALIZADA (a)	RECEITAS REALIZADAS	
			Até o Bimestre (b)	% (c)=(b/a)x100
10 - RECEITAS DESTINADAS AO FUNDEB	5.990.512,00	5.990.512,00	955.734,01	15,95



# Prefeitura Municipal de Santa Terezinha de Itaipu

Relatório Resumido de Execução do Orçamento  
 Demonstrativo das Receitas e Despesas com Manutenção e Desenvolvimento do Ensino - MDE  
 Órgãos Fiscal e da Seguridade Social  
 Janeiro a Fevereiro 2015/Bimestre Janeiro-Fevereiro

RREO - ANEXO VIII(LDB, art. 72)

R\$ 1,00

10.1 - Cota-Parte FPM Destinada ao FUNDEB-(20% de 2.1.1)	3.246.287,00	3.246.287,00	602.296,40	18,55
10.2 - Cota-Parte ICMS Destinada ao FUNDEB-(20% de 2.2)	2.336.271,00	2.336.271,00	331.125,29	14,17
10.3 - ICMS-Desoneração Destinada ao FUNDEB-(20% de 2.3)	10.146,00	10.146,00	-	-
10.4 - Cota-Parte IPI-Exportação Destinada ao FUNDEB-(20% de 2.4)	42.292,00	42.292,00	7.051,63	16,67
10.5 - Cota-Parte ITR ou ITR Arrecadado Destinados ao FUNDEB-(20% de (1.5 + 2.5))	42.530,00	42.530,00	5.944,58	13,98
10.6 - Cota-Parte IPVA Destinada ao FUNDEB-(20% de 2.6)	312.986,00	312.986,00	9.316,11	2,98
11 - RECEITAS RECEBIDAS DO FUNDEB	7.178.100,00	7.178.100,00	1.096.536,07	15,28
11.1 - Transferências de Recursos do FUNDEB	7.178.000,00	7.178.000,00	1.094.410,05	15,11
11.2 - Complementação de Recursos do FUNDEB	100,00	100,00	-	-
11.3 - Receita de Aplicação Financeira dos Recursos do FUNDEB	100,00	100,00	12.126,02	12,126,02
12 - RESULTADO LÍQUIDO DAS TRANSFERÊNCIAS DO FUNDEB(11.1-10)*	1.187.488,00	1.187.488,00	128.676,04	10,84

[SE RESULTADO LÍQUIDO DA TRANSFERÊNCIA (12) > 0] = ACRÉSCIMO RESULTANTE DAS TRANSFERÊNCIAS DO FUNDEB  
 [SE RESULTADO LÍQUIDO DA TRANSFERÊNCIA (12) < 0] = DECRÉSCIMO RESULTANTE DAS TRANSFERÊNCIAS DO FUNDEB

DESPESAS DO FUNDEB	DOTAÇÃO INICIAL	DOTAÇÃO ATUALIZADA (d)	DESPESAS EMPENHADAS		DESPESAS LIQUIDADAS	
			Até o Bimestre (e)	% (f)=(e/d)x100	Até o Bimestre (g)	% (h)=(g/d)x100
13-PAGAMENTO DOS PROFISSIONAIS DO MAGISTÉRIO	6.515.083,00	6.515.083,00	941.665,24	14,45	941.423,46	14,45
13.1-Com Educação Infantil	1.190.536,00	1.190.536,00	157.718,70	13,25	157.718,70	13,25
13.2-Com Ensino Fundamental	5.324.547,00	5.324.547,00	783.946,54	14,72	783.704,76	14,72
14-OUTRAS DESPESAS	663.017,00	663.017,00	130.258,19	19,65	60.389,48	9,11
14.1-Com Educação Infantil	153.540,00	153.540,00	42.360,31	27,59	-	-
14.2-Com Ensino Fundamental	509.477,00	509.477,00	87.897,88	17,25	60.389,48	11,85
15-TOTAL DAS DESPESAS DO FUNDEB(13+14)	7.178.100,00	7.178.100,00	1.071.923,43	14,93	1.001.812,94	13,96

DEDUÇÕES PARA FINS DE LIMITE DO FUNDEB

VALOR

16-RESTOS A PAGAR INSCRITOS NO EXERCÍCIO SEM DISPONIBILIDADE FINANCEIRA DE RECURSOS DO FUNDEB	-
16.1 - FUNDEB 60%	-
16.2 - FUNDEB 40%	-
17-DESPESAS CUSTEADAS COM O SUPERÁVIT FINANCEIRO DO EXERCÍCIO ANTERIOR DO FUNDEB	-
17.1 - FUNDEB 60%	-
17.2 - FUNDEB 40%	-
18-TOTAL DAS DEDUÇÕES CONSIDERADAS PARA FINS DE LIMITE DO FUNDEB (16+17)	-



# Prefeitura Municipal de Santa Terezinha de Itaipu

Relatório Resumido da Execução da ORÇAMENTARIA  
**ESTADO DO PARANÁ**  
 Demonstrativo das Receitas e Despesas com Manutenção e Desenvolvimento do Ensino - MDE  
 Organismos Fiscal e da Segurança Social  
 Janeiro a Fevereiro 2015/Bimestre Janeiro-Fevereiro

RRRO - ANEXO VIII(LDB, art. 72) R\$ 1,00

INDICADORES DO FUNDEB	VALOR
19-TOTAL DAS DESPESAS DO FUNDEB PARA FINS DE LIMITE (15 - 18)	1.001.812,94
19.1-MINIMO DE 60% DO FUNDEB NA REMUNERAÇÃO DO MAGISTERIO COM EDUCAÇÃO INFANTIL E ENSINO FUNDAMENTAL* (13-(16.+17.1))/(11X100)%	85,85
19.2-MAXIMO DE 40% EM DESPESA COM MDE, QUE NÃO REMUNERAÇÃO DO MAGISTÉRIO (14-(16.2+17.2))/(11X100)%	5,51
19.3-MAXIMO DE 5% NÃO APLICADO NO EXERCÍCIO (100-(19.+19.2))%	8,64

CONTROLE DA UTILIZAÇÃO DE RECURSOS NO EXERCÍCIO SUBSEQUENTE	VALOR
20-RECURSOS RECEBIDOS DO FUNDEB EM 2014 QUE NÃO FORAM UTILIZADOS	242.506,75
21-DESPESAS CUSTEADAS COM O SALDO DO ITEM 20 ATÉ O 1º TRIMESTRE DE 2015*	

MANUTENÇÃO E DESENVOLVIMENTO DO ENSINO - DESPESAS CUSTEADAS COM A RECEITA RESULTANTE DE IMPOSTOS E RECURSOS DO FUNDEB	RECEITAS COM AÇÕES TÍPICAS DE MDE	PREVISÃO INICIAL	PREVISÃO ATUALIZADA (a)	RECEITAS REALIZADAS		DESPESAS LIQUIDADAS	
				Até o Bimestre (b)	% (c)=(b/a)x100	Até o Bimestre (g)	% (h)=(g/d)x100
22-IMPOSTOS E TRANSFERÊNCIAS DESTINADAS À MDE (25% de 3) <sup>2</sup>		8.882.651,25	8.882.651,25	1.409.305,93	15,87		
23-EDUCAÇÃO INFANTIL							
23.1-Crèche		4.513.685,00	4.513.685,00	527.769,12	11,69	472.982,72	10,48
23.1.1-Despesas Custeadas com Recursos do FUNDEB		3.172.545,00	3.172.545,00	335.714,20	10,77	323.288,11	10,37
23.1.2-Despesas Custeadas com Outros Recursos de Impostos		85.626,00	85.626,00	11.628,05	13,58	11.628,05	13,58
23.2-Pré-Escola		3.086.919,00	3.031.119,00	324.086,15	10,69	311.660,06	10,28
23.2.1-Despesas Custeadas com Recursos do FUNDEB		1.341.140,00	1.396.940,00	192.054,92	13,75	149.694,61	10,72
23.2.2-Despesas Custeadas com Outros Recursos de Impostos		1.258.450,00	1.258.450,00	188.450,96	14,97	146.090,65	11,61
24-ENSINO FUNDAMENTAL							
24.1-Despesas Custeadas com Recursos do FUNDEB		82.690,00	138.490,00	3.603,96	2,60	3.603,96	2,60
24.2-Despesas Custeadas com Outros Recursos de Impostos		7.947.397,00	7.947.397,00	1.150.298,09	14,47	1.075.287,24	13,53
25-ENSINO MÉDIO		5.834.024,00	5.834.024,00	871.844,42	14,94	844.094,24	10,94
		2.113.373,00	2.113.373,00	278.453,67	13,18	231.193,00	10,94
		158.983,00	158.983,00	2.298,86	1,45	2.298,86	1,45

*[Handwritten signature]*



# Prefeitura Municipal de Santa Terezinha de Itaipu

ESTADO DO PARANÁ  
 Relatório Resumido da Execução Orçamentária  
 Demonstrativo das Receitas e Despesas com Manutenção e Desenvolvimento do Ensino - MDE  
 Orçamentos Fiscal e da Seguridade Social  
 Janeiro a Fevereiro 2015/Bimestre Janeiro-Fevereiro

RECEITAS	VALOR
26-ENSINO SUPERIOR	-
27-ENSINO PROFISSIONAL NÃO INTEGRADO AO ENSINO REGULAR	603.598,00
28-OUTRAS	13.223.663,00
29-TOTAL DAS DESPESAS COM AÇÕES TÍPICAS DE MDE (23+24+25+26+27+28)	13.223.663,00

## DEDUÇÕES/ADIÇÕES CONSIDERADAS PARA FINS DE LIMITE CONSTITUCIONAL

DESCRIÇÃO	VALOR
30-RESULTADO LÍQUIDO DAS TRANSFERÊNCIAS DO FUNDEB = (12)	128.676,04
31-DESPESAS CUSTEADAS COM A COMPLEMENTAÇÃO DO FUNDEB NO EXERCÍCIO	-
32-RECEITA DE APLICAÇÃO FINANCEIRA DOS RECURSOS DO FUNDEB ATÉ O BIMESTRE = (60h)	12.126,02
33-DESPESAS CUSTEADAS COM O SUPERÁVIT FINANCEIRO, DO EXERCÍCIO ANTERIOR, DO FUNDEB	-
34-DESPESAS CUSTEADAS COM O SUPERÁVIT FINANCEIRO, DO EXERCÍCIO ANTERIOR DE OUTROS RECURSOS DE IMPOSTOS	-
35-RESTOS A PAGAR INSCRITOS NO EXERCÍCIO SEM DISPONIBILIDADE FINANCEIRA DE RECURSOS DE IMPOSTOS VINCULADOS AO ENSINO 4	-
36-CANCELAMENTO, NO EXERCÍCIO, DE RESTOS A PAGAR INSCRITOS COM DISPONIBILIDADE FINANCEIRA DE RECURSOS DE IMPOSTOS VINCULADOS AO ENSINO = (46g)	140.802,06
37-TOTAL DAS DEDUÇÕES CONSIDERADAS PARA FINS DE LIMITE CONSTITUCIONAL (30+31+32+33+34+35+36)	1.407.467,90
38-TOTAL DAS DESPESAS PARA FINS DE LIMITE ((23+24) -(37))	24,97
39-MÍNIMO DE 25% DAS RECEITAS RESULTANTES DE IMPOSTOS EM MDE 5 ((38)/(39)X100)%	-

## OUTRAS INFORMAÇÕES PARA CONTROLE

OUTRAS DESPESAS CUSTEADAS COM RECEITAS ADICIONAIS PARA FINANCIAMENTO DO ENSINO	DOTAÇÃO INICIAL	DOTAÇÃO ATUALIZADA (d)	DESPESAS EMPENHADAS		DESPESAS LIQUIDADAS	
			Até o Bimestre (e)	% (f)=(e/d)x100	Até o Bimestre (g)	% (h)=(g/d)x100
40-DESPESAS CUSTEADAS COM A APLICAÇÃO FINANCEIRA DE OUTROS RECURSOS DE IMPOSTOS VINCULADOS AO ENSINO	-	-	-	-	-	-
41-DESPESAS CUSTEADAS COM A CONTRIBUIÇÃO SOCIAL DO SALÁRIO EDUCAÇÃO	687.155,00	687.155,00	117.307,93	17,07	117.115,43	17,04
42-DESPESAS CUSTEADAS COM OPERAÇÕES DE CRÉDITO	-	-	-	-	-	-
43-DESPESAS CUSTEADAS COM OUTRAS RECEITAS PARA FINANCIAMENTO DO ENSINO	454.366,00	454.366,00	107.279,00	23,61	24.577,13	5,41
44-TOTAL DAS OUTRAS DESPESAS CUSTEADAS COM RECEITAS ADICIONAIS PARA FINANCIAMENTO DO ENSINO (40+41+42+43)	1.141.521,00	1.141.521,00	224.586,93	19,67	141.692,56	12,41
45-TOTAL GERAL DAS DESPESAS COM MDE (29+44)	14.365.184,00	14.365.184,00	1.960.143,40	13,65	1.747.451,78	12,16
RESTOS A PAGAR INSCRITOS COM DISPONIBILIDADE FINANCEIRA DE RECURSOS DE IMPOSTOS VINCULADOS AO ENSINO	-	-	-	-	-	-
46-RESTOS A PAGAR DE DESPESAS COM MDE	-	-	-	-	-	-
46-1-EXECUTADAS COM RECURSOS DE IMPOSTOS VINCULADOS AO ENSINO	-	-	-	-	-	-

*[Handwritten signature]*



# Prefeitura Municipal de Santa Terezinha de Itaipu

ESTADO DO PARANÁ  
Relatório Resumido da Execução Orçamentária  
Demonstrativo das Receitas e Despesas com Manutenção e Desenvolvimento do Ensino - MDE  
Orçamentos Fiscal e da Seguridade Social  
Janeiro a Fevereiro 2015/Bimestre Janeiro-Fevereiro

RREO - ANEXO VIII(LDB, art. 72)

46.2-EXECUTADAS COM RECURSOS DO FUNDEB

FLUXO FINANCEIRO DOS RECURSOS DO FUNDEB

	VALOR
47-SALDO FINANCEIRO EM 31 DE DEZEMBRO DE 2014	540.016,92
48-(+)INGRESSO DE RECURSOS ATÉ O BIMESTRE	1.084.410,05
49-(-)PAGAMENTOS EFETUADOS ATÉ O BIMESTRE	1.028.435,48
49.1-Orçamentário do Exercício	955.862,71
49.2-Restos a Pagar	72.572,77
50-(+)RECEITA DE APLICAÇÃO FINANCEIRA DOS RECURSOS ATÉ O BIMESTRE	12.126,02
51-(-)SALDO FINANCEIRO NO EXERCÍCIO ATUAL	608.117,51

FONTE: PRONAM RF - Responsabilidade Fiscal, 23/Mar/2015, 13h e 42m.

CLAUDIO DIRCEU EBERHARD  
Prefeito Municipal

JOSÉ GIEMBRA  
CONTADOR CRC/PR 040100/0-6

ADOLFO NOBUHAKI OUTA  
Secretário de Finanças

EDNA MIYOSHI DE SOUZA  
Controladora Interna



**MUNICÍPIO DE SANTA TEREZINHA DE ITAIPU**  
ESTADO DO PARANÁ

**Relatório Resumido da Execução Orçamentária**  
**DEMONSTRATIVO DAS RECEITAS E DESPESAS COM AÇÕES E SERVIÇOS PÚBLICOS DE SAÚDE**  
Orçamentos Fiscal e da Seguridade Social  
Janeiro a Fevereiro 2015/Bimestre Janeiro-Febrero

R\$ 1,00

RREO – ANEXO 12 (LC 141/2012, art. 35)

RECEITAS PARA APURAÇÃO DA APLICAÇÃO EM AÇÕES E SERVIÇOS PÚBLICOS DE SAÚDE	PREVISÃO INICIAL	PREVISÃO ATUALIZADA (a)	RECEITAS REALIZADAS	
			Até o Bimestre (b)	% (b/a) x 100
RECEITA DE IMPOSTOS LÍQUIDA (I)	5.578.046,00	5.578.046,00	858.553,73	15,39
Imposto Predial e Territorial Urbano - IPTU	1.700.000,00	1.700.000,00	146.933,91	8,64
Imposto sobre Transmissão de Bens Intervivos - ITBI	887.406,00	887.406,00	265.369,43	29,90
Imposto sobre Serviços de Qualquer Natureza - ISS	1.827.021,00	1.827.021,00	284.366,87	15,56
Imposto de Renda Retido na Fonte - IRRF	534.338,00	534.338,00	94.323,30	17,65
Imposto Territorial Rural - ITR	-	-	-	-
Multa, Juros de Mora e Outros Encargos dos Impostos	12.813,00	12.813,00	571,57	4,46
Dívida Ativa dos Impostos	453.829,00	453.829,00	52.221,65	11,51
Multas, Juros de Mora e Outros Encargos da Dívida Ativa	162.639,00	162.639,00	14.767,00	9,08
RECEITA DE TRANSFERÊNCIAS CONSTITUCIONAIS E LEGAIS (II)	29.952.559,00	29.952.559,00	4.778.669,97	15,95
Cota-Parte FPM	16.231.433,00	16.231.433,00	3.011.482,31	18,55
Cota-Parte ITR	212.649,00	212.649,00	29.722,95	13,98
Cota-Parte IPVA	1.564.930,00	1.564.930,00	46.580,04	2,98
Cota-Parte ICMS	11.681.353,00	11.681.353,00	1.655.626,59	14,17
Cota-Parte IPI-Exportação	211.462,00	211.462,00	35.258,08	16,67
Compensações Financeiras Provenientes de Impostos e Transferências Constitucionais	50.732,00	50.732,00	-	-
Desoneração ICMS (LC 87/96)	50.732,00	50.732,00	-	-
Outras	-	-	-	-
<b>TOTAL DAS RECEITAS PARA APURAÇÃO DA APLICAÇÃO EM AÇÕES E SERVIÇOS PÚBLICOS DE SAÚDE (III) = I + II</b>	<b>35.530.605,00</b>	<b>35.530.605,00</b>	<b>5.637.223,70</b>	<b>15,87</b>

RECEITAS ADICIONAIS PARA FINANCIAMENTO DA SAÚDE	PREVISÃO INICIAL	PREVISÃO ATUALIZADA (c)	RECEITAS REALIZADAS	
			Até o Bimestre (d)	% (d/c) x 100
TRANSFERÊNCIA DE RECURSOS DO SISTEMA ÚNICO DE SAÚDE-SUS	9.906.669,00	9.906.669,00	1.499.625,20	15,14
Provenientes da União	2.664.273,00	2.664.273,00	415.215,15	15,58
Provenientes dos Estados	64.396,00	64.396,00	-	-
Provenientes de Outros Municípios	7.178.000,00	7.178.000,00	1.084.410,05	15,11
Outras Receitas do SUS	-	-	-	-
TRANSFERÊNCIAS VOLUNTÁRIAS	-	-	-	-
RECEITAS DE OPERAÇÕES DE CRÉDITO VINCULADAS À SAÚDE	-	-	-	-
OUTRAS RECEITAS PARA FINANCIAMENTO DA SAÚDE	372.642,00	372.642,00	107.649,51	28,89
<b>TOTAL RECEITAS ADICIONAIS PARA FINANCIAMENTO DA SAÚDE</b>	<b>10.279.311,00</b>	<b>10.279.311,00</b>	<b>1.607.274,71</b>	<b>15,64</b>

DESPESAS COM SAÚDE (Par Grupo de Natureza da Despesa)	DOTAÇÃO INICIAL	DOTAÇÃO ATUALIZADA (e)	DESPESAS EMPENHADAS		DESPESAS LIQUIDADAS	
			Até o Bimestre (f)	% (f/e) x 100	Até o Bimestre (g)	% (g/e) x 100
DESPESAS CORRENTES	12.885.288,00	12.885.288,29	2.093.352,35	16,25	1.731.649,29	13,44
Pessoal e Encargos Sociais	5.497.226,00	5.497.432,60	838.547,60	15,25	834.966,32	15,19
Juros e Encargos da Dívida	-	-	-	-	-	-
Outras Despesas Correntes	7.388.062,00	7.387.853,69	1.254.804,75	16,98	896.682,37	12,14
DESPESAS DE CAPITAL	75.062,00	75.063,71	54.441,71	72,53	15.455,00	20,59
Investimentos	75.062,00	75.063,71	54.441,71	72,53	15.455,00	20,59
Inversões Financeiras	-	-	-	-	-	-
Amortização da Dívida	-	-	-	-	-	-
<b>TOTAL DAS DESPESAS COM SAÚDE (IV)</b>	<b>12.960.350,00</b>	<b>12.960.350,00</b>	<b>2.147.794,06</b>	<b>16,57</b>	<b>1.747.104,29</b>	<b>13,48</b>

DESPESAS COM SAÚDE NÃO COMPUTADAS PARA FINS DE APURAÇÃO DO PERCENTUAL MÍNIMO	DOTAÇÃO INICIAL	DOTAÇÃO ATUALIZADA	DESPESAS EMPENHADAS		DESPESAS LIQUIDADAS	
			Até o Bimestre (h)	% (h/IV f) x 100	Até o Bimestre (i)	% (i/IV g) x 100
DESPESAS COM INATIVOS E PENSIONISTAS	-	-	-	-	-	-
DESPELA COM ASSISTÊNCIA À SAÚDE QUE NÃO ATENDE AO PRINCÍPIO DE ACESSO UNIVERSAL	-	-	-	-	-	-
DESPESAS CUSTEADAS COM OUTROS RECURSOS	2.828.969,00	2.828.969,00	584.693,86	23,79	413.430,73	21,25
Recursos de Transferência do Sistema Único de Saúde - SUS	2.828.969,00	2.828.969,00	584.693,86	23,79	413.430,73	21,25
Recursos de Operações de Crédito	-	-	-	-	-	-
Outros Recursos	-	-	-	-	-	-
OUTRAS AÇÕES E SERVIÇOS NÃO COMPUTADOS	-	-	-	-	-	-
RESTOS A PAGAR NÃO PROCESSADOS INSCRITOS INDEVIDAMENTE NO EXERCÍCIO SEM DISPONIBILIDADE FINANCEIRA¹	-	-	-	-	-	-
DESPESAS CUSTEADAS COM DISPONIBILIDADE DE CAIXA VINCULADA AOS RESTOS A PAGAR CANCELADOS²	-	-	-	-	-	-



**MUNICÍPIO DE SANTA TEREZINHA DE ITAIPU**  
ESTADO DO PARANÁ

**Relatório Resumido da Execução Orçamentária**  
**DEMONSTRATIVO DAS RECEITAS E DESPESAS COM AÇÕES E SERVIÇOS PÚBLICOS DE SAÚDE**  
Orçamentos Fiscal e da Seguridade Social  
Janeiro a Fevereiro 2015/Bimestre Janeiro-Fevereiro

RREO – ANEXO 12 (LC 141/2012, art. 35) R\$ 1,00

DESPESAS CUSTEADAS COM RECURSOS VINCULADOS À PARCELA DO PERCENTUAL MÍNIMO QUE NÃO FOI APLICADA EM AÇÕES E SERVIÇOS DE SAÚDE EM EXERCÍCIOS ANTERIORES*	-	-	-	-	-	-
<b>TOTAL DAS DESPESAS COM NÃO COMPUTADAS (V)</b>	<b>2.828.969,00</b>	<b>2.828.969,00</b>	<b>584.693,86</b>	<b>23,79</b>	<b>413.430,73</b>	<b>21,25</b>

<b>TOTAL DAS DESPESAS COM AÇÕES E SERVIÇOS PÚBLICOS DE SAÚDE (VI) = (IV - V)</b>	<b>10.131.381,00</b>	<b>10.131.381,00</b>	<b>1.563.100,20</b>	<b>-7,22</b>	<b>1.333.673,56</b>	<b>-7,77</b>
--	----------------------	----------------------	---------------------	--------------	---------------------	--------------

PERCENTUAL DE APLICAÇÃO EM AÇÕES E SERVIÇOS PÚBLICOS DE SAÚDE SOBRE A RECEITA DE IMPOSTOS LÍQUIDA E TRANSFERÊNCIAS CONSTITUCIONAIS E LEGAIS (VII%) = (VII / IIIb x 100) - LIMITE CONSTITUCIONAL 15% 4 e 5	23,66
---	-------

VALOR REFERENTE À DIFERENÇA ENTRE O VALOR EXECUTADO E O LIMITE MÍNIMO CONSTITUCIONAL [VII - (15 x IIIb) / 100]6	488.090,00
---	------------

EXECUÇÃO DE RESTOS A PAGAR NÃO PROCESSADOS INSCRITOS COM DISPONIBILIDADE DE CAIXA	INSCRITOS	CANCELADOS/PRESCRITOS	PAGOS	A PAGAR	PARCELA CONSIDERADA NO LIMITE
Total	-	-	-	-	-


CONTROLE DOS RESTOS A PAGAR CANCELADOS OU PRESCRITOS PARA FINS DE APLICAÇÃO DA DISPONIBILIDADE DE CAIXA CONFORME ARTIGO 24, §1º e 2º	RESTOS A PAGAR CANCELADOS OU PRESCRITOS		
	Saldo Inicial	Despesas custeadas no exercício de referência (j)	Saldo Final (não aplicado)
Total (VIII)	-	-	-

CONTROLE DO VALOR REFERENTE AO PERCENTUAL MÍNIMO NÃO CUMPRIDO EM EXERCÍCIOS ANTERIORES PARA FINS DE APLICAÇÃO DOS RECURSOS VINCULADOS CONFORME ARTIGOS 25 E 26	LIMITE NÃO CUMPRIDO		
	Saldo Inicial	Despesas custeadas no exercício de referência (k)	Saldo Final (não aplicado)
Diferença de limite não cumprido em 2014	-	-	-
Total (IX)	-	-	-

DESPESAS COM SAÚDE (Por Subfunção)	DOTAÇÃO INICIAL	DOTAÇÃO ATUALIZADA	DESPESAS EMPENHADAS		DESPESAS LIQUIDADAS	
			Até o Bimestre (l)	% (l/ Total l) x 100	Até o Bimestre (m)	% (m/Total m) x 100
Atenção Básica	8.294.368,00	8.294.144,04	1.523.390,07	70,93	1.166.585,79	72,81
Assistência Hospitalar e Ambulatorial	-	-	-	-	-	-
Suporte Profilático e Terapêutico	4.027.413,00	4.027.636,96	505.590,57	23,54	461.705,08	21,72
Vigilância Sanitária	153.732,00	153.732,00	32.125,47	1,50	32.125,47	1,66
Vigilância Epidemiológica	484.837,00	484.837,00	86.687,95	4,04	86.687,95	3,82
Alimentação e Nutrição	-	-	-	-	-	-
Outras Subfunções	-	-	-	-	-	-
<b>TOTAL</b>	<b>12.960.350,00</b>	<b>12.960.350,00</b>	<b>2.147.794,08</b>	<b>100,00</b>	<b>1.747.104,29</b>	<b>100,00</b>

FONTE: PRONIM RF - Responsabilidade Fiscal, 23/Mar/2015, 14h e 04m.

  
CLAUDIO DIRCEU EBERHARD  
Prefeito Municipal

  
JOSÉ GIEMBRA  
CONTADOR CRC/PR 040100/0-6

  
ADOLFO NOBUHAKI OUTA  
Secretário de Finanças

  
EDNA MIYOSHI DE SOUZA  
Controlador Interno



# CONSELHO MUNICIPAL DOS DIREITOS DA CRIANÇA E DO ADOLESCENTE

Santa Terezinha de Itaipu – Paraná

## Relatório de Gestão Fundo Municipal dos Direitos da Criança e do Adolescente do Município de Santa Terezinha de Itaipu - Pr

### 1º Bimestre do Exercício de 2015

A Secretaria Municipal de Assistência Social do Município de Santa Terezinha de Itaipu, Estado do Paraná, de conformidade com as normas baixadas pelo Tribunal de Contas do Estado do Paraná, apresenta o seguinte Relatório:

#### I – DAS AÇÕES DO FUNDO MUNICIPAL DOS DIREITOS DA CRIANÇA E DO ADOLESCENTE DESENVOLVIDAS NO 1º BIMESTRE DO EXERCÍCIO DE 2015.

Durante os meses de janeiro e fevereiro de 2015, a Secretaria Municipal de Assistência Social com apoio e orientação do CMDCA - Conselho Municipal dos Direitos da Criança e do Adolescente, desenvolveram atividades e atendimentos às crianças e adolescentes do município através do Centro de Referência de Assistência Social – CRAS e do Centro de Referência Especializado de Assistência Social – CREAS, e em parceria com as entidades, Serviços de Obras Sociais – SOS e Associação Pestalozzi de Santa Terezinha de Itaipu.

Concomitantemente a este trabalho foram realizados pela Secretaria Municipal de Assistência Social liberações de benefícios eventuais voltados a este público, conforme prevê Lei Municipal nº 1176, de 18 de dezembro de 2008, sendo os benefícios de auxílio alimentação (benefício voltado às famílias que estejam passando por uma situação de risco e/ou vulnerabilidade social); auxílio documentos (beneficiando crianças e adolescentes na elaboração de seus documentos, tais como Certidão de Nascimento, Registro Geral, entre outros); auxílio foto 3x4 (benefício concedido para documentos, cadastramentos em cursos e escolas); entre outros.

O Conselho Tutelar manteve um atendimento contínuo com o objetivo de se garantir os direitos e a melhoria das condições de vida das crianças e adolescentes no município de Santa Terezinha de Itaipu, mantendo ações e serviços que zelem pelo cumprimento dos direitos da criança e do adolescente conforme prevê o Estatuto da Criança e do Adolescente (ECA).

O Conselho Municipal dos Direitos da Criança e do Adolescente realizou neste período duas reuniões, sendo elas: **Reunião Ordinária nº001/2015**, realizada no dia 27 de janeiro de 2015, tendo como pauta: **1)Leitura e aprovação da ata nº011/2014; 2)Leitura do ofício nº 001/2015 do Conselho Tutelar; 3)Leitura do ofício nº 005/2014 do Ministério Público Estadual; 4)Eleição da nova diretoria para 2015; 5)Composição da Comissão Organizadora da Conferência Municipal dos Direitos da Criança e do Adolescente; 6)Composição da Comissão**



# CONSELHO MUNICIPAL DOS DIREITOS DA CRIANÇA E DO ADOLESCENTE

Santa Terezinha de Itaipu – Paraná

de revisão da Lei nº 949/2005; 7) Informes Gerais; e ainda Reunião Ordinária nº002/2015, realizada no dia 10 de fevereiro de 2015, tendo como pauta: 1)Leitura e aprovação da ata nº001/2015; 2)Composição da Comissão Organizadora da Conferência Municipal dos Direitos da Criança e do Adolescente; 3)Recomposição das Comissões; 4)Leitura do email enviado pela SEDS; 5)Leitura do Ofício nº 004/2015 do Conselho Tutelar 6)Leitura do Ofício nº 007/2015 do Conselho Tutelar; 7)Informes Gerais.

## II – DA PRESTAÇÃO DE CONTAS BIMESTRAL

No 1º bimestre de 2015 (Janeiro e Fevereiro) o Município aplicou o valor de **R\$ 180.436,00** na manutenção dos programas voltados a Criança e a Adolescência do Município. Sendo que, foram utilizados, com recursos de Doações efetuadas ao Fundo da Criança e Adolescente o valor de R\$ 0,00, recursos provenientes de Convênios o valor de R\$ 0,00 e da Receita Própria do Município o valor de **R\$ 180.436,00**

### BALANCETE FINANCEIRO – JANEIRO E FEVEREIRO DE 2015

#### RECURSOS PROPRIOS DO MUNICIPIO

As despesas realizadas até 1º bimestre de 2015 (Janeiro e Fevereiro) atingiram o montante de **R\$ 180.436,00**, sendo que foram cobertas com recursos próprios do Município.

RECEITA ARRECADA		Desp. Empenhada Recursos Próprios		
Especificação	Valor	Especificação		Valor
Recursos Próprios Município	15.856,00	Venc. Vantagens Fixas (Salário Cons.Tutelar)		0,00
Despesas as Pagar	164.580,00	Obrigações patronais (INSS CONS.TUTELAR)		0,00
		Outros Serviços Terc. P. Jurídica-(SOCIEDADE FILANTROPICA SEMEAR)		164.580,00
		Subvenções Sociais		15.856,00
<b>Recurso Próprios Aplicados</b>	<b>180.436,00</b>	<b>EMPENHADO</b>		<b>180.436,00</b>

### BALANCETE FINANCEIRO - JANEIRO E FEVEREIRO DE 2015

#### RECURSOS DE CONVENIOS E PROGRAMAS

RECEITA ARRECADA		Despesas Empenhadas Convênios	
Especificação	Valor	Especificação	Valor
Doações de Pessoa Físicas e Jurídicas	0,00	Subvenções Sociais	0,00
Rendimentos de aplicação financeira das doações efetuadas por pessoas físicas e jurídicas	127,00	Indenização e Restituições – devolução convenio	0,00
Devolução subvenções entidades	0,00	Equip. e Mat.Permanente	0,00
<b>TOTAL DA RECEITA</b>	<b>127,00</b>	<b>TOTAL DESPESA</b>	<b>0,00</b>



# CONSELHO MUNICIPAL DOS DIREITOS DA CRIANÇA E DO ADOLESCENTE

Santa Terezinha de Itaipu – Paraná

## III – DA EXECUÇÃO ORÇAMENTÁRIA

Em obediência as normas estabelecidas pelo Tribunal de Contas do Estado do Paraná, a execução orçamentária, foi realizada da seguinte forma:

### DEMONSTRATIVO ORÇAMENTÁRIO – JANEIRO E FEVEREIRO DE 2015.

<i>Despesa Orçada para 2015</i>			<b>DESPESA PREVISTA A EXECUTAR POR FONTE</b>	
Adição de Créditos	(+) 0,00	259.727,00	Convênio FIA – VEICULO CONSELHO	0,00
Redução de Créditos	(-) 0,00		DOAÇÕES DO I.R.R.F PESSOAS FISICAS E JURIDICAS	0,00
Despesa Executada	(-) 180.436,00		Recursos Próprios Município	79.291,00
Saldo a Executar			FNAS – IGD BOLSA FAMILIA	0,00
<b>TOTAL</b>		<b>79.291,00</b>	<b>TOTAL</b>	<b>79.291,00</b>

### Demonstrativo da Execução das Despesas por Função/Subfunção


#### 08.243 - ASSISTÊNCIA A CRIANÇA E AO ADOLESCENTE

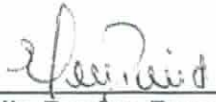
<i>Dotação Inicial</i>	<i>Dotação atualizada</i>	<i>Despesas Empenhadas no Bimestre</i>	<i>Despesas Empenhadas até o Bimestre</i>	<i>Despesas Liquidadas – no Bimestre</i>	<i>Despesas Liquidadas – até o bimestre</i>
483.940,00	483.490,00	208.475,53	208.475,53	38.525,58	38.525,58


Pelo demonstrado no presente relatório, verifica-se que o Município, cumpriu com as normas gerais Instituídas pelo Plano da Criança e Adolescente, aplicando os recursos previstos pela CF/88.

É o nosso relato.

Santa Terezinha de Itaipu, 25 de março de 2015.

  
**Terezinha Nery dos Santos**  
Presidente do CMDCA

  
**Ellis Regina Busato Eberhard**  
Secretária Municipal de Assistência Social

  
**Sirlei Lavézzo Sandoval**  
Secretária Executiva do CMDCA