



**MUNICÍPIO DE SANTA TEREZINHA DE ITAIPU**  
ESTADO DO PARANÁ

CÂMARA MUNICIPAL  
PROTOCOLO GERAL  
Nº 169/2015  
DATA 27/06/15

  
RUBRICA

Ofício N.º 014/2015-Contabil

Santa Terezinha de Itaipu, 03 de junho de 2015.

**Senhor Presidente:**

Atendendo disposto nos artigos 48 e 49 da Lei nº 101/2000, Lei de Responsabilidade Fiscal, bem como a Instrução Normativa 105/2015 Agenda de Obrigações do Tribunal de Contas do Estado do Paraná, estamos encaminhando cópias:

Demonstrativos de Execução Orçamentária relativos ao 2º bimestre de 2015, todos publicados no Órgão de Divulgação Oficial do Município – Diário Oficial Eletrônico junto ao site [www.stitaipu.pr.gov.br](http://www.stitaipu.pr.gov.br), link diário oficial ANO III – Nº 560 de 19 de maio, e Relatório de Gestão do Fundo Municipal dos Direitos da Criança e Adolescente relativo ao 2º bimestre de 2015, na edição nº 567 de 28 de maio do corrente.

Sendo o que se apresenta para o momento, enviamos nossas cordiais saudações.

  
**CLAUDIO EBERHARD**  
Prefeito

Ilmo. Sr.  
**RUDIMAR LUIZ SONDA**  
MD. Presidente da Câmara Municipal de  
Santa Terezinha de Itaipu – Pr.



# Prefeitura Municipal de Santa Terezinha de Itaipu

ESTADO DO PARANÁ

Relatório Resumido da Execução Orçamentária

Balanco Orçamentário

Orçamentos Fiscal e da Seguridade Social


Janeiro a Abril 2015/Bimestre Março-Abril

RREO - ANEXO (LRF, Art.52, inciso I, alíneas "a" e "b" do inciso II e §1º)

R\$ 1,00

RECEITAS	PREVISÃO INICIAL	PREVISÃO ATUALIZADA (a)	RECEITAS REALIZADAS				SALDO (a-c)
			No Bimestre (b)	% (b/a)	Até o Bimestre (c)	% (c/a)	
RECEITAS (EXCETO INTRA-ORÇAMENTÁRIAS)(0)	54.080.000,00	54.081.000,00	11.466.751,70	21,20	20.714.687,03	38,30	33.366.312,97
RECEITAS CORRENTES	54.080.000,00	54.081.000,00	10.911.355,88	20,18	20.092.499,87	37,15	33.988.500,13
RECEITA TRIBUTÁRIA	6.662.161,00	6.662.161,00	1.697.421,35	25,48	2.831.794,27	42,51	3.830.365,73
IMPOSTOS	4.948.765,00	4.948.765,00	1.398.039,18	28,25	2.189.032,69	44,23	2.759.732,31
TAXAS	1.713.396,00	1.713.396,00	299.382,17	17,47	642.761,58	37,51	1.070.634,42
RECEITAS DE CONTRIBUIÇÕES	1.499.432,00	1.499.432,00	320.292,66	21,36	596.171,40	39,76	903.260,60
CONTRIBUIÇÕES SOCIAIS	-	-	3.133,43	-	9.216,55	-	-9.216,55
CONTRIBUIÇÃO PARA O CUSTEIO DO SERVIÇO DE	1.499.432,00	1.499.432,00	317.159,23	21,15	586.954,85	39,15	912.477,15
RECEITA PATRIMONIAL	9.087.682,00	9.087.682,00	2.170.537,72	23,88	4.055.245,34	44,62	5.032.436,66
RECEITAS DE VALORES MOBILIÁRIOS	478.749,00	478.749,00	266.647,68	55,70	476.087,11	99,44	2.661,89
RECEITA DE CONCESSÕES E PERMISSÕES	107.085,00	107.085,00	8.884,31	8,30	17.271,83	16,13	89.813,17
COMPENSAÇÕES FINANCEIRAS	8.501.848,00	8.501.848,00	1.895.005,73	22,29	3.561.886,40	41,90	4.939.961,60
RECEITA DE SERVIÇOS	271.753,00	271.753,00	102.967,98	37,89	125.934,56	46,34	145.818,44
TRANSFERÊNCIAS CORRENTES	35.769.230,00	35.770.230,00	6.509.261,56	18,20	12.207.166,72	34,13	23.563.063,28
TRANSFERÊNCIAS INTERGOVERNAMENTAIS	35.599.350,00	35.600.350,00	6.509.202,87	18,28	12.169.781,25	34,18	23.430.568,75
TRANSFERÊNCIAS DE CONVÊNIOS	169.880,00	169.880,00	58,69	0,03	37.385,47	22,01	132.494,53
OUTRAS RECEITAS CORRENTES	789.742,00	789.742,00	110.874,61	14,04	276.187,58	34,97	513.554,42
MULTAS E JUROS DE MORA	198.265,00	198.265,00	23.012,41	11,61	40.776,23	20,57	157.488,77
INDENIZAÇÕES E RESTITUIÇÕES	-	-	978,29	-	1.364,18	-	-1.364,18
RECEITA DA DIV ATIVA	591.477,00	591.477,00	83.651,03	14,14	147.590,56	24,95	443.886,44
RECEITAS DIVERSAS	-	-	3.232,88	-	86.456,61	-	-86.456,61
RECEITAS DE CAPITAL	-	-	555.395,82	-	622.187,16	-	-622.187,16
OPERAÇÕES DE CRÉDITO	-	-	346.515,38	-	412.032,79	-	-412.032,79
OPERAÇÕES DE CRÉDITO INTERNAS	-	-	346.515,38	-	412.032,79	-	-412.032,79
AMORTIZAÇÃO DE EMPRÉSTIMOS	-	-	490,51	-	1.764,44	-	-1.764,44

*[Handwritten signatures and initials]*



# Prefeitura Municipal de Santa Terezinha de Itaipu

ESTADO DO PARANÁ

Relatório Resumido da Execução Orçamentária

Balanco Orçamentário

Orçamentos Fiscal e da Seguridade Social

Janeiro a Abril 2015/Bimestre Março-Abril

RREO - ANEXO (LRF, Art.52, inciso I, alíneas "a" e "b" do inciso II e §1º)

R\$ 1,00

RECEITAS	PREVISÃO INICIAL	PREVISÃO ATUALIZADA (a)	RECEITAS REALIZADAS				SALDO (a-c)
			No Bimestre (b)	% (b/a)	Até o Bimestre (c)	% (c/a)	
TRANSFERÊNCIAS DE CAPITAL	-	-	208.389,93	-	208.389,93	-	-208.389,93
TRANSFERÊNCIAS DE CONVÊNIOS	-	-	208.389,93	-	208.389,93	-	-208.389,93
RECEITAS (INTRA-ORÇAMENTÁRIAS)(II)	-	-	-	-	-	-	-
<b>SUBTOTAL DAS RECEITAS(III)=(I+II)</b>	<b>54.080.000,00</b>	<b>54.081.000,00</b>	<b>11.466.751,70</b>	<b>21,20</b>	<b>20.714.687,03</b>	<b>38,30</b>	<b>33.366.312,97</b>
OPERAÇÕES DE CRÉDITO-REFINANCIAMENTO(IV)	-	-	-	-	-	-	-
Operações de Crédito Internas	-	-	-	-	-	-	-
Mobilidade	-	-	-	-	-	-	-
Contratual	-	-	-	-	-	-	-
Operações de Crédito Externas	-	-	-	-	-	-	-
Mobilidade	-	-	-	-	-	-	-
Contratual	-	-	-	-	-	-	-
<b>SUBTOTAL COM REFINANCIAMENTO(V)=(III+IV)</b>	<b>54.080.000,00</b>	<b>54.081.000,00</b>	<b>11.466.751,70</b>	<b>21,20</b>	<b>20.714.687,03</b>	<b>38,30</b>	<b>33.366.312,97</b>
<b>DÉFICIT(VI)</b>	<b>-</b>	<b>-</b>	<b>-</b>	<b>-</b>	<b>-</b>	<b>-</b>	<b>-</b>
<b>TOTAL(VII)=(V+VI)</b>	<b>54.080.000,00</b>	<b>54.081.000,00</b>	<b>11.466.751,70</b>	<b>21,20</b>	<b>20.714.687,03</b>	<b>38,30</b>	<b>33.366.312,97</b>
SALDOS DE EXERCÍCIOS ANTERIORES (UTILIZADOS PARA CRÉDITOS ADICIONAIS)	-	-	-	-	-	-	-
Superávit Financeiro	-	-	-	-	-	-	-
Reabertura de Créditos Adicionais	-	-483.357,38	-	-	-	-	-

*[Handwritten signature and initials]*



# Prefeitura Municipal de Santa Terezinha de Itaipu

ESTADO DO PARANÁ

Relatório Resumido da Execução Orçamentária  
Balço Orçamentário  
Orçamentos Fiscal e da Seguridade Social  
Janeiro a Abril 2015/Bimestre Março-Abril

19/05/2015 11:45

RREO - ANEXO I (RF - Art.52, Inciso I, alíneas "a" e "b" do inciso II e §1º)

R\$ 1,00

DESPESAS	DOTAÇÃO INICIAL	DOTAÇÃO ATUALIZADA	DESPESAS EMPENHADAS		SALDO (g)=(e-f)	DESPESAS LIQUIDADAS		SALDO (i)=(e-h)	DESPESAS PAGAS ATÉ O BIMESTRE (j)
			No Bimestre	Até o Bimestre (f)		No Bimestre	Até o Bimestre (h)		
DESPESAS (EXCETO INTRA-ORÇAMENTÁRIAS)(VIII)	(d)	(e)							
DESPESAS CORRENTES	54.080.000,00	54.390.874,94	9.863.826,70	18.039.079,78	36.351.795,16	8.803.398,92	15.268.053,45	39.122.821,49	8.611.395,07
DESPESAS CORRENTES	52.008.640,00	52.002.502,04	9.544.629,24	17.597.382,12	34.405.119,92	8.557.118,75	14.940.218,79	37.062.283,25	8.364.314,90
PESSOAL E ENCARGOS SOCIAIS	27.812.314,00	27.827.190,60	4.058.709,07	7.927.462,17	19.899.728,43	4.066.854,72	7.926.810,30	19.900.380,30	3.889.919,94
JUROS E ENCARGOS DA DÍVIDA	200.142,00	200.142,00	39.511,45	75.563,69	124.578,31	39.511,45	75.563,69	124.578,31	39.511,45
OUTRAS DESPESAS CORRENTES	23.996.184,00	23.975.169,44	5.446.408,72	9.594.356,26	14.380.813,18	4.450.752,58	6.937.844,80	17.037.324,64	4.434.883,51
DESPESAS DE CAPITAL	1.530.560,00	1.847.572,90	319.197,46	441.697,66	1.405.875,24	246.280,17	327.834,66	1.519.738,24	247.080,17
INVESTIMENTOS	1.046.988,00	1.364.000,90	250.800,50	309.551,21	1.054.449,69	177.883,21	195.688,21	1.168.312,69	178.683,21
AMORTIZAÇÃO DA DÍVIDA / REFINANCIAMENTO DA DÍVIDA	483.572,00	483.572,00	68.396,96	132.146,45	351.425,55	68.396,96	132.146,45	351.425,55	68.396,96
RESERVA DE CONTINGÊNCIA	540.800,00	540.800,00	-	-	540.800,00	-	-	540.800,00	-
RESERVA DO RPPS	-	-	-	-	-	-	-	-	-
DESPESAS (INTRA-ORÇAMENTÁRIAS)(IX)	-	-	-	-	-	-	-	-	-
SUBTOTAL DAS DESPESAS(XVIII+IX)	54.080.000,00	54.390.874,94	9.863.826,70	18.039.079,78	36.351.795,16	8.803.398,92	15.268.053,45	39.122.821,49	8.611.395,07
AMORTIZAÇÃO DA DÍVIDA/REFINANCIAMENTO(XI)	-	-	-	-	-	-	-	-	-
Amortização da Dívida Interna	-	-	-	-	-	-	-	-	-
Dívida Mobiliária	-	-	-	-	-	-	-	-	-
Outras Dívidas	-	-	-	-	-	-	-	-	-
Amortização da Dívida Externa	-	-	-	-	-	-	-	-	-
Dívida Mobiliária	-	-	-	-	-	-	-	-	-
Outras Dívidas	-	-	-	-	-	-	-	-	-
SUBTOTAL C/ REFINANCIAMENTO(XII)=(X+XI)	54.080.000,00	54.390.874,94	9.863.826,70	18.039.079,78	36.351.795,16	8.803.398,92	15.268.053,45	39.122.821,49	8.611.395,07
SUPERÁVIT(XIII)	-	-	-	-	-	-	5.446.833,58	-	-
TOTAL(XIV)=(XII-XIII)	54.080.000,00	54.390.874,94	9.863.826,70	18.039.079,78	36.351.795,16	8.803.398,92	20.714.887,03	33.676.187,91	8.611.395,07

FONTE: PRONIM RF - Responsabilidade Fiscal, 19/Mai/2015, 08h e 18m.

GLAUDIO DIRCEU EBERHARD  
Prefeito Municipal

JOSÉ GIEMBRA  
CONTADOR CRC/PR 040100/0-6

ADOLFO NOBUHAKI OUTA  
Secretário da Fazenda

EDNA MIYOSHI DE SOUZA  
Controlador Interno



# Prefeitura Municipal de Santa Terezinha de Itaipu

ESTADO DO PARANÁ

Relatório Resumido de Execução Orçamentária  
Demonstrativo da Execução das Despesas por Função/Subfunção  
Orçamento Fiscal e da Seguridade Social  
Janeiro a Abril 2015/Bimestre Março-Abril

RREO - ANEXO II(LRF, Art. 52, inciso II, alínea 'c')

R\$ 1,00

FUNÇÃO/SUBFUNÇÃO	Dotação Inicial	Dotação Atualizada (a)	Despesas Empenhadas			SALDO (c)=(a-b)	Despesas Liquidadas			Saldo (e)=(a-d)
			No Bimestre	Até o Bimestre (b)	% (b/total b)		No Bimestre	Até o Bimestre (d)	% (d/Total d)	
<b>DESPESAS(EXCETO INTRA-ORÇAMENTÁRIAS)(I)</b>	<b>54.080.000,00</b>	<b>54.390.874,94</b>	<b>9.853.826,70</b>	<b>18.039.079,78</b>	<b>100,00</b>	<b>36.351.795,16</b>	<b>8.803.398,92</b>	<b>15.268.053,45</b>	<b>100,00</b>	<b>39.122.821,49</b>
Legislativa	2.048.863,00	2.048.863,00	308.066,18	746.505,51	4,14	1.302.357,49	264.767,60	496.906,77	3,25	1.551.956,23
Ação Legislativa	2.048.863,00	2.048.863,00	308.066,18	746.505,51	4,14	1.302.357,49	264.767,60	496.906,77	3,25	1.551.956,23
Administração	8.091.764,00	8.153.735,00	1.481.289,34	2.910.388,08	16,13	5.243.336,92	1.232.484,63	2.222.186,58	14,55	5.931.548,42
Planejamento e Orçamento	1.053.886,00	1.053.886,00	133.351,50	242.278,12	1,34	811.607,88	110.661,39	218.291,31	1,43	835.594,69
Administração Geral	5.603.252,00	5.665.223,00	1.092.580,30	1.977.672,37	10,96	3.687.550,63	966.600,70	1.698.856,18	11,13	3.966.366,82
Administração Financeira	668.471,00	668.471,00	120.342,97	230.128,73	1,28	438.342,27	101.753,39	196.265,65	1,29	472.205,35
Controle Interno	112.890,00	112.890,00	11.206,99	22.413,94	0,12	90.476,06	11.206,99	22.413,94	0,15	90.476,06
Tecnologia da Informação	87.700,00	87.700,00	9.046,34	17.719,77	0,10	69.980,23	9.046,34	17.719,77	0,12	69.980,23
Comunicação Social	565.565,00	565.565,00	114.761,24	420.185,15	2,33	145.379,85	43.215,82	68.639,73	0,45	496.925,27
Segurança Pública	378.009,00	378.009,00	47.296,90	63.563,88	0,35	314.445,12	48.004,23	63.089,54	0,41	314.919,46
Policiamento	142.505,00	142.505,00	21.648,00	21.648,00	0,12	120.857,00	21.648,00	21.648,00	0,14	120.857,00
Defesa Civil	235.504,00	235.504,00	25.648,90	41.915,88	0,23	193.588,12	26.356,23	41.441,54	0,27	194.062,46
Assistência Social	2.423.557,00	2.449.903,41	282.915,60	700.856,03	3,89	1.749.047,38	310.347,94	501.376,37	3,28	1.948.527,04
Administração Geral	372.545,00	372.545,00	59.468,62	112.678,13	0,62	259.866,87	60.093,44	104.582,27	0,69	267.962,73
Assistência ao Idoso	290.611,00	290.611,00	36.003,24	61.665,46	0,34	228.945,54	34.952,30	57.148,42	0,37	233.462,58
Assistência ao Portador de Deficiência	67.700,00	67.700,00	11.282,00	22.564,00	0,13	45.136,00	11.282,00	22.564,00	0,15	45.136,00
Assistência à Criança e ao Adolescente	483.490,00	483.490,00	44.631,03	253.106,56	1,40	230.383,44	77.211,55	115.737,13	0,76	367.752,87
Assistência Comunitária	1.209.211,00	1.235.557,41	131.530,71	250.841,88	1,39	984.715,53	126.808,65	201.344,55	1,32	1.034.212,86
Previdência Social	387.131,00	387.131,00	60.245,73	119.173,71	0,66	267.957,29	60.245,73	119.173,71	0,78	267.957,29
Previdência do Regime Estatutário	387.131,00	387.131,00	60.245,73	119.173,71	0,66	267.957,29	60.245,73	119.173,71	0,78	267.957,29
Saúde	12.960.350,00	13.242.673,53	2.786.787,61	4.934.581,67	27,36	8.308.091,86	2.600.338,09	4.347.442,38	28,47	8.885.231,15
Atenção Básica	8.294.368,00	8.576.467,57	2.062.514,49	3.585.904,56	19,88	4.990.563,01	1.939.774,10	3.106.359,89	20,35	5.470.107,68
Suporte Profilático e Terapêutico	4.027.413,00	4.027.636,96	613.369,55	1.118.960,12	6,20	2.908.676,84	554.510,71	1.016.215,79	6,66	3.011.421,17
Vigilância Sanitária	153.732,00	153.732,00	41.193,04	73.318,51	0,41	80.413,49	36.942,43	69.067,90	0,45	84.664,10
Vigilância Epidemiológica	484.837,00	484.837,00	69.710,53	156.398,48	0,87	328.438,52	69.110,85	155.798,80	1,02	329.038,20
Educação	14.365.184,00	14.365.184,00	2.383.640,94	4.342.426,34	24,07	10.022.757,66	2.230.424,94	4.026.426,10	26,37	10.338.757,90
Administração Geral	782.845,00	782.845,00	143.067,92	260.797,21	1,45	522.047,79	129.463,29	236.172,38	1,55	546.672,62



# Prefeitura Municipal de Santa Terezinha de Itaipu

ESTADO DO PARANÁ

Relatório Resumido de Execução Orçamentária

Demonstrativo da Execução das Despesas por Função/Subfunção

Orçamento Fiscal e da Seguridade Social

Janeiro a Abril 2015/Bimestre Março-Abril

RREO - ANEXO II(LRF, Art. 52, inciso II, alínea 'c')

R\$ 1,00

FUNÇÃO/SUBFUNÇÃO	Dotação Inicial	Dotação Atualizada (a)	Despesas Empenhadas		%	SALDO (c)=(a-b)	Despesas Liquidadas		%	Saldo (e)=(a-d)
			No Bimestre	Até o Bimestre (b)			No Bimestre	Até o Bimestre (d)		
Alimentação e Nutrição	828.092,00	828.092,00	94.602,08	232.494,35	1,29	595.597,65	139.061,25	194.251,65	1,27	633.840,35
Ensino Fundamental	7.565.374,00	7.565.374,00	1.382.475,91	2.462.002,68	13,65	5.103.371,32	1.240.364,56	2.288.948,65	14,99	5.276.425,35
Ensino Médio	328.597,00	328.597,00	70.731,57	90.853,29	0,50	237.743,71	70.731,57	90.853,29	0,60	237.743,71
Educação Infantil	4.633.239,00	4.633.239,00	657.798,97	1.224.252,66	6,79	3.408.986,34	615.839,78	1.144.173,98	7,49	3.489.065,02
Educação de Jovens e Adultos	119.051,00	119.051,00	20.520,83	43.256,77	0,24	75.794,23	20.520,83	43.256,77	0,28	75.794,23
Educação Especial	105.373,00	105.373,00	14.443,66	28.769,38	0,16	76.603,62	14.443,66	28.769,38	0,19	76.603,62
Direitos Individuais, Coletivos e Difusos	2.613,00	2.613,00	0,00	0,00	0,00	2.613,00	0,00	0,00	0,00	2.613,00
Cultura	782.425,00	782.425,00	94.538,02	163.377,56	0,91	619.047,44	69.242,44	120.011,93	0,79	662.413,07
Administração Geral	156.760,00	156.760,00	38.621,93	70.024,53	0,39	96.735,47	33.339,69	61.784,86	0,40	104.975,14
Difusão Cultural	625.665,00	615.665,00	55.916,09	93.353,03	0,52	522.311,97	35.902,75	58.227,07	0,38	557.437,93
Direitos da Cidadania	6.770,00	8.975,00	0,00	0,00	0,00	8.975,00	0,00	0,00	0,00	8.975,00
Direitos Individuais, Coletivos e Difusos	6.770,00	8.975,00	0,00	0,00	0,00	8.975,00	0,00	0,00	0,00	8.975,00
Urbanismo	4.840.977,00	4.840.977,00	924.343,07	1.559.459,17	8,64	3.281.517,83	722.203,85	1.209.841,32	7,92	3.631.135,68
Infra-Estrutura Urbana	1.514.471,00	1.514.471,00	382.846,12	694.138,27	3,85	820.332,73	248.285,59	500.471,74	3,28	1.013.999,26
Serviços Urbanos	3.326.506,00	3.326.506,00	541.496,95	865.320,90	4,80	2.461.185,10	473.918,26	709.369,58	4,65	2.617.136,42
Habitação	117.651,00	117.651,00	9.068,90	17.798,76	0,10	99.852,24	9.068,90	17.798,76	0,12	99.852,24
Habitação Urbana	117.651,00	117.651,00	9.068,90	17.798,76	0,10	99.852,24	9.068,90	17.798,76	0,12	99.852,24
Saneamento	14.455,00	14.455,00	0,00	0,00	0,00	14.455,00	0,00	0,00	0,00	14.455,00
Saneamento Básico Urbano	14.455,00	14.455,00	0,00	0,00	0,00	14.455,00	0,00	0,00	0,00	14.455,00
Gestão Ambiental	718.397,00	682.896,00	144.848,96	240.532,58	1,33	442.363,42	145.471,53	212.118,29	1,39	470.777,71
Controle Ambiental	718.397,00	682.896,00	144.848,96	240.532,58	1,33	442.363,42	145.471,53	212.118,29	1,39	470.777,71
Agricultura	812.581,00	786.111,00	190.510,59	358.793,76	1,99	427.317,24	161.830,34	316.930,94	2,08	469.180,06
Saneamento Básico Rural	36.575,00	36.575,00	17.868,04	17.868,04	0,10	18.706,96	17.868,04	17.868,04	0,12	18.706,96
Extensão Rural	584.161,00	562.191,00	151.845,69	287.755,80	1,60	274.435,20	123.165,44	245.892,98	1,61	316.298,02
Promoção da Produção Agropecuária	191.845,00	187.345,00	20.796,86	53.169,92	0,29	134.175,08	20.796,86	53.169,92	0,35	134.175,08
Indústria	268.690,00	268.690,00	4.656,35	9.387,32	0,05	259.302,68	4.656,35	9.387,32	0,06	259.302,68
Fomento ao Trabalho	64.790,00	64.790,00	0,00	0,00	0,00	64.790,00	0,00	0,00	0,00	64.790,00
Promoção Industrial	203.900,00	203.900,00	4.656,35	9.387,32	0,05	194.512,68	4.656,35	9.387,32	0,06	194.512,68



# Prefeitura Municipal de Santa Terezinha de Itaipu

ESTADO DO PARANÁ

Relatório Resumido de Execução Orçamentária

Demonstrativo da Execução das Despesas por Função/Subfunção

Orçamento Fiscal e da Seguridade Social

Janeiro a Abril 2015/Bimestre Março-Abril

RREO - ANEXO III(LRF, Art. 52, inciso II, alínea 'c')

R\$ 1,00

FUNÇÃO/SUBFUNÇÃO	Dotação Inicial	Dotação Atualizada (a)	Despesas Empenhadas		SALDO	Despesas Liquidadas		Saldo		
			No Bimestre	Até o Bimestre (b)		% (b/total b)	(c)=(a-b)		No Bimestre	Até o Bimestre (d)
Comércio e Serviços	933.825,00	933.825,00	415.148,34	458.038,75	2,54	475.786,25	251.245,34	291.424,75	1,91	642.400,25
Promoção Comercial	152.300,00	152.300,00	18.385,24	35.406,00	0,20	116.894,00	18.385,24	35.406,00	0,23	116.894,00
Comercialização	350.000,00	350.000,00	345.000,00	345.000,00	1,91	5.000,00	184.050,00	184.050,00	1,21	165.950,00
Turismo	431.525,00	431.525,00	51.763,10	77.632,75	0,43	353.892,25	48.810,10	71.968,75	0,47	359.556,25
Comunicações	105.036,00	105.036,00	0,00	14.623,77	0,08	90.412,23	9.749,22	9.749,29	0,06	95.286,71
Telecomunicações	105.036,00	105.036,00	0,00	14.623,77	0,08	90.412,23	9.749,22	9.749,29	0,06	95.286,71
Transporte	1.832.288,00	1.832.288,00	360.894,77	705.947,91	3,91	1.126.340,09	334.644,38	668.258,52	4,38	1.164.029,48
Transporte Rodoviário	1.832.288,00	1.832.288,00	360.894,77	705.947,91	3,91	1.126.340,09	334.644,38	668.258,52	4,38	1.164.029,48
Desporto e Lazer	1.033.342,00	1.033.342,00	155.317,67	271.542,11	1,51	761.799,89	134.415,68	213.918,01	1,40	819.423,99
Administração Geral	155.738,00	155.738,00	15.206,66	28.635,89	0,16	127.102,11	15.206,66	28.635,89	0,19	127.102,11
Desporto de Rendimento	191.268,00	191.268,00	30.793,01	39.363,85	0,22	151.904,15	18.552,11	26.739,85	0,18	164.528,15
Desporto Comunitário	686.336,00	686.336,00	109.318,00	203.542,37	1,13	482.793,63	100.656,91	158.542,27	1,04	527.793,73
Encargos Especiais	1.417.905,00	1.417.905,00	214.257,73	422.072,87	2,34	995.832,13	214.257,73	422.072,87	2,76	995.892,13
Serviço da Dívida Interna	683.714,00	683.714,00	107.908,41	207.710,14	1,15	476.003,86	107.908,41	207.710,14	1,36	476.003,86
Outros Encargos Especiais	734.191,00	734.191,00	106.349,32	214.362,73	1,19	519.828,27	106.349,32	214.302,73	1,40	519.888,27
Reserva de Contingência	540.800,00	540.800,00	0,00	0,00	0,00	540.800,00	0,00	0,00	0,00	540.800,00
Reserva de Contingência	540.800,00	540.800,00	0,00	0,00	0,00	540.800,00	0,00	0,00	0,00	540.800,00
DESPESAS INTRA-ORÇAMENTÁRIAS (II)	0,00	0,00	0,00	0,00	0,00	0,00	0,00	0,00	0,00	0,00
TOTAL (III)=(I+II)	54.080.000,00	54.390.874,94	9.853.826,70	18.039.079,78	100,00	36.351.795,16	8.803.398,92	15.268.053,45	100,00	39.122.821,49


FONTE: PRONIM RF - Responsabilidade Fiscal, 19/Mai/2015, 08h e 57m.

CLAUDIO DIRCEU EBERHARD  
Prefeito Municipal

JOSÉ GIEMBRA  
CONTADOR CRC/PR 040100/0-6

ADOLFO NOBUHAKI OUTA  
Secretário da Fazenda

EDNA MIYOSHI DE SOUZA  
Controlador Interno



# Prefeitura Municipal de Santa Terezinha de Itaipu

ESTADO DO PARANÁ


Relatório Resumido da Execução Orçamentária  
Demonstrativo das Receitas e Despesas com Manutenção e Desenvolvimento do Ensino - MDE  
Orçamentos Fiscal e da Seguridade Social  
Janeiro a Abril 2015/Bimestre Março-Abril

RREO - ANEXO VIII(LDB, art. 72)

R\$ 1,00

RECEITA RESULTANTE DE IMPOSTOS (caput do art. 212 da Constituição)	RECEITAS DO ENSINO		RECEITAS REALIZADAS	
	PREVISÃO INICIAL	PREVISÃO ATUALIZADA (a)	Até o Bimestre (b)	% (c)=(b/a)x100
<b>1-RECEITAS DE IMPOSTOS</b>				
1.1-Receita Resultante do Imposto sobre a Propriedade Predial e Territorial Urbana - IPTU	5.578.046,00	5.578.046,00	2.341.472,14	41,98
1.1.1-IPTU	2.189.241,00	2.189.241,00	1.037.519,88	47,39
1.1.2-Multas, Juros de Mora e Outros Encargos do IPTU	1.700.000,00	1.700.000,00	940.613,99	55,33
1.1.3-Divida Ativa do IPTU	5.988,00	5.988,00	1.051,15	17,55
1.1.4-Multas, Juros de Mora, Atualização Monetária e Outros Encargos da Divida Ativa do IPTU	371.999,00	371.999,00	112.615,05	30,27
1.1.5-(-) Deduções da Receita do IPTU	111.254,00	111.254,00	21.714,48	19,52
1.2-Receita Resultante do Imposto sobre Transmissão Inter-Vivos - ITBI	924.397,00	924.397,00	38.474,79	4,16
1.2.1-ITBI	887.406,00	887.406,00	424.376,09	47,82
1.2.2-Multas, Juros de Mora e Outros Encargos do ITBI	32.026,00	32.026,00	2.350,20	-
1.2.3-Divida Ativa do ITBI	4.965,00	4.965,00	-	-
1.2.4-Multas, Juros de Mora, Atualização Monetária e Outros Encargos da Divida Ativa do ITBI	-	-	-	-
1.2.5-(-) Deduções da Receita do ITBI	1.930.070,00	1.930.070,00	667.958,63	34,61
1.3-Receita Resultante do Imposto sobre Serviços de Qualquer Natureza - ISS	1.827.021,00	1.827.021,00	651.613,16	35,67
1.3.1-ISS	6.825,00	6.825,00	1.369,93	19,93
1.3.2-Multas, Juros de Mora e Outros Encargos do ISS	49.804,00	49.804,00	8.156,18	16,38
1.3.3-Divida Ativa do ISS	46.420,00	46.420,00	6.829,36	14,71
1.3.4-Multas, Juros de Mora, Atualização Monetária e Outros Encargos da Divida Ativa do ISS	534.338,00	534.338,00	209.267,34	39,16
1.3.5-(-) Deduções da Receita do ISS	534.338,00	534.338,00	209.267,34	39,16
1.4-Receita Resultante do Imposto de Renda Retido na Fonte - IRRF	-	-	-	-
1.4.1-IRRF	-	-	-	-
1.4.2-Multas, Juros de Mora e Outros Encargos do IRRF	-	-	-	-
1.4.3-Divida Ativa do IRRF	-	-	-	-
1.4.4-Multas, Juros de Mora, Atualização Monetária e Outros Encargos da Divida Ativa do IRRF	-	-	-	-
1.4.5-(-) Deduções da Receita do IRRF	-	-	-	-
1.5-Receita Resultante do Imposto Territorial Rural - ITR (CF, art. 153 §4º, inciso III)	-	-	-	-
1.5.1-ITR	-	-	-	-
1.5.2-Multas, Juros de Mora e Outros Encargos do ITR	-	-	-	-
1.5.3-Divida Ativa do ITR	-	-	-	-
1.5.4-Multas, Juros de Mora, Atualização Monetária e Outros Encargos da Divida Ativa do ITR	-	-	-	-
1.5.5-(-) Deduções da Receita do ITR	-	-	-	-
<b>PREVISÃO</b>	<b>PREVISÃO</b>	<b>PREVISÃO</b>	<b>RECEITAS REALIZADAS</b>	

Handwritten signature and initials.



# Prefeitura Municipal de Santa Terezinha de Itaipu

ESTADO DO PARANÁ

Relatório Resumido da Execução Orçamentária  
Demonstrativo das Receitas e Despesas com Manutenção e Desenvolvimento do Ensino - MDE  
Orçamentos Fiscal e da Seguridade Social  
Janeiro a Abril 2015/Bimestre Março-Abril

RREO - ANEXO VIII(LDB, art. 72)

R\$ 1,00

RECEITA RESULTANTE DE IMPOSTOS (caput do art. 212 da Constituição)	PREVISÃO INICIAL	PREVISÃO ATUALIZADA (a)	RECEITAS REALIZADAS	
			Até o Bimestre (b)	% (c)=(b/a)x100
			Até o Bimestre (b)	% (c)=(b/a)x100
<b>2-RECEITAS DE TRANSFERÊNCIAS CONSTITUCIONAIS E LEGAIS</b>	29.952.559,00	29.952.559,00	10.217.839,16	34,11
2.1-Cota-Parte FPM	16.231.433,00	16.231.433,00	5.314.186,92	32,74
2.1.1-Parcela referente à CF, art. 159, I, alínea b	16.231.433,00	16.231.433,00	5.314.186,92	32,74
2.1.2-Parcela referente à CF, art. 159, I, alínea d	-	-	-	-
2.2-Cota-Parte ICMS	11.681.353,00	11.681.353,00	3.697.922,71	31,66
2.3-ICMS-Desoneração - L.C. nº 87/1996	50.732,00	50.732,00	31.304,92	61,71
2.4-Cota-Parte IPI-Exportação	211.462,00	211.462,00	61.669,98	29,16
2.5-Cota-Parte ITR	212.649,00	212.649,00	35.973,84	16,92
2.6-Cota-Parte IPVA	1.564.930,00	1.564.930,00	1.076.770,79	68,81
2.7-Cota-Parte IOF-Ouro	-	-	-	-
<b>3-TOTAL DA RECEITA DE IMPOSTOS (1+2)</b>	35.530.605,00	35.530.605,00	12.559.311,30	35,35
<b>RECEITAS ADICIONAIS PARA FINANCIAMENTO DO ENSINO</b>				
<b>4 - RECEITA DA APLICAÇÃO FINANCEIRA DE OUTROS RECURSOS DE IMPOSTOS VINCULADOS AO ENSINO</b>	200,00	200,00	22.706,21	11.353,11
5 - RECEITA DE TRANSFERÊNCIAS DO FNDE	1.140.167,00	1.140.167,00	658.493,88	57,75
5.1 - Transferências do Salário-Educação	687.055,00	687.055,00	347.993,64	50,65
5.2 - Transferências Diretas - PDDE	-	-	-	-
5.3 - Transferências Diretas - PNAE	-	-	-	-
5.4 - Transferências Diretas - PNATE	-	-	67.180,72	17,32
5.5 - Outras Transferências do FNDE	453.112,00	453.112,00	78.467,35	17,32
5.6 - Aplicação Financeira dos Recursos do FNDE	-	-	164.852,17	4,189,50
6 - RECEITA DE TRANSFERÊNCIAS DE CONVÊNIOS	100,00	100,00	4.189,50	4,189,50
6.1 - Transferências de Convênios	-	-	-	-
6.2 - Aplicação Financeira dos Recursos de Convênios	100,00	100,00	4.189,50	4,189,50
7 - RECEITA DE OPERAÇÕES DE CRÉDITO	-	-	-	-
8 - OUTRAS RECEITAS PARA FINANCIAMENTO DO ENSINO	-	-	1,59	60,10
9 - TOTAL DAS RECEITAS ADICIONAIS PARA FINANCIAMENTO DO ENSINO (4+5+6+7+8)	1.140.467,00	1.140.467,00	685.391,18	60,10

FUNDEB



# Prefeitura Municipal de Santa Terezinha de Itaipu

ESTADO DO PARANÁ  
Município de Santa Terezinha de Itaipu

Relatório Resumido das Receitas e Despesas com Manutenção e Desenvolvimento do Ensino - MDE  
Orçamentos Fiscal e da Seguridade Social  
Janeiro a Abril 2015/Bimestre Março-Abril

RRRO - ANEXO VIII(LDB, art. 72)

R\$ 1,00

RECEITAS DO FUNDEB	PREVISÃO INICIAL	PREVISÃO ATUALIZADA (a)	RECEITAS REALIZADAS			
			Até o Bimestre (b)	% (c)=(b/a)x100		
10 - RECEITAS DESTINADAS AO FUNDEB	5.990.512,00	5.990.512,00	2.043.567,84	34,11		
10.1 - Cota-Parte FPM Destinada ao FUNDEB-(20% de 2.1.1)	3.246.287,00	3.246.287,00	1.062.839,26	32,74		
10.2 - Cota-Parte ICMS Destinada ao FUNDEB-(20% de 2.2)	2.336.271,00	2.336.271,00	739.584,47	31,66		
10.3 - ICMS-Desoneração Destinada ao FUNDEB-(20% de 2.3)	10.146,00	10.146,00	6.260,98	61,71		
10.4 - Cota-Parte IPI-Exportação Destinada ao FUNDEB-(20% de 2.4)	42.292,00	42.292,00	12.334,03	29,16		
10.5 - Cota-Parte ITR ou ITR Arrecadado Destinados ao FUNDEB-(20% de (1.5 + 2.5))	42.530,00	42.530,00	7.194,73	16,92		
10.6 - Cota-Parte IPVA Destinada ao FUNDEB-(20% de 2.6)	312.986,00	312.986,00	215.354,37	68,81		
11 - RECEITAS RECEBIDAS DO FUNDEB	7.178.100,00	7.178.100,00	2.569.202,48	35,79		
11.1 - Transferências de Recursos do FUNDEB	7.178.000,00	7.178.000,00	2.543.824,41	35,44		
11.2 - Complementação da União ao FUNDEB	-	-	-	-		
11.3 - Receita de Aplicação Financeira dos Recursos do FUNDEB	100,00	100,00	25.378,07	25,38		
12 - RESULTADO LÍQUIDO DAS TRANSFERÊNCIAS DO FUNDEB(11.1-10)*	1.187.488,00	1.187.488,00	500.256,57	42,13		
[SE RESULTADO LÍQUIDO DA TRANSFERÊNCIA (12) > 0] = ACRÉSCIMO RESULTANTE DAS TRANSFERÊNCIAS DO FUNDEB						
[SE RESULTADO LÍQUIDO DA TRANSFERÊNCIA (12) < 0] = DECRÉSCIMO RESULTANTE DAS TRANSFERÊNCIAS DO FUNDEB						
DESPESAS DO FUNDEB						
	DOTAÇÃO INICIAL	DOTAÇÃO ATUALIZADA (d)	DESPESAS EMPENHADAS		DESPESAS LIQUIDADAS	
			Até o Bimestre (e)	% (f)=(e/d)x100	Até o Bimestre (g)	% (h)=(g/d)x100
13-PAGAMENTO DOS PROFISSIONAIS DO MAGISTÉRIO	6.515.083,00	6.515.083,00	1.960.490,21	30,09	1.960.490,21	30,09
13.1-Com Educação Infantil	1.190.536,00	1.190.536,00	322.930,03	27,12	322.930,03	27,12
13.2-Com Ensino Fundamental	5.324.547,00	5.324.547,00	1.637.560,18	30,75	1.637.560,18	30,75
14-OUTRAS DESPESAS	663.017,00	663.017,00	375.037,96	56,57	210.240,22	31,71
14.1-Com Educação Infantil	153.540,00	153.540,00	103.023,61	67,10	-	-
14.2-Com Ensino Fundamental	509.477,00	509.477,00	272.014,35	53,39	210.240,22	41,27
15-TOTAL DAS DESPESAS DO FUNDEB(13+14)	7.178.100,00	7.178.100,00	2.335.528,17	32,54	2.170.730,43	30,24

DEDUÇÕES PARA FINS DE LIMITE DO FUNDEB

VALOR

- 16-RESTOS A PAGAR INSCRITOS NO EXERCÍCIO SEM DISPONIBILIDADE FINANCEIRA DE RECURSOS DO FUNDEB
- 16.1 - FUNDEB 60%
- 16.2 - FUNDEB 40%







# Prefeitura Municipal de Santa Terezinha de Itaipu

ESTADO DO PARANÁ  
Relatório Resumido da Execução Orçamentária

Demonstrativo das Receitas e Despesas com Manutenção e Desenvolvimento do Ensino - MDE  
Orçamentos Fiscal e da Seguridade Social  
Janeiro a Abril 2015/Bimestre Março-Abril

RREO - ANEXO VIII(LDB, art. 72)

R\$ 1,00

44-TOTAL DAS OUTRAS DESPESAS CUSTEADAS COM RECEITAS ADICIONAIS PARA FINANCIAMENTO DO ENSINO (40+41+42+43)	1.141.521,00	1.141.521,00	392.813,64	34,41	243.291,04	21,31
45-TOTAL GERAL DAS DESPESAS COM MDE (29+44)	14.365.184,00	14.365.184,00	4.342.426,34	30,23	3.923.530,14	27,31
RESTOS A PAGAR INSCRITOS COM DISPONIBILIDADE FINANCEIRA DE RECURSOS DE IMPOSTOS VINCULADOS AO ENSINO		SALDO ATÉ O BIMESTRE			CANCELADO EM 2015 (9)	
46-RESTOS A PAGAR DE DESPESAS COM MDE						-
46.1-EXECUTADAS COM RECURSOS DE IMPOSTOS VINCULADAS AO ENSINO						-
46.2-EXECUTADAS COM RECURSOS DO FUNDEB						-

## FLUXO FINANCEIRO DOS RECURSOS DO FUNDEB

	VALOR
47-SALDO FINANCEIRO EM 31 DE DEZEMBRO DE 2014	540.016,92
48-(+)INGRESSO DE RECURSOS ATÉ O BIMESTRE	2.543.824,41
49-(-)PAGAMENTOS EFETUADOS ATÉ O BIMESTRE	2.345.631,63
49.1-Orçamento do Exercício	2.137.612,71
49.2-Restos a Pagar	208.018,92
50-(+)RECEITA DE APLICAÇÃO FINANCEIRA DOS RECURSOS ATÉ O BIMESTRE	25.378,07
51-(-)SALDO FINANCEIRO NO EXERCÍCIO ATUAL	763.587,77

FONTE: PROMM RF - Responsabilidade Fiscal, 19/Mai/2015, 09h e 17m.

CLAUDIO DIRCEU EBERHARD  
Prefeito Municipal

JOSÉ GIEMBRA  
CONTADOR CRC/PR 040100/0-6

ADOLFO NOBUHAKI OHTA  
Secretário da Fazenda

EDNA MIYOSHI DE SOUZA  
Controlador Interno



# MUNICÍPIO DE SANTA TEREZINHA DE ITAIPU

## ESTADO DO PARANÁ

### Relatório Resumido da Execução Orçamentária DEMONSTRATIVO DAS RECEITAS E DESPESAS COM AÇÕES E SERVIÇOS PÚBLICOS DE SAÚDE Orçamentos Fiscal e da Seguridade Social Janeiro a Abril 2015/Bimestre Março-Abril

R\$ 1,00

RECEITAS PARA APURAÇÃO DA APLICAÇÃO EM AÇÕES E SERVIÇOS PÚBLICOS DE SAÚDE	PREVISÃO INICIAL	PREVISÃO ATUALIZADA (a)	RECEITAS REALIZADAS	
			Até o Bimestre (b)	% (b/a) x 100
RECEITA DE IMPOSTOS LÍQUIDA (I)	5.578.046,00	5.578.046,00	2.341.472,14	41,98
Imposto Predial e Territorial Urbano - IPTU	1.700.000,00	1.700.000,00	903.776,10	53,16
Imposto sobre Transmissão de Bens Intervivos - ITBI	887.406,00	887.406,00	424.376,09	47,82
Imposto sobre Serviços de Qualquer Natureza - ISS	1.827.021,00	1.827.021,00	651.613,16	35,67
Imposto de Renda Retido na Fonte - IRRF	534.338,00	534.338,00	209.267,34	39,16
Imposto Territorial Rural - ITR	-	-	-	-
Multa, Juros de Mora e Outros Encargos dos Impostos	12.813,00	12.813,00	4.761,28	37,16
Dívida Ativa dos Impostos	453.829,00	453.829,00	119.727,43	26,38
Multas, Juros de Mora e Outros Encargos da Dívida Ativa	162.639,00	162.639,00	27.950,74	17,19
RECEITA DE TRANSFERÊNCIAS CONSTITUCIONAIS E LEGAIS (II)	29.952.559,00	29.952.559,00	10.217.839,16	34,11
Cota-Parte FPM	16.231.433,00	16.231.433,00	5.314.196,92	32,74
Cota-Parte ITR	212.649,00	212.649,00	35.973,84	16,92
Cota-Parte IPVA	1.564.930,00	1.564.930,00	1.076.770,79	68,81
Cota-Parte ICMS	11.681.353,00	11.681.353,00	3.697.922,71	31,66
Cota-Parte IPI-Exportação	211.462,00	211.462,00	61.669,98	29,16
Compensações Financeiras Provenientes de Impostos e Transferências Constitucionais	50.732,00	50.732,00	31.304,92	61,71
Desoneração ICMS (LC 87/96)	50.732,00	50.732,00	31.304,92	61,71
Outras	-	-	-	-
<b>TOTAL DAS RECEITAS PARA APURAÇÃO DA APLICAÇÃO EM AÇÕES E SERVIÇOS PÚBLICOS DE SAÚDE (III) = I + II</b>	<b>35.530.605,00</b>	<b>35.530.605,00</b>	<b>12.559.311,30</b>	<b>35,35</b>

RECEITAS ADICIONAIS PARA FINANCIAMENTO DA SAÚDE	PREVISÃO INICIAL	PREVISÃO ATUALIZADA (c)	RECEITAS REALIZADAS	
			Até o Bimestre (d)	% (d/c) x 100
TRANSFERÊNCIA DE RECURSOS DO SISTEMA ÚNICO DE SAÚDE-SUS	9.906.659,00	9.906.659,00	3.392.103,48	34,24
Provenientes da União	2.664.273,00	2.664.273,00	848.279,07	31,84
Provenientes dos Estados	64.396,00	64.396,00	-	-
Provenientes de Outros Municípios	7.178.000,00	7.178.000,00	2.543.824,41	35,44
Outras Receitas do SUS	-	-	-	-
TRANSFERÊNCIAS VOLUNTÁRIAS	-	-	-	-
RECEITAS DE OPERAÇÕES DE CRÉDITO VINCULADAS À SAÚDE	-	-	229.636,06	61,62
OUTRAS RECEITAS PARA FINANCIAMENTO DA SAÚDE	372.642,00	372.642,00	-	-
<b>TOTAL RECEITAS ADICIONAIS PARA FINANCIAMENTO DA SAÚDE</b>	<b>10.279.311,00</b>	<b>10.279.311,00</b>	<b>3.621.739,54</b>	<b>35,23</b>

DESPESAS COM SAÚDE (Por Grupo de Natureza da Despesa)	DOTAÇÃO INICIAL	DOTAÇÃO ATUALIZADA (e)	DESPESAS EMPENHADAS		DESPESAS LIQUIDADAS	
			Até o Bimestre (f)	% (f/e) x 100	Até o Bimestre (g)	% (g/e) x 100
DESPESAS CORRENTES	12.885.286,00	12.885.286,29	4.664.201,96	36,20	3.833.447,36	29,75
Pessoal e Encargos Sociais	5.497.226,00	5.497.432,60	1.718.164,02	31,25	1.493.361,69	27,16
Juros e Encargos da Dívida	-	-	-	-	-	-
Outras Despesas Correntes	7.388.060,00	7.387.853,69	2.946.037,94	39,88	2.340.085,67	31,67
DESPESAS DE CAPITAL	75.062,00	357.387,24	270.379,71	75,65	160.675,71	44,96
Investimentos	75.062,00	357.387,24	270.379,71	75,65	160.675,71	44,96
Inversões Financeiras	-	-	-	-	-	-
Amortização da Dívida	-	-	-	-	-	-
<b>TOTAL DAS DESPESAS COM SAÚDE (IV)</b>	<b>12.960.350,00</b>	<b>13.242.673,53</b>	<b>4.934.581,67</b>	<b>37,26</b>	<b>3.994.123,07</b>	<b>30,16</b>

DESPESAS COM SAÚDE NÃO COMPUTADAS PARA FINS DE APURAÇÃO DO PERCENTUAL MÍNIMO	DOTAÇÃO INICIAL	DOTAÇÃO ATUALIZADA	DESPESAS EMPENHADAS		DESPESAS LIQUIDADAS	
			Até o Bimestre (h)	% (h/IV f) x 100	Até o Bimestre (i)	% (i/IV g) x 100
DESPESAS COM INATIVOS E PENSIONISTAS	-	-	-	-	-	-
DESPESA COM ASSISTÊNCIA À SAÚDE QUE NÃO ATENDE AO PRINCÍPIO DE ACESSO UNIVERSAL	-	-	-	-	-	-
DESPESAS CUSTEADAS COM OUTROS RECURSOS	2.206.399,00	2.319.795,27	976.423,83	19,79	704.854,52	17,65
Recursos de Transferência do Sistema Único de Saúde - SUS	2.206.399,00	2.319.795,27	976.423,83	19,79	704.854,52	17,65
Recursos de Operações de Crédito	-	-	-	-	-	-
Outros Recursos	-	-	-	-	-	-
OUTRAS AÇÕES E SERVIÇOS NÃO COMPUTADOS	-	-	-	-	-	-
RESTOS A PAGAR NÃO PROCESSADOS INSCRITOS INDEVIDAMENTE NO EXERCÍCIO SEM DISPONIBILIDADE FINANCEIRA*	-	-	-	-	-	-
DESPESAS CUSTEADAS COM DISPONIBILIDADE DE CAIXA VINCULADA AOS RESTOS A PAGAR CANCELADOS*	-	-	-	-	-	-
DESPESAS CUSTEADAS COM RECURSOS VINCULADOS À PARCELA DO PERCENTUAL MÍNIMO QUE NÃO FOI APLICADA EM AÇÕES E SERVIÇOS DE SAÚDE EM EXERCÍCIOS ANTERIORES	-	-	-	-	-	-



**MUNICÍPIO DE SANTA TEREZINHA DE ITAIPU**  
ESTADO DO PARANÁ

**Relatório Resumido da Execução Orçamentária**  
**DEMONSTRATIVO DAS RECEITAS E DESPESAS COM AÇÕES E SERVIÇOS PÚBLICOS DE SAÚDE**  
Orçamentos Fiscal e da Seguridade Social  
Janeiro a Abril 2015/Bimestre Março-Abril

						R\$ 1,00
RREO – ANEXO 12 (LC 141/2012, art. 35)						
TOTAL DAS DESPESAS COM NÃO COMPUTADAS (V)	2.206.399,00	2.319.795,27	976.423,83	19,79	704.854,52	17,65
TOTAL DAS DESPESAS COM AÇÕES E SERVIÇOS PÚBLICOS DE SAÚDE (VI) = (IV - V)	10.753.951,00	10.922.878,26	3.958.157,84	80,21	3.289.268,55	82,35
PERCENTUAL DE APLICAÇÃO EM AÇÕES E SERVIÇOS PÚBLICOS DE SAÚDE SOBRE A RECEITA DE IMPOSTOS LÍQUIDA E TRANSFERÊNCIAS CONSTITUCIONAIS E LEGAIS (VII%) = (VII / IIIb x 100) - LIMITE CONSTITUCIONAL 15% 4 e 5						26,19
VALOR REFERENTE À DIFERENÇA ENTRE O VALOR EXECUTADO E O LIMITE MÍNIMO CONSTITUCIONAL [VII - (15 x IIIb) / 100]6						1.405.371,86
EXECUÇÃO DE RESTOS A PAGAR NÃO PROCESSADOS INSCRITOS COM DISPONIBILIDADE DE CAIXA	INSCRITOS	CANCELADOS/PRESCRITOS	PAGOS	A PAGAR	PARCELA CONSIDERADA NO LIMITE	
Total	-	-	-	-	-	

RESTOS A PAGAR CANCELADOS OU PRESCRITOS			
CONTROLE DOS RESTOS A PAGAR CANCELADOS OU PRESCRITOS PARA FINS DE APLICAÇÃO DA DISPONIBILIDADE DE CAIXA CONFORME ARTIGO 24, §1º e 2º	Saldo Inicial	Despesas custeadas no exercício de referência (j)	Saldo Final (não aplicado)
Total (VIII)	-	-	-

LIMITE NÃO CUMPRIDO			
CONTROLE DO VALOR REFERENTE AO PERCENTUAL MÍNIMO NÃO CUMPRIDO EM EXERCÍCIOS ANTERIORES PARA FINS DE APLICAÇÃO DOS RECURSOS VINCULADOS CONFORME ARTIGOS 25 E 26	Saldo Inicial	Despesas custeadas no exercício de referência (k)	Saldo Final (não aplicado)
Diferença de limite não cumprido em 2014	-	-	-
Total (IX)	-	-	-

DESPESAS COM SAÚDE (Por Subfunção)	DOTAÇÃO INICIAL	DOTAÇÃO ATUALIZADA	DESPESAS EMPENHADAS		DESPESAS LIQUIDADAS	
			Até o Bimestre (l)	% (l/ Total l) x 100	Até o Bimestre (m)	% (m/Total m) x 100
Atenção Básica	8.294.368,00	8.576.467,57	3.585.904,56	72,67	3.062.535,88	76,68
Assistência Hospitalar e Ambulatorial	-	-	-	-	-	-
Suporte Profilático e Terapêutico	4.027.413,00	4.027.636,96	1.118.960,12	22,68	765.809,15	19,17
Vigilância Sanitária	153.732,00	153.732,00	73.318,51	1,49	56.061,91	1,40
Vigilância Epidemiológica	484.837,00	484.837,00	156.398,48	3,17	109.716,13	2,75
Alimentação e Nutrição	-	-	-	-	-	-
Outras Subfunções	-	-	-	-	-	-
TOTAL	12.960.360,00	13.242.673,53	4.934.581,67	100,00	3.994.123,07	100,00

FONTE: PRONIM Rf - Responsabilidade Fiscal, 19/Mar/2015, 09h e 31m.

CLAUDIO DIRCEU EBERHARD  
Prefeito Municipal

JOSÉ GIEMBRA  
CONTADOR CRC/PR 040100/0-6

ADOLFO NOBUHAKI OUTA  
Secretário da Fazenda

EDNA MIYOSHI DE SOUZA  
Controlador Interno



## **Relatório de Gestão Fundo Municipal dos Direitos da Criança e do Adolescente do Município de Santa Terezinha de Itaipu - Pr**

### **2º Bimestre do Exercício de 2015**

A Secretaria Municipal de Assistência Social do Município de Santa Terezinha de Itaipu, Estado do Paraná, de conformidade com as normas baixadas pelo Tribunal de Contas do Estado do Paraná, apresenta o seguinte Relatório:

#### **I – DAS AÇÕES DO FUNDO MUNICIPAL DOS DIREITOS DA CRIANÇA E DO ADOLESCENTE DESENVOLVIDAS NO 1º BIMESTRE DO EXERCÍCIO DE 2015.**

Durante os meses de março e abril de 2015, a Secretaria Municipal de Assistência Social com apoio e orientação do CMDCA - Conselho Municipal dos Direitos da Criança e do Adolescente, desenvolveram atividades e atendimentos às crianças e adolescentes do município através do Centro de Referência de Assistência Social – CRAS e do Centro de Referência Especializado de Assistência Social – CREAS, e em parceria com as entidades, Serviços de Obras Sociais – SOS e Associação Pestalozzi de Santa Terezinha de Itaipu.

Concomitantemente a este trabalho foram realizados pela Secretaria Municipal de Assistência Social liberações de benefícios eventuais voltados a este público, conforme prevê Lei Municipal nº 1176, de 18 de dezembro de 2008, sendo os benefícios de auxílio alimentação (benefício voltado às famílias que estejam passando por uma situação de risco e/ou vulnerabilidade social); auxílio documentos (beneficiando crianças e adolescentes na elaboração de seus documentos, tais como Certidão de Nascimento, Registro Geral, entre outros); auxílio foto 3x4 (benefício concedido para documentos, cadastramentos em cursos e escolas); entre outros.

O Conselho Tutelar manteve um atendimento contínuo com o objetivo de se garantir os direitos e a melhoria das condições de vida das crianças e adolescentes no município de Santa Terezinha de Itaipu, mantendo ações e serviços que zelem pelo cumprimento dos direitos da criança e do adolescente conforme prevê o Estatuto da Criança e do Adolescente (ECA).

O Conselho Municipal dos Direitos da Criança e do Adolescente realizou neste período uma audiência pública relativa ao Plano Municipal de Atendimento Sócio-Educativo – SINASE e três reuniões, sendo elas: **Reunião Ordinária nº003/2015**, realizada no dia 10 de março de 2015, tendo como pauta: **1)Leitura e aprovação da ata nº 002/2015; 2)Leitura da Ata da Comissão Organizadora da VII Conferência Municipal dos Direitos da Criança e do Adolescente; 3)Leitura do Relatório da Comissão de Avaliação e Monitoramento das Entidades; 4)Leitura do Relatório da Comissão do Plano Decenal; 5)Leitura do Relatório da Comissão da Alteração da Lei 949/2005; 6)Leitura do Relatório da Comissão de Ética e Acompanhamento do Conselho**



# CONSELHO MUNICIPAL DOS DIREITOS DA CRIANÇA E DO ADOLESCENTE

Santa Terezinha de Itaipu – Paraná

Tutelar; 7)Leitura do Memorando nº 075/2015 da Secretaria de Saúde; 8)Leitura do Ofício nº 015/2015 do Conselho Tutelar; 9)Leitura do Ofício nº 165/2015 do Ministério Público; 10) Recomposição das Comissões; 11)Composição da Comissão Eleitoral do Conselho Tutelar; 12)Informes Gerais. **Reunião Extraordinária nº001/2015**, realizada em 01 de abril de 2015, tendo como pauta: 1)Leitura da Ata da Comissão Especial para coordenar o Processo Eleitoral do Conselho Tutelar – Gestão 2016-2020; 2)Informes Gerais. **Reunião Ordinária nº004/2015**, realizada em 14 de abril de 2015, tendo como pauta: 1)Leitura e aprovação da ata da reunião ordinária nº 003/2015 e extraordinária nº 001/2015; 2)Leitura do Relatório da Comissão de Avaliação e Monitoramento das Entidades referente à parcela 03/12 SOS; 3)Leitura da Ata da Comissão de Ética e Acompanhamento do Conselho Tutelar; 4)Leitura do Ofício nº 009/2015 emitido pela Secretaria Municipal de Assistência Social a respeito dos recursos advindos do Imposto de Renda; 5)Leitura e apreciação do Relatório do FMDCA - 1º Bimestre de 2015; 6)Leitura do Ofício nº 002/2015 do Conselho Municipal de Educação; 7)Informes Gerais.

## II – DA PRESTAÇÃO DE CONTAS BIMESTRAL

Até o 2º bimestre de 2015 (JANEIRO A ABRIL) o Município aplicou o valor de **R\$ 196.292,00** na manutenção dos programas voltados a Criança e ao Adolescente do Município. Sendo que, foram utilizados com recursos de Doações efetuadas ao **Fundo da Criança e Adolescente o valor de R\$ 0,00** e Recursos provenientes de Convênios o valor de **R\$ 0,00** e da Receita Própria do Município o valor de **R\$ 196.292,00**

### BALANCETE FINANCEIRO – JANEIRO A ABRIL DE 2015

#### RECURSOS PRÓPRIOS DO MUNICÍPIO

As despesas realizadas até 2º bimestre de 2015 (JANEIRO A ABRIL DE 2015) atingiram o montante de **R\$ 196.292,00**, sendo que foram cobertas com recursos próprios do Município.

RECEITA ARRECADADA		Desp. Empenhada Recursos Próprios			
Especificação	Valor	Especificação			Valor
Recursos Próprios Município	63.762,99	Venc. Vantagens Fixas (Salário Cons.Tutelar)			0,00
Despesas as Pagar	132.529,01	Obrigações patronais (INSS CONS.TUTELAR)			0,00
		Outros Serviços Terc. P. Jurídica-(SOCIEDADE FILANTROPICA SEMEAR)			164.580,00
		Subvenções Sociais			31.712,00
<b>Recurso Próprios Aplicados</b>	<b>196.292,00</b>	<b>EMPENHADO</b>			<b>196.292,00</b>

#### RECURSOS DE CONVÊNIOS E PROGRAMAS

RECEITA ARRECADADA		Despesas Empenhadas Convênios	
Especificação	Valor	Especificação	Valor
Doações de Pessoa Físicas e Jurídicas	0,00	Subvenções Sociais	0,00
Rendimentos de aplicação financeira das Doações	277,65	Indenização e Restituições – devolução convenio	0,00



# CONSELHO MUNICIPAL DOS DIREITOS DA CRIANÇA E DO ADOLESCENTE

Santa Terezinha de Itaipu – Paraná

efetuadas por pessoas físicas e jurídicas			
Devolução subvenções entidades	0,00	Equip.Mat.Permanete	0,00
<b>TOTAL DA RECEITA</b>	<b>277,65</b>	<b>TOTAL DESPESA</b>	<b>0,00</b>

### III – DA EXECUÇÃO ORÇAMENTÁRIA

Em obediência as normas estabelecidas pelo Tribunal de Contas do Estado do Paraná, a execução orçamentária, foi realizada da seguinte forma:

#### DEMONSTRATIVO ORÇAMENTÁRIO – JANEIRO A ABRIL DE 2015

<b>Despesa Orçada para 2015</b>	<b>259.727,00</b>	<b>DESPESA PREVISTA A EXECUTAR POR FONTE</b>	
Adição de Créditos	(+) 0,00	Convênio FIA – VEÍCULO CONSELHO	0,00
Redução de Créditos	(-) 0,00	DOAÇÕES DO I.R.R.F PESSOAS FISICAS E JURIDICAS	0,00
Despesa Executada	(-) 196.292,00	Recursos Próprios Município	63.435,00
Saldo a Executar		FNAS – IGD BOLSA FAMILIA	0,00
<b>TOTAL</b>	<b>63.435,00</b>	<b>TOTAL</b>	<b>63.435,00</b>

#### Demonstrativo da Execução das Despesas por Função/Subfunção

##### 08.243 - ASSISTÊNCIA A CRIANÇA E AO ADOLESCENTE

<i>Dotação Inicial</i>	<i>Dotação atualizada</i>	<i>Despesas Empenhadas no Bimestre</i>	<i>Despesas Empenhadas até o Bimestre</i>	<i>Despesas Liquidadas no Bimestre</i>	<i>Despesas Liquidadas – até o bimestre</i>
<b>483.940,00</b>	<b>483.490,00</b>	<b>44.631,03</b>	<b>253.106,56</b>	<b>77.211,55</b>	<b>115.737,13</b>

Pelo demonstrado no presente relatório, verifica-se que o Município, cumpriu com as normas gerais Instituídas pelo Plano da Criança e Adolescente, aplicando os recursos previstos pela CF/88.

É o nosso relato.

**Terezinha Nery dos Santos**  
Presidente do CMDCA

**Ellis Regina Busato Eberhard**  
Secretária Municipal de Assistência Social

**Sirlei Lavezzo-Sandoval**  
Secretária Executiva do CMDCA