



**MUNICÍPIO DE SANTA TEREZINHA DE ITAIPU**  
ESTADO DO PARANÁ

CÂMARA MUNICIPAL  
PROTOCOLO GERAL  
Nº 191/2015  
DATA 11/08/15  
RUBRICA

Ofício N.º 029/2015-Contabil.

Santa Terezinha de Itaipu, 07 de agosto de 2015

**Senhor Presidente**

Atendendo disposto nos artigos 48 e 49 da Lei nº 101/2000, Lei de Responsabilidade Fiscal, bem como a Instrução Técnica do Tribunal de Contas do Estado do Paraná, estamos encaminhando cópias:

Demonstrativos de Execução Orçamentária relativos ao 3º bimestre de 2015, e Relatórios de Gestão Fiscal do 1º semestre de 2015, todos publicados no Órgão de Divulgação Oficial do Município – Diário Oficial Eletrônico junto ao site [www.stitaipu.pr.gov.br](http://www.stitaipu.pr.gov.br), link diário oficial ANO III – Nº 609 de 29 de julho de 2015.

cordiais saudações.

Sendo o que se apresenta para o momento, enviamos nossas

  
CLAUDIO EBERHARD  
Prefeito

Ilmo. Sr.  
**RUDIMAR LUIZ SONDA**  
MD. Presidente da Câmara Municipal de  
Santa Terezinha de Itaipu – Pr.



# Prefeitura Municipal de Santa Terezinha de Itaipu

ESTADO DO PARANÁ

Poder Executivo  
Relatório de Gestão Fiscal  
**Demonstrativo da Despesa com Pessoal**  
Orçamentos Fiscal e da Seguridade Social  
Junho/2014 a julho/2015

RGF - ANEXO I (LRF, Art. 55, inciso I, alínea "a")

R\$ 1,00

DESPESA BRUTA COM PESSOAL (I)	DESPESAS EXECUTADAS	
	(Últimos 12 Meses)	INSCRITAS EM RESTOS
<b>DESPESA COM PESSOAL</b>	<b>LIQUIDADAS</b>	<b>A PAGAR N PROCESSADAS (B)</b>
Pessoal Ativo	24.766.816,54	
Pessoal Inativo e Pensionistas	24.400.484,65	938,31
Outras despesas de pessoal decorrentes de contratos de Terceirização (art. 18, § 1º da LRF)	366.331,89	
<b>(-)DESPESAS NÃO COMPUTADAS (art.19, § 1º da LRF)(II)</b>	<b>628.716,88</b>	
Indenizações por Demissão e Incentivos à Demissão Voluntária		
Decorrentes de Decisão Judicial	4.912,39	
Despesas de Exercícios Anteriores	-	
Inativos e Pensionistas com Recursos Vinculados	366.331,89	
Despesas com Recursos Vinculados - Acórdão TCE/PR 1509/06	-	
<b>INSTRUÇÃO NORMATIVA. TCE/PR 59/2011</b>	<b>257.472,60</b>	
PENSIONISTAS		
IRRF	257.472,60	
<b>TOTAL DA DESPESA COM PESSOAL PARA FINS DE APURAÇÃO DO LIMITE - TDP(III) = (I-II+B)</b>	<b>24.139.037,97</b>	<b>938,31</b>
<b>RECEITA CORRENTE LÍQUIDA - RCL(IV)</b>	<b>58.334.361,43</b>	
<b>% do TOTAL DA DESPESA COM PESSOAL PARA FINS DE APURAÇÃO DO LIMITE - TDP sobre RCL</b>	<b>41,38</b>	
LIMITE MÁXIMO (incisos I,II e III, art. 20 da LRF) - 54%	31.500.555,17	
LIMITE PRUDENCIAL (§ único, art. 22 da LRF) - 51,3%	29.925.527,41	
LIMITE DE ALERTA (inciso II do §1º do art.59 da LRF) - 48,60%	28.350.499,65	
<b>FONTE: CONTABILIDADE DO EXECUTIVO</b>		

CLAUDIO DIRCEU EBERHARD  
Prefeito Municipal

JOSÉ GIEMBRA  
CONTADOR CRC/PR 040100/0-6

EDNA MIYOSHI DE SOUZA  
CRC/PR 042763/0-8  
Controlador Interno

ADOLFO NOBUHAKI OUTA  
Secretário de Finanças



# MUNICÍPIO DE SANTA TEREZINHA DE ITAIPU

ESTADO DO PARANÁ  
Pref. Mun. de Santa Terezinha de Itaipu - PR

## RELATÓRIO DE GESTÃO FISCAL DEMONSTRATIVO DA DÍVIDA CONSOLIDADA LÍQUIDA ORÇAMENTOS FISCAL E DA SEGURIDADE SOCIAL Janeiro a Junho de 2015

RGF - ANEXO 2 (LRF, art.55, inciso I, alínea "b")

R\$ 1,00

DÍVIDA CONSOLIDADA	SALDO DO EXERCÍCIO ANTERIOR	SALDO DO EXERCÍCIO DE 2015	
		Até o 1º Semestre	Até o 2º Semestre
DÍVIDA CONSOLIDADA - DC (I)	3.356.576,43	2.805.224,54	-
Dívida Mobiliária	-	-	-
Dívida Contratual	3.115.826,65	2.805.224,54	-
Interna	3.115.826,65	2.805.224,54	-
Externa	-	-	-
Precatórios Posteriores a 05/05/2000 (Inclusive) - Vencidos não Pagos	240.749,78	-	-
Demais Dívidas	-	-	-
DEDUÇÕES (II)'	12.667.906,18	16.664.543,86	-
Disponibilidade de Caixa Bruta	13.069.783,98	17.341.840,49	-
Demais Haveres Financeiros	-	-	-
(-) Restos a Pagar Processados (Exceto Precatórios)	401.877,80	677.296,63	-
<b>DÍVIDA CONSOLIDADA LÍQUIDA - DCL (III) = (I - II)</b>	<b>-9.311.329,75</b>	<b>-13.859.319,32</b>	<b>-</b>
RECEITA CORRENTE LÍQUIDA - RCL	53.987.592,53	58.334.361,43	-
% DA DC SOBRE A RCL (I/RCL)	6,22	4,81	-
% DA DCL SOBRE A RCL (III/RCL)	-17,25	-23,76	-
LIMITE DEFINIDO POR RESOLUÇÃO DO SENADO FEDERAL - <120,00%>			
LIMITE DE ALERTA (inciso III do § 1º do art. 59 da LRF - <108,00%>			
<b>DETALHAMENTO DA DÍVIDA CONTRATUAL</b>			
DÍVIDA CONTRATUAL(IV = V + VI + VII + VIII)	3.115.826,65	2.805.224,54	-
DÍVIDA DE PPP(V)	-	-	-
PARCELAMENTO DE DÍVIDAS(VI)	90.291,17	-	-
De Tributos	-	-	-
De Contribuições Sociais	90.291,17	-	-
Previdenciárias	34.139,64	-	-
Demais Contribuições Sociais	56.151,53	-	-
Do FTGS	-	-	-
Com Instituição Não Financeira	-	-	-
DÍVIDA COM INSTITUIÇÃO FINANCEIRA(VII)	-	-	-
Interna	-	-	-
Externa	-	-	-
DEMAIS DÍVIDAS CONTRATUAIS(VIII)	3.025.535,48	2.805.224,54	-
<b>OUTROS VALORES NÃO INTEGRANTES DA DC</b>			
PRECATÓRIOS ANTERIORES A 05/05/2000	-	-	-
INSUFICIENCIA FINANCEIRA	-	-	-
DEPÓSITOS	-	-	-
RP NÃO-PROCESSADOS DE EXERCÍCIOS ANTERIORES	11.989.300,73	11.326.224,32	-
ANTECIPAÇÕES DE RECEITA ORÇAMENTÁRIA - ARO	-	-	-

Cláudio Eberhard  
Prefeito

Jose Giembra  
Contador CRC/PR 040100/O-1  
CPF 525249909-82

ADOLFO NOBUHAKI DUTRA  
Secretário da Fazenda  
Decreto Nº 211/2010

Edna Miyoshi de Sousa  
CRC/PR 012763/O-8  
Decreto Nº 211/2010  
Controle Interno



**MUNICÍPIO DE SANTA TEREZINHA DE ITAIPU**  
ESTADO DO PARANÁ

**Pref. Mun. de Santa Terezinha de Itaipu - PR**  
**Relatório de Gestão Fiscal**  
**Demonstrativo das Garantias e Contragarantias de Valores**  
**Orçamentos Fiscal e da Seguridade Social**  
**Janeiro a Junho de 2015**

RGF - ANEXO III(LRF,art. 55, inciso I, alínea 'c' e art. 40, § 1º) R\$ 1,00

GARANTIAS CONCEDIDAS	SALDO DO EXERCÍCIO ANTERIOR	SALDO DO EXERCÍCIO DE 2015	
		Até o 1º Semestre	Até o 2º Semestre
EXTERNAS(I) Aval ou fiança em operações de crédito Outras garantias nos Termos da LRF¹			
INTERNAS(II) Aval ou fiança em operações de crédito Outras garantias nos Termos da LRF¹			
<b>TOTAL GARANTIAS CONCEDIDAS(III)=(I+II)</b>			
RECEITA CORRENTE LÍQUIDA - RCL(IV)	53.987.592,53	58.334.361,43	-
% do TOTAL DAS GARANTIAS sobre a RCL			
LIMITE DEFINIDO POR RESOLUÇÃO DO SENADO FEDERAL 22%	11.877.270,36	12.833.559,51	-
LIMITE DE ALERTA (inciso III do § 1º do art. 59 da LRF) - 19,80%	10.689.543,32	11.550.203,56	-

CONTRAGARANTIAS RECEBIDAS	SALDO DO EXERCÍCIO ANTERIOR	SALDO DO EXERCÍCIO DE 2015	
		Até o 1º Semestre	Até o 2º Semestre
EXTERNAS(V) Aval ou fiança em operações de crédito Outras garantias nos Termos da LRF¹			
INTERNAS(VI) Aval ou fiança em operações de crédito Outras garantias nos Termos da LRF¹			
<b>TOTAL CONTRAGARANTIAS RECEBIDAS(VII)=(V+VI)</b>			

FONTE: PRONIM RF - Responsabilidade Fiscal, 28/Jul/2015, 14h e 37m.

Nota: ¹ Inclui garantias concedidas por meio de Fundos

**Claudio Eberhard**  
Prefeito

**Jose Giembra**  
Contador CRC/PR 040100/O-1  
CPF 525249909-82

**Edna Miyoshi de Sousa**  
CRC/PR 042763/O-8  
Decreto Nº 211/2010  
Controle Interno

**ADOLFO NOBUNAKI OTA**  
Secretário da Fazenda  
Decreto Nº 409/2013



**MUNICÍPIO DE SANTA TEREZINHA DE ITAIPU**  
ESTADO DO PARANÁ

**Relatório de Gestão Fiscal**  
**Demonstrativo das Operações de Crédito**  
**Orçamentos Fiscal e da Seguridade Social**  
**Janeiro a Junho de 2015**

RGF - ANEXO IV(LRF, art. 55, inciso I, alínea 'd' e inciso III alínea 'c')

R\$ 1,00

OPERAÇÕES DE CRÉDITO	VALOR REALIZADO	
	No Quadrimestre de Referência	Até o Quadrimestre de Referência (a)
SUJEITAS AO LIMITE PARA FINS DE CONTRATAÇÃO (I)	-	-
Mobiliária	-	-
Interna	0,00	0,00
Externa	-	-
Contratual	-	-
Interna	-	-
Abertura de Crédito	-	-
Aquisição Financiada de Bens e Arrendamento Mercantil Financeiro	-	-
Derivadas de PPP	-	-
Demais Aquisições Financiadas	-	-
Antecipação de Receita	-	-
Pela Venda a Termo de Bens e Serviços	-	-
Demais Antecipações de Receita	-	-
Assunção, Reconhecimento e Confissão de Dívidas	-	-
Outras Operações de Crédito	0,00	0,00
Externa	-	-
NÃO SUJEITAS AO LIMITE PARA FINS DE CONTRATAÇÃO (II)	-	-
Parcelamentos de Dívidas	-	-
De Tributos	-	-
De Contribuições Sociais	-	-
Previdenciárias	-	-
Demais Contribuições Sociais	-	-
Do FGTS	-	-
Melhoria da Administração de Receitas e da Gestão Fiscal, Financeira e Patrimonial	-	-
Programa de Iluminação Pública - RELUZ	-	-
Amparadas pelo Art. 9-N da Resolução Nº. 2.827/01, do CMN	-	-


APURAÇÃO DO CUMPRIMENTO DOS LIMITES	VALOR	%SOBRE A RCL
RECEITA CORRENTE LÍQUIDA - RCL	58.334.361,43	-
OPERAÇÕES VEDADAS (III)	-	-
TOTAL CONSIDERADO PARA FINS DA APURAÇÃO DO CUMPRIMENTO DO LIMITE (IV) = (Ia	-	-
LIMITE GERAL DEFINIDO POR RESOLUÇÃO DO SENADO FEDERAL PARA AS OPERAÇÕES	9.333.497,83	16%
CRÉDITO INTERNAS E EXTERNAS	8.400.148,05	14,4%
LIMITE DE ALERTA (inciso III do § 1º art. 59 da LRF) - 90%	-	-
OPERAÇÕES DE CRÉDITO POR ANTECIPAÇÃO DA RECEITA ORÇAMENTÁRIA	-	-
LIMITE DEFINIDO POR RESOLUÇÃO DO SENADO FEDERAL PARA AS OPERAÇÕES DE	4.083.405,30	7%
CRÉDITO POR ANTECIPAÇÃO DA RECEITA ORÇAMENTÁRIA	-	-
TOTAL CONSIDERADO PARA CONTRATAÇÃO DE NOVAS OPERAÇÕES DE CRÉDITO (V)=(I	-	-

FONTE: PRONIM RF - Responsabilidade Fiscal, 28/Jul/2015, 15h e 01m.

  
**Cláudio Eberhard**  
Prefeito

  
**Jose Giembra**  
Contador CRC/PR 040100/O-6  
CPF 525249909-82

  
**Edna Miyoshi de Sousa**  
CRC/PR 042763/O-8  
Decreto Nº 211/2010  
Contábil Interno

  
**ADOLFO NOBUHAKI BUITA**  
Secretário da Fazenda  
Decreto Nº 409/2013



**MUNICÍPIO DE SANTA TEREZINHA DE ITAIPU**  
ESTADO DO PARANÁ

**Prof. Mun. de Santa Terezinha de Itaipu - PR - Poder Executivo**  
**Relatório de Gestão Fiscal**  
**Demonstrativo Simplificado do Relatório de Gestão Fiscal**  
**Orçamentos Fiscal e da Seguridade Social**  
**1º Semestre de 2015**

LRF, Art. 48 - Anexo VI R\$ 1,00

RECEITA CORRENTE LÍQUIDA	VALOR ATÉ O BIMESTRE
Receita Corrente Líquida	58.334.361,43

DESPESA COM PESSOAL	VALOR	% SOBRE A RCL
Despesa Total com Pessoal DTP	24.139.037,97	41,38
Limite Máximo (incisos I, II e III, art. 20 da LRF) - 54,00	31.500.555,17	54,00
Limite Prudencial (§ único, art. 22 da LRF) - 51,30	29.925.527,41	51,30

DÍVIDA CONSOLIDADA	VALOR	% SOBRE A RCL
Dívida Consolidada Líquida	-13.859.319,32	-23,76
Limite Definido por Resolução do Senado Federal	70.001.233,72	120,00

GARANTIAS DE VALORES	VALOR	% SOBRE A RCL
Total das Garantias	-	-
Limite Definido por Resolução do Senado Federal	12.833.559,51	22,00

OPERAÇÕES DE CRÉDITO	VALOR	% SOBRE A RCL
Operações de Crédito Internas e Externas	-	-
Operações de Crédito por Antecipação da Receita	-	-
Limite Definido pelo Senado Federal para Operações de Crédito Internas e Externas	9.333.497,83	16,00
Limite Definido pelo Senado Federal para Operações de Crédito por Antecipação da Receita	4.083.405,30	7,00

FONTE: PRONIM RF - Responsabilidade Fiscal, 28/Jul/2015, 15h e 12m.

**Cláudio Eberhard**  
Prefeito

**Jose Giembra**  
Contador CRC/PR 040100/O-6  
CPF 525249909-82

**ADOLFO NOBUHAKI OTA**  
Secretário da Fazenda  
Decreto Nº 409/2013

**Edna Miyoshi de Sousa**  
CRC/PR 042763/O-8  
Decreto Nº 211/2010  
Controle Interno



# Prefeitura Municipal de Santa Terezinha de Itaipu

ESTADO DO PARANÁ

Relatório Resumido da Execução Orçamentária

Balanco Orçamentário

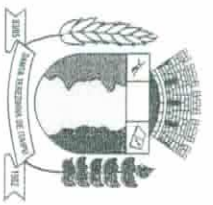
Orçamentos Fiscal e da Seguridade Social

Janeiro a Junho 2015/Bimestre Maio-Junho

RREO - ANEXO (LRF, Art 52, inciso I, alíneas "a" e "b" do inciso II e §1º)

R\$ 1,00

RECEITAS	PREVISÃO INICIAL	PREVISÃO ATUALIZADA (a)	RECEITAS REALIZADAS				SALDO (a-c)
			No Bimestre (b)	% (b/a)	Até o Bimestre (c)	% (c/a)	
RECEITAS (EXCETO INTRA-ORÇAMENTÁRIAS)(I)	54.080.000,00	54.323.283,27	11.692.757,04	21,52	32.407.444,07	59,66	21.915.839,20
RECEITAS CORRENTES	54.080.000,00	54.323.283,27	10.654.466,56	19,61	30.746.966,43	56,60	23.576.316,84
RECEITA TRIBUTÁRIA	6.662.161,00	6.662.161,00	1.301.131,48	19,53	4.132.925,75	62,04	2.529.235,25
IMPOSTOS	4.948.765,00	4.948.765,00	1.032.245,52	20,86	3.221.278,21	65,09	1.727.486,79
TAXAS	1.713.396,00	1.713.396,00	268.885,96	15,69	911.647,54	53,21	801.748,46
RECEITAS DE CONTRIBUIÇÕES	1.499.432,00	1.499.432,00	261.981,57	17,47	858.152,97	57,23	641.279,03
CONTRIBUIÇÕES SOCIAIS	-	-	823,45	-	10.040,00	-	-10.040,00
CONTRIBUIÇÃO PARA O CUSTEIO DO SERVIÇO DE	1.499.432,00	1.499.432,00	261.158,12	17,42	848.112,97	56,56	651.319,03
RECEITA PATRIMONIAL	9.087.682,00	9.247.488,87	2.176.284,66	23,53	6.231.530,00	67,39	3.015.958,87
RECEITAS DE VALORES MOBILIÁRIOS	478.749,00	486.929,92	291.014,39	59,77	767.101,50	157,54	-280.171,58
RECEITA DE CONCESSÕES E PERMISSÕES	107.085,00	107.085,00	8.831,60	8,25	26.103,43	24,38	80.981,57
COMPENSAÇÕES FINANCEIRAS	8.501.848,00	8.653.473,95	1.876.438,67	21,68	5.438.325,07	62,85	3.215.148,88
RECEITA DE SERVIÇOS	271.753,00	271.753,00	23.353,12	8,59	149.287,68	54,94	122.465,32
TRANSFERÊNCIAS CORRENTES	35.769.230,00	35.770.230,00	6.699.020,08	18,73	18.906.186,80	52,85	16.864.043,20
TRANSFERÊNCIAS INTERGOVERNAMENTAIS	35.599.350,00	35.600.350,00	6.698.961,10	18,82	18.868.742,35	53,00	16.731.607,65
TRANSFERÊNCIAS DE CONVÊNIO	169.880,00	169.880,00	58,98	0,03	37.444,45	22,04	132.435,55
OUTRAS RECEITAS CORRENTES	789.742,00	872.218,40	192.695,65	22,09	468.883,23	53,76	403.335,17
MULTAS E JUROS DE MORA	198.265,00	198.265,00	26.160,21	13,19	66.936,44	33,76	131.326,56
INDENIZAÇÕES E RESTITUIÇÕES	-	-	1.983,93	-	3.348,11	-	-3.348,11
RECEITA DA DIV ATIVA	591.477,00	591.477,00	74.180,88	12,54	221.771,44	37,49	369.705,56
RECEITAS DIVERSAS	-	82.476,40	90.370,63	109,57	176.827,24	214,40	-94.350,84
RECEITAS DE CAPITAL	-	-	1.038.290,48	-	1.660.477,64	-	-1.660.477,64
OPERAÇÕES DE CRÉDITO	-	-	458.109,10	-	870.141,89	-	-870.141,89
OPERAÇÕES DE CRÉDITO INTERNAS	-	-	458.109,10	-	870.141,89	-	-870.141,89
AMORTIZAÇÃO DE EMPRÉSTIMOS	-	-	832,02	-	2.596,46	-	-2.596,46



# Prefeitura Municipal de Santa Terezinha de Itaipu

ESTADO DO PARANÁ

## Relatório Resumido da Execução Orçamentária Balço Orçamentário Orçamentos Fiscal e da Seguridade Social Janeiro a Junho 2015/Bimestre Maio-Junho

RREO - ANEXO II (RF, Art. 52, inciso I, alíneas "a" e "b" do inciso II e §1º)

R\$ 1,00

	(a)	(b)	(b/a)	(c)	(c/a)	(a-c)	SALDO		DESPESAS PAGAS ATÉ O BIMESTRE (j)
							(g)=(e-f)	(i)=(e-h)	
TRANSFÊRENCIAS DE CAPITAL	-	579.349,36	-	787.739,29	-	-787.739,29			
TRANSFÊRENCIAS INTERGOVERNAMENTAIS	-	65.150,38	-	65.150,38	-	-65.150,38			
TRANSFÊRENCIAS DE CONVENIOS	-	514.198,98	-	722.588,91	-	-722.588,91			
RECEITAS (INTRA-ORÇAMENTÁRIAS)(II)	-	-	-	-	-	-			
SUBTOTAL DAS RECEITAS(III)=(I+II)	54.080.000,00	11.692.757,04	21,52	32.407.444,07	59,66	21.915.839,20			
OPERAÇÕES DE CRÉDITO-REFINANCIAMENTO(IV)	-	-	-	-	-	-			
Operações de Crédito Internas	-	-	-	-	-	-			
Mobilizãõ	-	-	-	-	-	-			
Contratual	-	-	-	-	-	-			
Operações de Crédito Externas	-	-	-	-	-	-			
Mobilizãõ	-	-	-	-	-	-			
Contratual	-	-	-	-	-	-			
SUBTOTAL COM REFINANCIAMENTO(V)=(III+IV)	54.080.000,00	11.692.757,04	21,52	32.407.444,07	59,66	21.915.839,20			
DÉFICIT(VI)	-	-	-	-	-	-			
TOTAL(VII)=(V+VI)	54.080.000,00	11.692.757,04	21,52	32.407.444,07	59,66	21.915.839,20			
SALDOS DE EXERCÍCIOS ANTERIORES (UTILIZADOS PARA CRÉDITOS ADICIONAIS)	-	-	-	-	-	-			
Superávit Financeiro	-	-483.357,38	-	-	-	-			
Respeitura de Créditos Adicionais	-	9.882.067,83	-	-	-	-			
DESPESAS	DOTAÇÃO INICIAL (d)	DOTAÇÃO ATUALIZADA (e)	DESPESAS EMPENHADAS		DESPESAS LIQUIDADAS		SALDO		DESPESAS PAGAS ATÉ O BIMESTRE (j)
			No Bimestre	Até o Bimestre (f)	No Bimestre	Até o Bimestre (h)	(g)=(e-f)	(i)=(e-h)	
DESPESAS (EXCETO INTRA-ORÇAMENTÁRIAS)(VIII)	54.080.000,00	55.453.580,21	8.740.989,73	26.780.069,51	28.673.510,70	24.578.432,75	30.875.147,46	23.901.136,12	
DESPESAS CORRENTES	52.008.640,00	52.348.914,11	8.559.264,89	26.156.647,01	26.192.267,10	24.065.808,19	28.283.105,92	23.396.296,56	
PESSOAL E ENCARGOS SOCIAIS	27.812.314,00	27.924.323,35	4.345.266,95	12.272.729,12	15.651.594,23	4.323.691,02	15.673.822,03	11.780.849,51	
JUROS E ENCARGOS DA DÍVIDA	200.142,00	200.142,00	46.296,09	121.859,78	78.282,22	46.296,09	78.282,22	121.859,78	



# Prefeitura Municipal de Santa Terezinha de Itaipu

ESTADO DO PARANÁ

## Relatório Resumido da Execução Orçamentária Balanco Orçamentário Orçamentos Fiscal e da Seguridade Social Janeiro a Junho 2015/Bimestre Maio-Junho

RREO - ANEXO (LRF, Art.52, inciso I, alíneas "a" e "b" do inciso II e §1º)

R\$ 1,00

OUTRAS DESPESAS CORRENTES	23.996.184,00	24.224.448,76	4.167.701,85	13.762.058,11	10.482.390,65	4.755.602,29	11.693.447,09	12.531.001,67	11.493.587,27
DESPESAS DE CAPITAL	1.530.560,00	2.563.866,10	181.724,84	623.422,50	1.940.443,60	184.789,90	512.624,56	2.051.241,54	504.839,56
INVESTIMENTOS	1.046.988,00	2.080.294,10	119.482,94	429.034,15	1.651.259,95	122.548,00	318.236,21	1.762.057,89	310.451,21
AMORTIZAÇÃO DA DÍVIDA / REFINANCIAMENTO DA DÍVIDA	483.572,00	483.572,00	62.241,90	194.388,35	289.183,65	62.241,90	194.388,35	289.183,65	194.388,35
RESERVA DE CONTINGÊNCIA	540.800,00	540.800,00	-	-	540.800,00	-	-	540.800,00	-
RESERVA DO RPPS	-	-	-	-	-	-	-	-	-
DESPESAS (INTRA-ORÇAMENTÁRIAS)(XII)	-	-	-	-	-	-	-	-	-
SUBTOTAL DAS DESPESAS(XII)(XII+XI)	54.080.000,00	55.453.580,21	8.740.989,73	26.780.069,51	28.673.510,70	9.310.379,30	24.578.432,75	30.875.147,46	23.901.136,12
AMORTIZAÇÃO DA DÍVIDA/REFINANCIAMENTO(XI)	-	-	-	-	-	-	-	-	-
Amortização da Dívida Interna	-	-	-	-	-	-	-	-	-
Dívida Mobiliária	-	-	-	-	-	-	-	-	-
Outras Dívidas	-	-	-	-	-	-	-	-	-
Amortização da Dívida Externa	-	-	-	-	-	-	-	-	-
Dívida Mobiliária	-	-	-	-	-	-	-	-	-
Outras Dívidas	-	-	-	-	-	-	-	-	-
SUBTOTAL C/ REFINANCIAMENTO(XII)=(X+XI)	54.080.000,00	55.453.580,21	8.740.989,73	26.780.069,51	28.673.510,70	9.310.379,30	24.578.432,75	30.875.147,46	23.901.136,12
SUPERÁVIT(XIII)	-	-	-	-	-	-	-	-	-
TOTAL(XIV)=(XII+XIII)	54.080.000,00	55.453.580,21	8.740.989,73	26.780.069,51	28.673.510,70	9.310.379,30	32.407.444,07	30.875.147,46	23.901.136,12

FONTE: PRONIM RF - Responsabilidade Fiscal, 27/Jul/2015, 10h e 58m.

  
Cláudio Eschard  
Prefeito

  
Jose Giembra  
Contador CRC/PR 040100/0-6  
CPF 525249909-82

  
ADOULO NEQUIANI OURN  
Secretário da Fazenda  
Decreto Nº 409/2013

  
Edna Miyoshi de Sousa  
CRC/PR-042763/0-8  
Decreto Nº 211/2010  
Controlador Interno



# Prefeitura Municipal de Santa Terezinha de Itaipu

ESTADO DO PARANÁ

Relatório Resumido de Execução Orçamentária  
Demonstrativo da Execução das Despesas por Função/Subfunção  
Orçamento Fiscal e da Seguridade Social  
Janeiro a Junho 2015/Bimestre Maio-Junho

RREO - ANEXO III(LRF, Art. 52, inciso II, alínea 'c')

R\$ 1,00

FUNÇÃO/SUBFUNÇÃO	Dotação Inicial	Dotação Atualizada (a)	Despesas Empenhadas		SALDO (c)=(a-b)	Despesas Liquidadas		Saldo (e)=(a-d)		
			No Bimestre	Até o Bimestre (b)		% (b/total b)	No Bimestre		Até o Bimestre (d)	% (d/Total d)
<b>DESPESAS(EXCETO INTRA-ORÇAMENTÁRIAS)(I)</b>	<b>54.080.000,00</b>	<b>55.453.580,21</b>	<b>8.740.989,73</b>	<b>26.780.069,51</b>	<b>100,00</b>	<b>28.673.510,70</b>	<b>9.310.379,30</b>	<b>24.578.432,75</b>	<b>100,00</b>	<b>30.875.147,46</b>
Legislativa	2.048.863,00	2.048.863,00	293.966,67	1.040.472,18	3,89	1.008.390,82	325.975,10	822.881,87	3,35	1.225.981,13
Ação Legislativa	2.048.863,00	2.048.863,00	293.966,67	1.040.472,18	3,89	1.008.390,82	325.975,10	822.881,87	3,35	1.225.981,13
Administração	8.091.764,00	8.165.335,00	1.236.832,43	4.147.230,51	15,49	4.018.104,49	1.362.628,61	3.584.815,19	14,59	4.580.519,81
Planejamento e Orçamento	1.053.886,00	1.053.886,00	121.973,72	364.251,84	1,36	689.634,16	125.164,90	343.456,21	1,40	710.429,79
Administração Geral	5.603.252,00	5.671.823,00	942.188,72	2.919.861,09	10,90	2.751.961,91	972.138,74	2.670.994,92	10,87	3.000.828,08
Administração Financeira	668.471,00	673.471,00	117.510,79	347.639,52	1,30	325.831,48	103.315,57	299.581,22	1,22	373.889,78
Controle Interno	112.890,00	112.890,00	11.614,48	34.028,42	0,13	78.861,58	11.614,48	34.028,42	0,14	78.861,58
Tecnologia da Informação	87.700,00	87.700,00	19.395,88	37.115,65	0,14	50.584,35	9.419,28	27.139,05	0,11	60.560,95
Comunicação Social	565.565,00	565.565,00	24.148,84	444.333,99	1,66	121.231,01	140.975,64	209.615,37	0,85	355.949,63
Segurança Pública	378.009,00	378.009,00	126.638,31	190.202,19	0,71	187.806,81	8.402,59	71.492,13	0,29	306.516,87
Policciamento	142.505,00	142.505,00	36.708,40	58.356,40	0,22	84.148,60	0,00	21.648,00	0,09	120.857,00
Defesa Civil	235.504,00	235.504,00	89.929,91	131.845,79	0,49	103.658,21	8.402,59	49.844,13	0,20	185.659,87
Assistência Social	2.423.557,00	2.461.274,61	287.214,77	988.070,80	3,69	1.473.203,81	294.367,03	795.743,40	3,24	1.665.531,21
Administração Geral	372.545,00	372.545,00	69.029,59	181.707,72	0,68	190.837,28	49.860,90	154.443,17	0,63	218.101,83
Assistência ao Idoso	290.611,00	290.611,00	42.304,99	103.970,45	0,39	186.640,55	41.361,12	98.509,54	0,40	192.101,46
Assistência à Deficiência	67.700,00	73.385,60	11.282,00	33.846,00	0,13	39.539,60	11.282,00	33.846,00	0,14	39.539,60
Assistência à Criança e ao Adolescente	483.490,00	489.175,60	42.838,48	295.945,04	1,11	193.230,56	69.688,48	185.425,61	0,75	303.749,99
Assistência Comunitária	1.209.211,00	1.235.557,41	121.759,71	372.601,59	1,39	862.955,82	122.174,53	323.519,08	1,32	912.038,33
Previdência Social	387.131,00	387.131,00	62.124,53	181.298,24	0,68	205.832,76	62.124,53	181.298,24	0,74	205.832,76
Previdência do Regime Estatutário	387.131,00	387.131,00	62.124,53	181.298,24	0,68	205.832,76	62.124,53	181.298,24	0,74	205.832,76
Saúde	12.960.350,00	13.360.673,53	2.479.885,35	7.414.467,02	27,69	5.946.206,51	2.600.608,53	6.948.050,91	28,27	6.412.622,62
Atenção Básica	8.294.368,00	9.144.468,57	1.765.374,69	5.351.279,25	19,98	3.793.189,32	1.828.361,57	4.932.721,46	20,07	4.211.747,11
Suporte Profilático e Terapêutico	4.027.413,00	3.576.435,96	598.852,71	1.717.812,83	6,41	1.858.623,13	672.433,10	1.688.648,89	6,87	1.887.787,07
Vigilância Sanitária	163.732,00	154.932,00	45.111,85	118.430,36	0,44	36.501,64	30.668,08	99.735,98	0,41	55.196,02
Vigilância Epidemiológica	484.837,00	484.837,00	70.546,10	226.944,58	0,85	257.992,42	71.145,78	226.944,58	0,92	257.892,42
Educação	14.365.184,00	15.190.299,75	2.268.829,37	6.511.255,71	24,69	8.579.044,04	2.478.215,65	6.501.641,75	26,45	8.688.656,00



# Prefeitura Municipal de Santa Terezinha de Itaipu

ESTADO DO PARANÁ

Relatório Resumido de Execução Orçamentária  
 Demonstrativo da Execução das Despesas por Função/Subfunção  
 Orçamento Fiscal e da Seguridade Social  
 Janeiro a Junho 2015/Bimestre Maio-Junho

RREO - ANEXO II(LRF, Art. 52, inciso II, alínea 'c')

R\$ 1,00

FUNÇÃO/SUBFUNÇÃO	Dotação		Despesas Empenhadas		SALDO	Despesas Liquidadas		Saldo
	Inicial	Atualizada (a)	No Bimestre	Até o Bimestre (b)		No Bimestre	Até o Bimestre (d)	
Administração Geral	782.845,00	781.345,00	134.677,24	395.474,45	385.870,55	138.264,48	374.436,86	406.908,14
Alimentação e Nutrição	828.092,00	828.092,00	114.511,01	347.005,36	481.086,64	151.323,71	345.575,36	482.516,64
E ensino Fundamental	7.565.374,00	7.569.413,00	1.309.885,14	3.771.887,82	3.797.525,18	1.437.438,26	3.726.386,91	3.843.026,09
E ensino Médio	328.597,00	328.597,00	77.075,11	167.928,40	160.668,60	77.075,11	167.928,40	160.668,60
Educação Infantil	4.633.239,00	5.405.815,75	596.617,35	1.820.870,01	3.584.945,74	635.050,57	1.779.224,55	3.626.591,20
Educação de Jovens e Adultos	119.051,00	119.051,00	21.024,40	64.281,17	54.769,83	21.024,40	64.281,17	54.769,83
Educação Especial	105.373,00	155.373,00	15.039,12	43.808,50	111.564,50	15.039,12	43.808,50	111.564,50
Direitos Individuais, Coletivos e Difusos	2.613,00	2.613,00	0,00	0,00	2.613,00	0,00	0,00	2.613,00
Cultura	782.425,00	783.486,00	74.349,70	237.727,26	545.758,74	88.649,35	208.661,28	574.824,72
Administração Geral	156.760,00	166.760,00	35.674,28	105.698,81	61.061,19	37.272,69	99.057,55	67.702,45
Difusão Cultural	625.665,00	616.726,00	38.675,42	132.028,45	484.697,55	51.376,66	109.603,73	507.122,27
Direitos da Cidadania	6.770,00	8.975,00	0,00	0,00	8.975,00	0,00	0,00	8.975,00
Direitos Individuais, Coletivos e Difusos	6.770,00	8.975,00	0,00	0,00	8.975,00	0,00	0,00	8.975,00
Urbanismo	4.840.977,00	4.840.977,00	757.173,65	2.316.632,82	2.524.344,18	924.118,16	2.133.959,48	2.707.017,52
Infra-Estrutura Urbana	1.514.471,00	1.514.471,00	258.805,28	952.943,55	561.527,45	329.301,28	829.773,02	684.697,98
Serviços Urbanos	3.326.506,00	3.326.506,00	498.368,37	1.363.689,27	1.962.816,73	594.816,88	1.304.186,46	2.022.319,54
Habitação	117.651,00	117.651,00	9.456,35	27.255,11	90.395,89	9.456,35	27.255,11	90.395,89
Habitação Urbana	117.651,00	117.651,00	9.456,35	27.255,11	90.395,89	9.456,35	27.255,11	90.395,89
Sanearmento	14.455,00	14.455,00	0,00	0,00	14.455,00	0,00	0,00	14.455,00
Sanearmento Básico Urbano	14.455,00	14.455,00	0,00	0,00	14.455,00	0,00	0,00	14.455,00
Gestão Ambiental	718.397,00	682.896,00	300.095,98	540.628,56	142.267,44	132.844,23	344.962,52	337.933,48
Controle Ambiental	718.397,00	682.896,00	300.095,98	540.628,56	142.267,44	132.844,23	344.962,52	337.933,48
Agricultura	812.581,00	786.111,00	119.555,69	478.349,45	307.761,55	124.454,17	441.385,11	344.725,89
Sanearmento Básico Rural	36.575,00	36.575,00	17.058,59	34.926,63	1.648,37	3.014,00	20.882,04	15.692,96
Extensão Rural	584.161,00	562.191,00	78.280,90	366.036,70	196.154,30	98.223,97	344.116,95	218.074,05
Promoção da Produção Agropecuária	191.845,00	187.345,00	24.216,20	77.386,12	109.958,88	23.216,20	76.386,12	110.958,88
Indústria	268.690,00	268.690,00	975,24	10.362,56	258.327,44	975,24	10.362,56	258.327,44



# Prefeitura Municipal de Santa Terezinha de Itaipu

ESTADO DO PARANÁ

Relatório Resumido de Execução Orçamentária  
Demonstrativo da Execução das Despesas por Função/Subfunção  
Orçamento Fiscal e da Seguridade Social  
Janeiro a Junho 2015/Bimestre Maio-Junho

RREO - ANEXO III(LRF, Art. 52, inciso II, alínea 'c')

R\$ 1,00

FUNÇÃO/SUBFUNÇÃO	Dotação Inicial	Dotação Atualizada (a)	Despesas Empenhadas		%	SALDO	Despesas Liquidadas		%	Saldo
			No Bimestre	Até o Bimestre (b)			(b/total b)	No Bimestre		
Fomento ao Trabalho	64.790,00	64.790,00	7,80	7,80	0,00	64.782,20	7,80	7,80	0,00	64.782,20
Promoção Industrial	203.900,00	203.900,00	967,44	10.354,76	0,04	193.545,24	967,44	10.354,76	0,04	193.545,24
Comércio e Serviços	933.825,00	922.225,00	67.247,55	525.286,30	1,96	396.938,70	224.705,71	516.130,46	2,10	406.094,54
Promoção Comercial	152.300,00	152.300,00	14.048,98	49.454,98	0,18	102.845,02	14.048,98	49.454,98	0,20	102.845,02
Comercialização	350.000,00	350.000,00	0,00	345.000,00	1,29	5.000,00	160.950,00	345.000,00	1,40	5.000,00
Turismo	431.525,00	419.925,00	53.198,57	130.831,32	0,49	289.093,68	49.706,73	121.675,48	0,50	298.249,52
Comunicações	105.036,00	105.036,00	58.495,45	73.119,22	0,27	31.916,78	9.749,22	19.498,51	0,08	85.537,49
Telecomunicações	105.036,00	105.036,00	58.495,45	73.119,22	0,27	31.916,78	9.749,22	19.498,51	0,08	85.537,49
Transporte	1.832.288,00	1.932.288,00	261.123,32	967.071,23	3,61	965.216,77	287.955,46	956.213,98	3,89	976.074,02
Transporte Rodoviário	1.832.288,00	1.932.288,00	261.123,32	967.071,23	3,61	965.216,77	287.955,46	956.213,98	3,89	976.074,02
Desporto e Lazer	1.033.342,00	1.033.342,00	108.425,54	379.967,65	1,42	653.374,35	149.528,64	363.446,65	1,48	669.895,35
Administração Geral	155.738,00	155.738,00	14.584,12	43.220,01	0,16	112.517,99	14.584,12	43.220,01	0,16	112.517,99
Desporto de Rendimento	191.268,00	191.268,00	17.870,03	57.233,88	0,21	134.034,12	28.553,53	55.293,38	0,23	135.974,62
Desporto Comunitário	686.336,00	686.336,00	75.971,39	279.513,76	1,04	406.822,24	106.390,99	264.933,26	1,08	421.402,74
Encargos Especiais	1.417.905,00	1.425.062,32	228.599,83	650.672,70	2,43	774.389,62	228.620,73	650.633,60	2,65	774.428,72
Serviço da Dívida Interna	683.714,00	683.714,00	108.537,99	316.248,13	1,18	367.465,87	108.537,99	316.248,13	1,29	367.465,87
Outros Encargos Especiais	734.191,00	741.348,32	120.061,84	334.424,57	1,25	406.923,75	120.082,74	334.385,47	1,36	406.962,85
Reserva de Contingência	540.800,00	540.800,00	0,00	0,00	0,00	540.800,00	0,00	0,00	0,00	540.800,00
Reserva de Contingência	540.800,00	540.800,00	0,00	0,00	0,00	540.800,00	0,00	0,00	0,00	540.800,00
DESPESAS INTRA-ORÇAMENTÁRIAS (II)	0,00	0,00	0,00	0,00	0,00	0,00	0,00	0,00	0,00	0,00
TOTAL (III)=(I+II)	54.080.000,00	55.453.580,21	8.740.989,73	26.780.069,51	100,00	28.673.510,70	9.310.379,39	24.578.432,75	100,00	30.875.147,46

FONTE: PRONIM RF - Responsabilidade Fiscal, 27/Jul/2015, 11h e 16m.

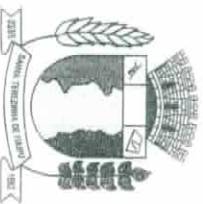
Claudio Elizabrad  
Prefeito

Jose Giembra  
Contador CRC/PR 040100/0-2  
CPF 525249909-82

ADOLFO MOUQUIM OUTRA  
Secretário de Fazenda  
Decreto Nº 409/2013

Edna Miyoshi de Sousa  
CRC/PR 042753/O-8  
Decreto Nº 211/2010  
Controlador Interno





# Prefeitura Municipal de Santa Terezinha de Itaipu

ESTADO DO PARANÁ

## Relatório Resumido da Execução Orçamentária Demonstrativo da Receita Corrente Líquida Orçamentos Fiscal e da Seguridade Social Julho/2014 a Junho/2015

RRCO - ANEXO III(LRF, Art.53, inciso I)

EVOLUÇÃO DA RECEITA REALIZADA NOS ÚLTIMOS 12 MESES

ESPECIFICAÇÃO	EVOLUÇÃO DA RECEITA REALIZADA NOS ÚLTIMOS 12 MESES												Total (Últimos 12 Meses)	Previsão Atualizada 2015	
	Julho/2014	Agosto/2014	Setembro/2014	Outubro/2014	Novembro/2014	Dezembro/2014	Jan/2015	Fev/2015	Mar/2015	Abr/2015	Mai/2015	Jun/2015			
Cota-Parte do ITR	5.851,09	4.971,55	18.465,50	157.737,88	32.869,87	27.759,74	290.047,75	212.649,00							
Transferências da LC 87/1996	24.634,11	5.088,84	5.268,91	981,98	4.302,84	2.115,44	8.028,24	50.732,00							
Transferências da LC 87/1996	4.014,12	4.014,12	4.014,12	4.014,12	4.014,12	7.826,23	7.826,23								
Transferências da LC 87/1996	14.821,22	15.277,38	14.376,82	15.396,37	17.679,61	17.444,63	17.444,63								
Transferências do FUNDEB	22.106,50	13.151,58	12.900,35	13.511,55	15.242,55	14.518,53	14.518,53								
Transferências do FUNDEB	537.087,49	530.647,35	538.420,08	564.414,80	605.453,21	937.516,97	641.720,08	7.576.084,56							
Outras Transferências Correntes	578.460,58	505.949,47	550.700,03	908.714,33	677.000,17	581.735,64	940.279,71	7.178.000,00							
Outras Transferências Correntes	490.570,68	348.807,90	713.804,68	483.854,06	581.735,64	631.332,16	940.279,71	4.630.183,00							
OUTRAS RECEITAS CORRENTES	555.085,41	235.473,74	367.978,30	330.533,54	390.572,42	631.332,16	940.279,71	880.839,38							
OUTRAS RECEITAS CORRENTES	70.475,93	55.819,14	56.703,47	121.140,55	48.743,42	59.073,64	52.677,62	872.218,40							
DEDUÇÕES (II)	125.382,71	39.930,26	55.570,62	55.303,99	140.018,03	499.217,38	663.735,82	6.420.719,34							
DEDUÇÕES (II)	430.663,08	454.151,56	451.477,81	454.708,16	499.217,38	609.864,28	598.228,83	6.362.643,00							
Compensação Financeira entre Regimes Previd	549.386,57	505.691,89	532.573,90	671.020,06	609.864,28	598.228,83	598.228,83								
Compensação Financeira entre Regimes Previd	52.146,92	48.303,46	50.133,23	55.406,18	44.685,01	51.488,38	51.488,38	302.163,18							
Dedução de Receitas para Formação do FUNDEB	378.516,16	405.648,10	401.344,58	399.301,98	454.532,37	612.247,44	612.247,44	5.794.957,33							
Dedução de Receitas para Formação do FUNDEB	494.381,73	461.352,28	474.205,64	613.628,19	556.113,35	533.485,51	533.485,51	5.990.512,00							
COMPENSAÇÃO PREVIDENCIÁRIA	55.004,84	44.339,61	58.368,26	57.391,87	53.750,93	64.743,32	64.743,32	372.131,00							
COMPENSAÇÃO PREVIDENCIÁRIA	4.056.831,99	4.003.264,84	5.179.612,35	3.448.708,25	5.236.542,16	5.996.034,24	5.996.034,24	53.951.152,27							
RECEITA CORRENTE LÍQUIDA (III)	4.698.769,41	4.383.030,13	5.263.263,79	5.532.331,96	5.212.080,23	4.328.912,08	4.328.912,08	58.334.361,43							

FONTE: PRONIM RF - Responsabilidade Fiscal, 27/Jul/2015, 11h e 25m.

Cláudio Cadernard  
Prefeito

Jose Giembra  
Comandante  
CFC/PR-040100/0-8  
OF 525249909-82

ADOLFO NOBUAKI OTSU  
Secretário da Fazenda  
Decreto Nº 409/2013

Edna Miyoshi de Sousa  
CFC/PR-042763/O-8  
Decreto Nº 211/2010  
Controle Interno



**MUNICÍPIO DE SANTA TEREZINHA DE ITAIPU**  
ESTADO DO PARANÁ

Relatório Resumido da Execução Orçamentária  
Demonstrativo das Receitas e Despesas Previdenciárias do Regime Próprio de Previdência dos Servidores  
Orçamento da Seguridade Social  
Janeiro a Junho 2015/Bimestre Maio-Junho

RREO - Anexo IV (LRF, Art. 53, inciso II)

R\$ 1,00

RECEITAS	PREVISÃO INICIAL	PREVISÃO ATUALIZADA	RECEITAS REALIZADAS	
			Até o Bimestre/ 2015	Até o Bimestre/ 2014
RECEITAS PREV. - RPPS (EXCETO INTRA-ORÇAMENTÁRIAS)(I)	-	-	-	-
RECEITAS CORRENTES	-	-	-	-
Receita de Contribuições dos Segurados	-	-	-	-
Pessoal Civil	-	-	-	-
Ativo	-	-	-	-
Inativo	-	-	-	-
Pensionista	-	-	-	-
Pessoal Militar	-	-	-	-
Ativo	-	-	-	-
Inativo	-	-	-	-
Pensionista	-	-	-	-
Outras Receitas de Contribuições	-	-	-	-
Receita Patrimonial	-	-	-	-
Receitas Imobiliárias	-	-	-	-
Receitas de Valores Mobiliários	-	-	-	-
Outras Receitas Patrimoniais	-	-	-	-
Receita de Serviços	-	-	-	-
Outras Receitas Correntes	-	-	-	-
Compensação Previdenciária do RGPS para o RPPS	-	-	-	-
Demais Receitas Correntes	-	-	-	-
RECEITAS DE CAPITAL	-	-	-	-
Alienação de Bens, Direitos e Ativos	-	-	-	-
Amortização de Empréstimos	-	-	-	-
Outras Receitas de Capital	-	-	-	-
RECEITAS PREVIDENCIÁRIAS - RPPS (INTRA-ORÇAMENTÁRIAS) (II)	-	-	-	-
<b>TOTAL DAS RECEITAS PREVIDENCIÁRIAS - RPPS (III)=(I+II)</b>	-	-	-	-

*[Handwritten signature]*



**MUNICÍPIO DE SANTA TEREZINHA DE ITAIPU**  
ESTADO DO PARANÁ

**Relatório Resumido da Execução Orçamentária**  
**Demonstrativo das Receitas e Despesas Previdenciárias do Regime Próprio de Previdência dos Servidores**  
**Orçamento da Seguridade Social**  
**Janeiro a Junho 2015/Bimestre Maio-Junho**

RREO - Anexo IV (LRF, Art. 53, inciso II)

R\$ 1,00

DESPESAS	DOTAÇÃO INICIAL	DOTAÇÃO ATUALIZADA	DESPESAS EMPENHADAS		DESPESAS LIQUIDADAS	
			Até o Bimestre/ 2015	Até o Bimestre/ 2014	Até o Bimestre/ 2015	Até o Bimestre/ 2014
DESPESAS PREVIDENCIÁRIAS-RPPS (EXCETO INTRA-ORÇAMENTÁRIAS) (IV)	-	-	-	-	-	-
ADMINISTRAÇÃO	-	-	-	-	-	-
Despesas Correntes	-	-	-	-	-	-
Despesas de Capital	-	-	-	-	-	-
PREVIDÊNCIA	-	-	-	-	-	-
Pessoal Civil	-	-	-	-	-	-
Aposentadas	-	-	-	-	-	-
Pensões	-	-	-	-	-	-
Outros Benefícios Previdenciários	-	-	-	-	-	-
Pessoal Militar	-	-	-	-	-	-
Reformas	-	-	-	-	-	-
Pensões	-	-	-	-	-	-
Outros Benefícios Previdenciários	-	-	-	-	-	-
Outras Despesas Previdenciárias	-	-	-	-	-	-
Compensação Previdenciária do RPPS para o RGPS	-	-	-	-	-	-
Demais Despesas Previdenciárias	-	-	-	-	-	-
DESPESAS PREVIDENCIÁRIAS - RPPS (INTRA-ORÇAMENTÁRIAS) (V)	-	-	-	-	-	-
TOTAL DAS DESPESAS PREVIDENCIÁRIAS-RPPS (VI)=(IV+V)	-	-	-	-	-	-
RESULTADO PREVIDENCIÁRIO (VII)=(III-VI)	-	-	-	-	-	-

APORTES DE RECURSOS PARA O REGIME PRÓPRIO DE PREVIDÊNCIA DO SERVIDOR	APORTES REALIZADOS
TOTAL DOS APORTES PARA O RPPS	-
Plano Financeiro	-
Recursos para Cobertura de Insuficiências Financeiras	-
Recursos para Formação de Reserva	-
Outros Aportes para o RPPS	-
Plano Previdenciário	-
Recursos para Cobertura de Déficit Financeiro	-
Recursos para Cobertura de Déficit Atuarial	-
Outros Aportes para o RPPS	-

RESERVA ORÇAMENTÁRIA DO RPPS	PREVISÃO ORÇAMENTÁRIA
VALOR	-

BENS E DIREITOS DO RPPS	PERÍODO DE REFERENCIA	
	2015	2014



**MUNICÍPIO DE SANTA TEREZINHA DE ITAIPU**  
ESTADO DO PARANÁ

**Relatório Resumido da Execução Orçamentária**  
**Demonstrativo das Receitas e Despesas Previdenciárias do Regime Próprio de Previdência dos Servidores**  
**Orçamento da Seguridade Social**  
**Janeiro a Junho 2015/Bimestre Maio-Junho**

RREO - Anexo IV (LRF, Art. 53, inciso II)

RS 1,00

RECEITAS INTRA-ORÇAMENTÁRIAS - RPPS	PREVISÃO INICIAL	PREVISÃO ATUALIZADA	RECEITAS REALIZADAS	
			Até o Bimestre/ 2015	Até o Bimestre/ 2014
RECEITAS CORRENTES (VIII)	-	-	-	-
Receita de Contribuições	-	-	-	-
Patronal	-	-	-	-
Pessoal Civil	-	-	-	-
Ativo	-	-	-	-
Inativo	-	-	-	-
Pensionista	-	-	-	-
Pessoal Militar	-	-	-	-
Ativo	-	-	-	-
inativo	-	-	-	-
Pensionista	-	-	-	-
Para Cobertura de Déficit Atuarial	-	-	-	-
Em Regime de Débitos e Parcelamentos	-	-	-	-
Receita Patrimonial	-	-	-	-
Receita de Serviços	-	-	-	-
Outras Receitas Correntes	-	-	-	-
RECEITAS DE CAPITAL (IX)	-	-	-	-
Alienação de Bens	-	-	-	-
Amortização de Empréstimos	-	-	-	-
Outras Receitas de Capital	-	-	-	-
<b>TOTAL DAS RECEITAS PREVIDENCIÁRIAS INTRA-ORÇAMENTÁRIAS (XI)=(VIII+IX)</b>	-	-	-	-

DESPESAS INTRA-ORÇAMENTÁRIAS-RPPS	DOTAÇÃO INICIAL	DOTAÇÃO ATUALIZADA	DESPESAS EMPENHADAS		DESPESAS LIQUIDADAS	
			Até o Bimestre/ 2015	Até o Bimestre/ 2014	Até o Bimestre/ 2015	Até o Bimestre/ 2014
ADMINISTRAÇÃO (XII)	-	-	-	-	-	-
Despesas Correntes	-	-	-	-	-	-
Despesas de Capital	-	-	-	-	-	-
<b>TOTAL DAS DESPESAS PREVIDENCIÁRIAS INTRA-ORÇAMENTÁRIAS (XIII)=(XII)</b>	-	-	-	-	-	-

FONTE: PRONIM RF - Responsabilidade Fiscal, 27/Jul/2015, 11h e 45m.

**Cláudio Eberhard**  
Prefeito

**Jose Giembra**  
Contador - CRC/PR 040100  
CPF 525249909-82

**Edna Miyoshi de Souza**  
CRC/PR 042763/O-8  
Decreto Nº 211/2011  
Controle Interno

**ADOLFO NOBUHIKO OTA**  
Secretário da Fazenda  
Decreto Nº 409/2013



**MUNICÍPIO DE SANTA TEREZINHA DE ITAIPU**  
ESTADO DO PARANÁ

**Relatório Resumido da Execução Orçamentária**  
**Demonstrativo do Resultado Primário**  
**Orçamentos Fiscal e da Seguridade Social**  
**Janeiro a Junho 2015/Bimestre Maio-Junho**

RREO - ANEXO VI(LRF, art. 53, inciso III)

RS 1,00

RECEITAS PRIMÁRIAS	PREVISÃO ATUALIZADA	RECEITAS REALIZADAS	
		Até o Bimestre/ 2015	Até o Bimestre/ 2014
RECEITAS PRIMÁRIAS CORRENTES(I)	53.836.353,35	29.979.864,93	25.387.475,41
RECEITA TRIBUTÁRIA	6.662.161,00	4.132.925,75	3.279.345,77
IPTU	1.700.000,00	1.098.467,05	897.371,01
ISS	1.827.021,00	1.024.297,59	891.820,69
ITBI	887.406,00	755.897,53	500.363,80
IRRF	534.338,00	342.616,04	264.498,64
Outras Receitas Tributárias	1.713.396,00	911.647,54	725.291,63
Receita de Contribuição	1.499.432,00	858.152,97	762.308,86
Receita Previdenciária	-	10.040,00	-
Outras Contribuições	1.499.432,00	848.112,97	762.308,86
Receita Patrimonial Líquida	8.760.558,95	5.464.428,50	3.820.284,74
Receita Patrimonial	9.247.488,87	6.231.530,00	4.499.408,03
(-)Aplicações Financeiras	486.929,92	767.101,50	679.123,29
Transferências Correntes	35.770.230,00	18.906.186,80	16.967.777,14
FPM	12.985.146,00	6.450.331,78	6.015.550,95
ICMS	9.345.082,00	4.539.595,11	3.974.638,15
Convênios	-	-	-
Outras Transferências Correntes	13.440.002,00	7.916.259,91	6.977.588,04
Demais Receitas Correntes	1.143.971,40	618.170,91	557.758,90
Dívida Ativa	591.477,00	221.771,44	245.589,83
Diversas Receitas Correntes	552.494,40	396.399,47	312.169,07
RECEITAS DE CAPITAL(II)	-	1.660.477,64	2.002.022,50
Operações de Crédito(III)	-	870.141,89	-
Amortização de Empréstimos(IV)	-	2.596,46	8.786,98
Alienação de Bens(V)	-	-	-
Transferências de Capital	-	787.739,29	1.993.235,52
Convênios	-	722.588,91	560.606,90
Outras Transferências de Capital	-	65.150,38	1.432.628,62
Outras Receitas de Capital	-	-	-
RECEITAS PRIMÁRIAS DE CAPITAL(VI)=(II-III-IV-V)	-	787.739,29	1.993.235,52
RECEITA PRIMÁRIA TOTAL(VII)=(I+VI)	53.836.353,35	30.767.604,22	27.380.710,93

DESPESAS PRIMÁRIAS	DOTAÇÃO ATUALIZADA	DESPESAS EMPENHADAS		DESPESAS LIQUIDADAS	
		Até o Bimestre/ 2015	Até o Bimestre/ 2014	Até o Bimestre/ 2015	Até o Bimestre/ 2014
DESPESAS CORRENTES(VIII)	52.348.914,11	26.156.647,01	25.038.664,77	24.065.808,19	23.130.473,66

*[Handwritten signatures and initials in blue ink]*



**MUNICÍPIO DE SANTA TEREZINHA DE ITAIPU**  
ESTADO DO PARANÁ

**Relatório Resumido da Execução Orçamentária**  
**Demonstrativo do Resultado Primário**  
**Orçamentos Fiscal e da Seguridade Social**  
**Janeiro a Junho 2015/Bimestre Maio-Junho**

RREO - ANEXO VI(LRF, art. 53, inciso III)

R\$ 1,00

DESPESAS PRIMÁRIAS	DOTAÇÃO ATUALIZADA	DESPESAS EMPENHADAS		DESPESAS LIQUIDADAS	
		Até o Bimestre/ 2015	Até o Bimestre/ 2014	Até o Bimestre/ 2015	Até o Bimestre/ 2014
Pessoal e Encargos Sociais	27.924.323,35	12.272.729,12	10.997.546,66	12.250.501,32	10.831.467,56
Juros e Encargos da Dívida(IX)	200.142,00	121.859,78	75.829,14	121.859,78	75.829,14
Outras Despesas Correntes	24.224.448,76	13.762.058,11	13.965.288,97	11.693.447,09	12.223.176,96
DESPESAS PRIMÁRIAS CORRENTES(X)=(VIII-IX)	52.148.772,11	26.034.787,23	24.962.835,63	23.943.948,41	23.054.644,52
DESPESAS DE CAPITAL(XI)	2.563.866,10	623.422,50	7.279.594,22	512.624,56	1.829.594,77
Investimentos	2.080.294,10	429.034,15	7.091.457,22	318.236,21	1.641.457,77
Inversões Financeiras	-	-	-	-	-
Concessão de Empréstimos(XII)	-	-	-	-	-
Aquisição Título de Capital Integralizado(XIII)	-	-	-	-	-
Demais Inversões Financeiras	-	-	-	-	-
Amortização da Dívida(XIV)	483.572,00	194.388,35	188.137,00	194.388,35	188.137,00
DESPESAS PRIMÁRIAS DE CAPITAL(XV)=(XI-XII-XIII-XIV)	2.080.294,10	429.034,15	7.091.457,22	318.236,21	1.641.457,77
RESERVA DE CONTINGÊNCIA(XVI)	540.800,00	-	-	-	-
RESERVA DO RPPS(XVII)	-	-	-	-	-
DESPESA PRIMÁRIA TOTAL(XVIII)=(X+XV+XVI+XVII)	54.769.866,21	26.463.821,38	32.054.292,85	24.262.184,62	24.696.102,29
<b>RESULTADO PRIMÁRIO(XIX)=(VII-XVIII)</b>	<b>-933.512,86</b>	<b>4.303.782,84</b>	<b>-4.673.581,92</b>	<b>6.505.419,60</b>	<b>2.684.608,64</b>
<b>SALDOS DE EXERCÍCIOS ANTERIORES</b>					<b>1.130.296,94</b>
DISCRIMINAÇÃO DA META FISCAL				VL. CORRENTE	
META DE RESULTADO PRIMÁRIO FIXADA NO ANEXO DE METAS FISCAIS DA LDO P/O EXERCÍCIO DE REFERÊNCIA				253.669,00	

FONTE: PRONIM RF - Responsabilidade Fiscal, 27/Jul/2015, 13h e 44m.

**Cláudio Eberhard**  
Prefeito

**Jose Giembra**  
Contador CRC/PR 040100/O-8  
CPF 525249909-82

**ADOLFO NOBUHARU DUTA**  
Secretário da Fazenda  
Decreto Nº 409/2013

**Edna Miyoshi de Sousa**  
CRC/PR 042763/O-8  
Decreto Nº 211/2010  
Controle Interno



**MUNICÍPIO DE SANTA TEREZINHA DE ITAIPU**  
ESTADO DO PARANÁ

**Prof. Mun. de Santa Terezinha de Itaipu - PR**  
**Relatório Resumido da Execução Orçamentária**  
**Demonstrativo do Resultado Nominal**  
**Orçamentos Fiscal e da Seguridade Social**  
**Janeiro a Junho 2015/Bimestre Maio-Junho**

RREO - ANEXO V(LRF, art. 53, inciso III)

R\$ 1,00

DÍVIDA FISCAL LÍQUIDA	SALDO		
	Em 31/Dez/2014 (a)	Em 30/Abr/2015 (b)	Em 30/Jun/2015 (c)
DÍVIDA CONSOLIDADA (I)	3.356.576,43	3.395.712,99	2.805.224,54
DEDUÇÕES(II)	12.667.906,18	15.485.959,26	16.664.543,86
Disponibilidade de Caixa Bruta	13.069.783,98	15.940.929,59	17.341.840,49
Demais Haveres Financeiros	-	-	-
(-)Restos a Pagar Processados (Exceto Precatórios)	401.877,80	454.970,33	677.296,63
DÍVIDA CONSOLIDADA LÍQUIDA(III)=(I-II)	-9.311.329,75	-12.090.246,27	-13.859.319,32
RECEITA DE PRIVATIZAÇÕES(IV)	-	-	-
PASSIVOS RECONHECIDOS(V)	-	-	-
DÍVIDA FISCAL LÍQUIDA(VI)=(III+IV-V)	-9.311.329,75	-12.090.246,27	-13.859.319,32

RESULTADO NOMINAL	PERÍODO DE REFERÊNCIA	
	No Bimestre (c-b)	Até o Bimestre (c-a)
VALOR	-1.769.073,05	-4.547.989,57

DISCRIMINAÇÃO DA META FISCAL	VALOR CORRENTE
META DE RESULTADO NOMINAL FIXADA NO ANEXO DE METAS FISCAIS DA LDO P/O EXERCÍCIO DE REFERÊNCIA	-897.318,42

REGIME PREVIDENCIÁRIO			
DÍVIDA FISCAL LÍQUIDA PREVIDENCIÁRIA	SALDO		
	Em 31/Dez/2014	Em 30/Abr/2015	Em 30/Jun/2015
DÍVIDA CONSOLIDADA PREVIDENCIÁRIA(VII)	-	-	-
Passivo Atuarial	-	-	-
Demais Dívidas	-	-	-
DEDUÇÕES(VIII)	-	-	-
Disponibilidade de Caixa Bruta	-	-	-
Investimentos	-	-	-
Demais Haveres Financeiros	-	-	-
(-)Restos a Pagar Processados	-	-	-
DÍVIDA CONSOLIDADA LÍQUIDA PREVIDENCIÁRIA(IX)=(VII-VIII)	-	-	-
PASSIVOS RECONHECIDOS(X)	-	-	-
DÍVIDA FISCAL LÍQUIDA PREVIDENCIÁRIA(XI)=(IX-X)	-	-	-

FONTE: PRONIM RF - Responsabilidade Fiscal, 27/Jul/2015, 12h e 00m.

**Claudio Eberhard**  
Prefeito

**Jose Giembra**  
Contador - CRC/PR 040100/0  
CPF 525249909-82

**Edna Miyoshi de Sousa**  
CRC/PR 042763/O-8  
Decreto Nº 211/2010  
Controle Interno

**ADOLFO NOBUHIRO DUTRA**  
Secretário de Fazenda  
Decreto Nº 409/2013



# Prefeitura Municipal de Santa Terezinha de Itaipu

ESTADO DO PARANÁ

Relatório Resumido da Execução Orçamentária  
Demonstrativo dos Restos a Pagar por Poder e Órgão  
Orçamentos Fiscal e da Seguridade Social  
Janeiro a Junho 2015/ Bimestre Maio-Junho

RREO - ANEXO VIII(LRF, Art.53, inciso V)

R\$ 1,00

RESTOS A PAGAR(EXCETO INTRA-ORÇAMENTÁRIOS)(V)	RESTOS A PAGAR PROCESSADOS E NÃO PROCESSADOS LIQUIDADOS EM EXERCÍCIOS ANTERIORES					RESTOS A PAGAR NÃO PROCESSADOS					Saldo Total (a+b)	
	Inscritos		Pagos	Cancelados	Saldo (a)	Inscritos		Liquidados	Pagos	Cancelados		Saldo (b)
	Em Exercícios Anteriores	Em 31 de dezembro de 2014				Em Exercícios Anteriores	Em 31 de dezembro de 2014					
EXECUTIVO												
GABINETE DO PREFEITO	-	18.963,38	18.963,28	0,10	-	9.095,90	9.095,90	9.095,90	-	-	-	-
SECRETARIA MUNICIPAL DE PLANEJAMENTO	-	10.522,40	10.522,40	-	-	5.172,54	5.145,92	5.145,92	26,62	-	-	-
SECRETARIA MUNICIPAL DE ADMINISTRAÇÃO	-	27.133,82	27.133,82	-	-	346.712,54	219.712,54	219.712,54	-	-	153.319,17	153.319,17
SECRETARIA MUNICIPAL DE EDUCAÇÃO	-	176.968,39	176.831,25	137,14	-	19.384,21	4.049.598,08	1.051.044,41	1.051.044,41	2,40	3.017.935,48	3.017.935,48
SECRETARIA MUNICIPAL DE ESPORTES	-	7.929,19	7.929,19	-	-	1.503,60	1.622,19	1.622,19	-	-	1.503,60	1.503,60
SECRETARIA MUNICIPAL DE SAÚDE	-	87.101,96	87.101,96	-	-	101.396,78	3.347.393,38	1.405.412,09	1.405.412,09	-	2.043.378,07	2.043.378,07
SEC. MUN. DE INDÚSTRIA, COM. E TURISMO	-	3.491,79	3.491,79	-	-	16.405,31	16.405,31	16.405,31	-	-	2.660.052,19	2.660.052,19
SEC. MUN. DE OBRAS E SERVIÇOS PÚBLICOS	-	27.353,86	27.353,86	-	-	484.693,25	923.621,68	923.621,68	-	-	923.621,68	923.621,68
SEC. MUN. DE AGRICULTURA E MEIO AMBIENTE	-	-	-	-	-	9.816,00	-	-	38,01	-	37.576,43	37.576,43
SECRETARIA MUN. DE ASSISTENCIA SOCIAL	-	17.438,07	17.438,07	-	-	41.518,75	13.720,31	13.720,31	-	-	1.034,44	1.034,44
DEPARTAMENTO DE CULTURA	-	3.558,60	3.558,60	-	-	51.086,31	50.051,87	50.051,87	-	-	6.698,50	6.698,50
ENCARGOS ESPECIAIS	-	-	-	-	-	94.177,43	87.478,93	87.478,93	-	-	-	-
SECRETARIA MUNICIPAL DA FAZENDA	-	7.931,64	7.931,64	-	-	7.031,79	7.031,79	7.031,79	-	-	-	-
SECRETARIA MUN. AGROP. E MEIO AMBIENTE	-	13.484,70	13.484,70	-	-	337.917,38	58.449,38	58.449,38	-	-	279.468,00	279.468,00
SUBTOTAL	-	401.877,80	401.740,56	137,24	-	1.566.734,69	11.411.627,58	3.853.707,68	3.853.707,68	67,03	9.124.587,56	9.124.587,56
LEGISLATIVO												
CÂMARA MUNICIPAL	-	-	-	-	-	-	-	-	-	-	-	-
SUBTOTAL	-	401.877,80	401.740,56	137,24	-	1.566.734,69	11.411.627,58	3.853.707,68	3.853.707,68	67,03	9.124.587,56	9.124.587,56
TOTAL(I)	-	401.877,80	401.740,56	137,24	-	1.566.734,69	11.411.627,58	3.853.707,68	3.853.707,68	67,03	9.124.587,56	9.124.587,56

FONTE: PRONIM R.F. - Responsabilidade Fiscal, 27/Jul/2015, 13h e 57m.

Claudio Eberhard  
Prefeito

Jose Giembra  
Contador CRC/PR 040100/O-6  
CPF 525249909-82

ADOLFO NOBREGA  
Secretário de Fazenda  
Decreto Nº 409/2013

Edna Miyoshi de Sousa  
CRC/PR 092763/O-8  
Decreto Nº 211/2010  
Controle Interno

**MUNICÍPIO DE SANTA TEREZINHA DE ITAIPU**  
**RELATÓRIO RESUMIDO DA EXECUÇÃO ORÇAMENTÁRIA - CONSOLIDADO**  
**ORÇAMENTOS FISCAL E DA SEGURIDADE SOCIAL**  
**DEMONSTRATIVO DAS RECEITAS E DESPESAS COM MANUTENÇÃO E DESENVOLVIMENTO DO ENSINO - MDE**  
**01/2015 A 06/2015**

R\$ 1,00

RECEITAS DO ENSINO					
RECEITA RESULTANTE DOS IMPOSTOS (caput do art. 212 da Constituição)	PREVISÃO INICIAL	PREVISÃO ATUALIZADA (a)	RECEITAS REALIZADAS		
			No Bimestre	Até o Bimestre (b)	% (c) = (b/a) x100
1- RECEITA DE IMPOSTOS	5.578.046,00	5.578.046,00	1.111.824,56	3.453.296,70	61,91%
1.1- Receita Resultante do Imposto sobre a Propriedade Predial e Territorial Urbana - IPTU	2.189.241,00	2.189.241,00	272.486,42	1.310.006,30	59,84%
1.1.1- IPTU	1.700.000,00	1.700.000,00	194.690,95	1.135.304,94	66,78%
1.1.2- Multas, Juros de Mora e Outros Encargos do IPTU	5.988,00	5.988,00	1.440,47	2.491,62	41,61%
1.1.3- Dívida Ativa do IPTU	371.999,00	371.999,00	58.644,98	171.260,03	46,04%
1.1.4- Multas, Juros de Mora, Atualização Monetária e Outros Encargos da Dívida Ativa do IPTU	111.254,00	111.254,00	17.851,51	39.565,99	35,56%
1.1.5- (-) Deduções da Receita do IPTU	0,00	0,00	- 141,49	- 38.616,28	0,00%
1.2- Receita Resultante do Imposto sobre Transmissão Inter Vivos - ITBI	924.397,00	924.397,00	331.724,44	758.450,73	82,05%
1.2.1- ITBI	887.406,00	887.406,00	331.521,44	755.897,53	85,18%
1.2.2- Multas, Juros de Mora e Outros Encargos do ITBI	0,00	0,00	203,00	2.553,20	0,00%
1.2.3- Dívida Ativa do ITBI	32.026,00	32.026,00	0,00	0,00	0,00%
1.2.4- Multas, Juros de Mora, Atualização Monetária e Outros Encargos da Dívida Ativa do ITBI	4.965,00	4.965,00	0,00	0,00	0,00%
1.2.5- (-) Deduções da Receita do ITBI	0,00	0,00	0,00	0,00	0,00%
1.3- Receita Resultante do Imposto sobre Serviços de Qualquer Natureza - ISS	1.930.070,00	1.930.070,00	374.265,00	1.042.223,63	54,00%
1.3.1- ISS	1.027.021,00	1.027.021,00	372.684,43	1.024.297,59	56,06%
1.3.2- Multas, Juros de Mora e Outros Encargos do ISS	6.825,00	6.825,00	539,47	1.899,40	27,83%
1.3.3- Dívida Ativa do ISS	49.804,00	49.804,00	365,34	8.521,52	17,11%
1.3.4- Multas, Juros de Mora, Atualização Monetária e Outros Encargos da Dívida Ativa do ISS	46.420,00	46.420,00	711,23	7.540,59	16,24%
1.3.5- (-) Deduções da Receita do ISS	0,00	0,00	- 35,47	- 35,47	0,00%
1.4- Receita Resultante do Imposto de Renda Retido na Fonte - IRRF	534.338,00	534.338,00	133.348,70	342.616,04	64,12%
1.4.1- IRRF	534.338,00	534.338,00	133.348,70	342.616,04	64,12%
1.4.2- Multas, Juros de Mora e Outros Encargos do IRRF	0,00	0,00	0,00	0,00	0,00%
1.4.3- Dívida Ativa do IRRF	0,00	0,00	0,00	0,00	0,00%
1.4.4- Multas, Juros de Mora, Atualização Monetária e Outros Encargos da Dívida Ativa do IRRF	0,00	0,00	0,00	0,00	0,00%
1.4.5- (-) Deduções da Receita do IRRF	0,00	0,00	0,00	0,00	0,00%
1.5- Receita Resultante do Imposto Territorial Rural - ITR (CF, art. 153, §4º, inciso III)	0,00	0,00	0,00	0,00	0,00%
1.5.1- ITR	0,00	0,00	0,00	0,00	0,00%
1.5.2- Multas, Juros de Mora e Outros Encargos do ITR	0,00	0,00	0,00	0,00	0,00%
1.5.3- Dívida Ativa do ITR	0,00	0,00	0,00	0,00	0,00%
1.5.4- Multas, Juros de Mora, Atualização Monetária e Outros Encargos da Dívida Ativa do ITR	0,00	0,00	0,00	0,00	0,00%

Emitido pelo SIM-AM (Sistema de Informações Municipais - Acompanhamento Mensal) do TCE-PR.

**MUNICÍPIO DE SANTA TEREZINHA DE ITAIPU**  
**RELATÓRIO RESUMIDO DA EXECUÇÃO ORÇAMENTÁRIA - CONSOLIDADO**  
**ORÇAMENTOS FISCAL E DA SEGURIDADE SOCIAL**  
**DEMONSTRATIVO DAS RECEITAS E DESPESAS COM MANUTENÇÃO E DESENVOLVIMENTO DO ENSINO - MDE**  
**01/2015 A 06/2015**

	0,00	0,00	0,00	0,00	0,00%
1.5.5- (-) Deduções da Receita do ITR					
<b>2- RECEITA DE TRANSFERÊNCIAS CONSTITUCIONAIS E LEGAIS</b>	<b>30.218.850,00</b>	<b>30.218.850,00</b>	<b>5.447.994,11</b>	<b>15.665.833,27</b>	<b>51,84%</b>
2.1- Cota-Parte FPM	16.497.724,00	16.497.724,00	2.748.717,59	8.062.914,51	48,87%
2.1.1- Parcela referente à CF, art. 159, I, alínea b	16.231.433,00	16.231.433,00	2.748.717,59	8.062.914,51	49,67%
2.1.2- Parcela referente à CF, art. 159, I, alínea d e alínea e	266.291,00	266.291,00	0,00	0,00	0,00%
2.2- Cota-Parte ICMS	11.681.353,00	11.681.353,00	1.976.571,04	5.674.493,75	48,58%
2.3- ICMS-Desoneração - L.C. nº87/1996	50.732,00	50.732,00	15.652,46	46.957,38	92,56%
2.4- Cota-Parte IPI-Exportação	211.462,00	211.462,00	29.761,08	91.431,06	43,24%
2.5- Cota-Parte ITR	212.649,00	212.649,00	6.418,28	42.392,12	19,94%
2.6- Cota-Parte IPVA	1.564.930,00	1.564.930,00	670.873,66	1.747.644,45	111,68%
2.7- Cota-Parte IOF-Ouro	0,00	0,00	0,00	0,00	0,00%
<b>3- TOTAL DA RECEITA DE IMPOSTOS (1 + 2)</b>	<b>35.796.896,00</b>	<b>35.796.896,00</b>	<b>6.559.818,67</b>	<b>19.119.129,97</b>	<b>53,41%</b>

RECEITAS ADICIONAIS PARA FINANCIAMENTO DO ENSINO	PREVISÃO INICIAL	PREVISÃO ATUALIZADA (a)	RECEITAS REALIZADAS		
			No Bimestre	Até o Bimestre (b)	% (c) = (b/a) x100
4- RECEITA DA APLICAÇÃO FINANCEIRA DE OUTROS RECURSOS DE IMPOSTOS VINCULADOS AO ENSINO	200,00	200,00	12.071,67	34.779,47	17.389,74%
5- RECEITA DE TRANSFERÊNCIAS DO FNDE	970.653,00	970.653,00	195.007,76	692.679,87	71,36%
5.1- Transferências do Salário-Educação	687.055,00	687.055,00	119.852,51	467.846,15	68,09%
5.2- Outras Transferências do FNDE	283.498,00	283.498,00	72.355,54	217.788,22	76,82%
5.3- Aplicação Financeira dos Recursos do FNDE	100,00	100,00	2.799,71	7.045,50	7.045,50%
6- RECEITA DE TRANSFERÊNCIAS DE CONVÊNIOS	169.614,00	176.771,32	1.057,08	166.068,35	93,95%
6.1- Transferências de Convênios	169.614,00	169.614,00	0,00	157.740,00	93,00%
6.2- Aplicação Financeira dos Recursos de Convênios	0,00	7.157,32	1.057,08	8.328,35	116,36%
7- RECEITA DE OPERAÇÕES DE CRÉDITO	0,00	0,00	0,00	0,00	0,00%
8- OUTRAS RECEITAS PARA FINANCIAMENTO DO ENSINO	0,00	0,00	0,00	0,00	0,00%
<b>9- TOTAL DAS RECEITAS ADICIONAIS PARA FINANCIAMENTO DO ENSINO (4 + 5 + 6 + 7 + 8)</b>	<b>1.140.467,00</b>	<b>1.147.624,32</b>	<b>208.136,51</b>	<b>893.527,69</b>	<b>77,86%</b>

FUNDEB					
RECEITAS DO FUNDEB	PREVISÃO INICIAL	PREVISÃO ATUALIZADA (a)	RECEITAS REALIZADAS		
			No Bimestre	Até o Bimestre (b)	% (c) = (b/a) x100
10- RECEITAS DESTINADAS AO FUNDEB	5.990.512,00	5.990.512,00	1.089.598,86	3.133.166,70	52,30%
10.1- Cota-Parte FPM Destinada ao FUNDEB - (20% de 2.1.1)	3.246.287,00	3.246.287,00	549.743,47	1.612.582,73	49,67%
10.2- Cota-Parte ICMS Destinada ao FUNDEB - (20% de 2.2)	2.336.271,00	2.336.271,00	395.314,17	1.134.898,64	48,58%
10.3- ICMS-Desoneração Destinada ao FUNDEB - (20% de 2.3)	10.146,00	10.146,00	3.130,48	9.391,46	92,56%
10.4- Cota-Parte IPI-Exportação Destinada ao FUNDEB - (20% de 2.4)	42.292,00	42.292,00	5.952,24	18.286,27	43,24%
10.5- Cota-Parte ITR ou ITR Arrecadados Destinados ao FUNDEB - (20% de (1.5 + 2.5))	42.530,00	42.530,00	1.283,64	8.478,37	19,94%

Emitted pelo SIM-AM (Sistema de Informações Municipais - Acompanhamento Mensal) do TCE-PR.

**MUNICÍPIO DE SANTA TEREZINHA DE ITAIPU**  
**RELATÓRIO RESUMIDO DA EXECUÇÃO ORÇAMENTÁRIA - CONSOLIDADO**  
**ORÇAMENTOS FISCAL E DA SEGURIDADE SOCIAL**  
**DEMONSTRATIVO DAS RECEITAS E DESPESAS COM MANUTENÇÃO E DESENVOLVIMENTO DO ENSINO - MDE**  
**01/2015 A 06/2015**

10.6- Cota-Parte IPVA Destinada ao FUNDEB - (20% de 2.6)	312.986,00	312.986,00	134.174,86	349.529,23	111,68%
11- RECEITAS RECEBIDAS DO FUNDEB	7.178.100,00	7.178.100,00	1.333.684,94	3.902.887,42	54,37%
11.1- Transferências de Recursos do FUNDEB	7.178.000,00	7.178.000,00	1.318.720,25	3.862.544,66	53,81%
11.2- Complementação da União ao FUNDEB	0,00	0,00	0,00	0,00	0,00%
11.3- Receita de Aplicação Financeira dos Recursos do FUNDEB	100,00	100,00	14.964,69	40.342,76	40.342,76%
12- RESULTADO LÍQUIDO DAS TRANSFERÊNCIAS DO FUNDEB (11.1 - 10)	1.187.488,00	1.187.488,00	229.121,39	729.377,96	61,42%
[SE RESULTADO LÍQUIDO DA TRANSFERÊNCIA (12) > 0] = ACRÉSCIMO RESULTANTE DAS TRANSFERÊNCIAS DO FUNDEB	1.187.488,00	1.187.488,00	229.121,39	729.377,96	61,42%
[SE RESULTADO LÍQUIDO DA TRANSFERÊNCIA (12) < 0] = DECRÉSCIMO RESULTANTE DAS TRANSFERÊNCIAS DO FUNDEB	0,00	0,00	0,00	0,00	0,00%

DESPESAS DO FUNDEB	DOTAÇÃO INICIAL	DOTAÇÃO ATUALIZADA (a)	DESPESAS LIQUIDADAS		
			No Bimestre	Até o Bimestre (b)	% (c) = (b/a) x100
13- PAGAMENTO DOS PROFISSIONAIS DO MAGISTÉRIO	6.515.083,00	6.757.589,75	1.261.379,58	3.221.869,79	47,68%
13.1- Com Educação Infantil	1.104.910,00	1.347.416,75	355.675,65	655.253,78	48,63%
13.2- Com Ensino Fundamental	5.410.173,00	5.410.173,00	905.703,93	2.566.616,01	47,44%
14- OUTRAS DESPESAS	663.017,00	663.017,00	181.143,26	459.555,46	69,31%
14.1- Com Educação Infantil	153.540,00	153.540,00	41.058,98	109.230,96	71,14%
14.2- Com Ensino Fundamental	509.477,00	509.477,00	140.084,28	350.324,50	68,76%
15- TOTAL DAS DESPESAS DO FUNDEB (13 + 14)	7.178.100,00	7.420.606,75	1.442.522,84	3.681.425,25	49,61%

DEDUÇÕES PARA FINS DE LIMITE DO FUNDEB PARA PAGAMENTO DOS PROFISSIONAIS DO MAGISTÉRIO	VALOR
16- RESTOS A PAGAR INSCRITOS NO EXERCÍCIO SEM DISPONIBILIDADE FINANCEIRA DE RECURSOS DO FUNDEB	0,00
17- DESPESAS CUSTEADAS COM O SUPERÁVIT FINANCEIRO, DO EXERCÍCIO ANTERIOR, DO FUNDEB	528.032,76
18- TOTAL DAS DEDUÇÕES CONSIDERADAS PARA FINS DE LIMITE DO FUNDEB (16 + 17)	528.032,76
19- MÍNIMO DE 60% DO FUNDEB NA REMUNERAÇÃO DO MAGISTÉRIO COM EDUCAÇÃO INFANTIL E ENSINO FUNDAMENTAL1 ((13 - 18) / (11) x 100) %	69,02

CONTROLE DA UTILIZAÇÃO DE RECURSOS NO EXERCÍCIO SUBSEQUENTE	VALOR
20 - RECURSOS RECEBIDOS DO FUNDEB EM <EXERCÍCIO ANTERIOR> QUE NÃO FORAM UTILIZADOS	242.506,75
21 - DESPESAS CUSTEADAS COM O SALDO DO ITEM 20 ATÉ O 1º TRIMESTRE DE <EXERCÍCIO>	242.506,75

MANUTENÇÃO E DESENVOLVIMENTO DO ENSINO - DESPESAS CUSTEADAS COM A RECEITA RESULTANTE DE IMPOSTOS E RECURSOS DO FUNDEB					
RECEITAS COM AÇÕES TÍPICAS DE MDE	PREVISÃO INICIAL	PREVISÃO ATUALIZADA (a)	RECEITAS REALIZADAS		
			No Bimestre	Até o Bimestre (b)	% (c) = (b/a) x100
22- IMPOSTOS E TRANSFERÊNCIAS DESTINADAS À MDE (25% de 3)	8.949.224,00	8.949.224,00	1.639.954,67	4.779.782,49	53,41%

MUNICÍPIO DE SANTA TEREZINHA DE ITAIPU  
RELATÓRIO RESUMIDO DA EXECUÇÃO ORÇAMENTÁRIA - CONSOLIDADO  
ORÇAMENTOS FISCAL E DA SEGURIDADE SOCIAL  
DEMONSTRATIVO DAS RECEITAS E DESPESAS COM MANUTENÇÃO E DESENVOLVIMENTO DO ENSINO - MDE  
01/2015 A 06/2015

DESPESAS COM AÇÕES TÍPICAS DE MDE	DOTAÇÃO INICIAL	DOTAÇÃO ATUALIZADA (a)	DESPESAS LIQUIDADAS		
			No Bimestre	Até o Bimestre (b)	% (c) = (b/a) x100
23- EDUCAÇÃO INFANTIL	4.633.239,00	5.405.815,75	635.050,57	1.779.224,55	32,91%
23.1- Despesas Custeadas com Recursos do FUNDEB	1.258.450,00	1.500.956,75	396.734,63	764.484,74	50,93%
23.2- Despesas Custeadas com Outros Recursos de Impostos	3.374.789,00	3.904.859,00	238.315,94	1.014.739,81	25,99%
24- ENSINO FUNDAMENTAL	7.827.843,00	7.860.164,41	1.438.787,58	3.884.233,31	49,42%
24.1- Despesas Custeadas com Recursos do FUNDEB	5.919.650,00	5.919.650,00	1.045.780,21	2.916.940,51	49,28%
24.2- Despesas Custeadas com Outros Recursos de Impostos	1.908.193,00	1.940.514,41	401.873,66	980.607,09	50,53%
24.9- (-) Dedução de Despesas indevidamente contabilizadas	0,00	0,00	- 8.874,29	- 13.314,29	0,00%
25- ENSINO MÉDIO	158.983,00	158.983,00	60.215,11	99.497,98	62,58%
26- ENSINO SUPERIOR	0,00	0,00	0,00	0,00	0,00%
27- ENSINO PROFISSIONAL NÃO INTEGRADO AO ENSINO REGULAR	0,00	0,00	0,00	0,00	0,00%
28- OUTRAS	604.852,00	604.852,00	113.081,01	262.873,49	43,46%
29- TOTAL DAS DESPESAS COM AÇÕES TÍPICAS DE MDE (23 + 24 + 25 + 26 + 27 + 28)	13.224.917,00	14.029.815,16	2.247.134,27	6.025.829,33	42,95%

DEDUÇÕES CONSIDERADAS PARA FINS DE LIMITE CONSTITUCIONAL	VALOR
30- RESULTADO LÍQUIDO DAS TRANSFERÊNCIAS DO FUNDEB = (12)	729.377,96
31- AJUSTE DAS DESPESAS CUSTEADAS COM GANHO/SUPERÁVIT/RECEITA APLICAÇÃO FINANCEIRA DO FUNDEB	- 463.968,92
32- RECEITA DE APLICAÇÃO FINANCEIRA DOS RECURSOS DO FUNDEB ATÉ O BIMESTRE = (50 h)	40.342,76
33- DESPESAS CUSTEADAS COM O SUPERÁVIT FINANCEIRO, DO EXERCÍCIO ANTERIOR, DO FUNDEB	242.506,75
34- DESPESAS CUSTEADAS COM O SUPERÁVIT FINANCEIRO, DO EXERCÍCIO ANTERIOR, DE OUTROS RECURSOS DE IMPOSTOS	530.070,00
35- RESTOS A PAGAR INSCRITOS NO EXERCÍCIO SEM DISPONIBILIDADE FINANCEIRA DE RECURSOS DE IMPOSTOS VINCULADOS AO ENSINO	0,00
36- CANCELAMENTO, NO EXERCÍCIO, DE RESTOS A PAGAR INSCRITOS COM DISPONIBILIDADE FINANCEIRA DE RECURSOS DE IMPOSTOS VINCULADOS AO ENSINO = (46 g)	139,54
37- TOTAL DAS DEDUÇÕES CONSIDERADAS PARA FINS DE LIMITE CONSTITUCIONAL (30 + 31 + 32 + 33 + 34 + 35 + 36)	1.078.468,09
38- TOTAL DAS DESPESAS PARA FINS DE LIMITE ((23 + 24) - (37))	4.584.989,77
39- MÍNIMO DE 25% DAS RECEITAS RESULTANTES DE IMPOSTOS EM MDES ((38) / (3) x 100) %	23,98

OUTRAS INFORMAÇÕES PARA CONTROLE					
OUTRAS DESPESAS CUSTEADAS COM RECEITAS ADICIONAIS PARA FINANCIAMENTO DO ENSINO	DOTAÇÃO INICIAL	DOTAÇÃO ATUALIZADA (a)	DESPESAS LIQUIDADAS		
			No Bimestre	Até o Bimestre (b)	% (c) = (b/a) x100
40- DESPESAS CUSTEADAS COM A APLICAÇÃO FINANCEIRA DE OUTROS RECURSOS DE IMPOSTOS VINCULADOS AO ENSINO	0,00	0,00	0,00	0,00	0,00%
41- DESPESAS CUSTEADAS COM A CONTRIBUIÇÃO SOCIAL DO SALÁRIO-EDUCAÇÃO	687.155,00	707.372,59	156.112,19	292.211,28	41,31%
42- DESPESAS CUSTEADAS COM OPERAÇÕES DE CRÉDITO	0,00	0,00	0,00	0,00	0,00%
43- DESPESAS CUSTEADAS COM OUTRAS RECEITAS PARA FINANCIAMENTO DO ENSINO	227.259,00	227.259,00	24.852,20	87.584,98	38,54%
44- TOTAL DAS OUTRAS DESPESAS CUSTEADAS COM RECEITAS ADICIONAIS PARA FINANCIAMENTO DO ENSINO (40 + 41 + 42 + 43)	914.414,00	934.631,59	180.964,39	379.796,26	40,64%
45- TOTAL GERAL DAS DESPESAS COM MDE (29 + 44)	14.139.331,00	14.964.446,75	2.428.098,66	6.405.625,59	42,81%

MUNICÍPIO DE SANTA TEREZINHA DE ITAIPU  
 RELATÓRIO RESUMIDO DA EXECUÇÃO ORÇAMENTÁRIA - CONSOLIDADO  
 ORÇAMENTOS FISCAL E DA SEGURIDADE SOCIAL  
 DEMONSTRATIVO DAS RECEITAS E DESPESAS COM MANUTENÇÃO E DESENVOLVIMENTO DO ENSINO - MDE  
 01/2015 A 06/2015

RESTOS A PAGAR INSCRITOS COM DISPONIBILIDADE FINANCEIRA DE RECURSOS DE IMPOSTOS VINCULADOS AO ENSINO	SALDO ATÉ O BIMESTRE	CANCELADOS EM 2015 (g)
46- RESTOS A PAGAR DE DESPESAS COM MDE	412.818,62	139,00

FLUXO FINANCEIRO DOS RECURSOS	FUNDEB (b)
47- SALDO FINANCEIRO EM 31 DE DEZEMBRO DE <EXERCÍCIO ANTERIOR>	540.016,92
48- (+) INGRESSO DE RECURSOS ATÉ O BIMESTRE	3.862.544,66
49- (-) PAGAMENTOS EFETUADOS ATÉ O BIMESTRE	3.844.122,57
50- (+) RECEITA DE APLICAÇÃO FINANCEIRA DOS RECURSOS ATÉ O BIMESTRE	40.342,76
51- (=) SALDO FINANCEIRO NO EXERCÍCIO ATUAL	598.781,77

  
**Cláudio Edgard**  
 Prefeito

  
**Jose Giembra**  
 Contador CRC/PR 040100/O-6  
 CPF 525249909-82

  
**Edna Miyoshi de Sousa**  
 CRC/PR 042763/O-8  
 Decreto Nº 211/2010  
 Controle Interno

  
**ADOLFO NOBUHARI OJIMA**  
 Secretário da Fazenda  
 Decreto Nº 409/2013

MUNICÍPIO DE SANTA TEREZINHA DE ITAIPU  
RELATÓRIO RESUMIDO DA EXECUÇÃO ORÇAMENTÁRIA - CONSOLIDADO  
ORÇAMENTOS FISCAL E DA SEGURIDADE SOCIAL  
DEMONSTRATIVO DAS RECEITAS E DESPESAS COM AÇÕES E  
SERVIÇOS PÚBLICOS DE SAÚDE  
01/2015 A 06/2015

RREO - ANEXO 12 (LC. 141/2012, art. 35)

R\$ 1,00

RECEITAS PARA APURAÇÃO DA APLICAÇÃO EM AÇÕES E SERVIÇOS PÚBLICOS DE SAÚDE	PREVISÃO INICIAL	PREVISÃO ATUALIZADA (a)	RECEITAS REALIZADAS	
			Até o Bimestre (b)	% (b/a) x 100
RECEITA DE IMPOSTOS LÍQUIDA (I)	5.578.046,00	5.578.046,00	3.453.296,70	61,91%
Imposto Predial e Territorial Urbano - IPTU	1.700.000,00	1.700.000,00	1.098.402,40	64,61%
Imposto sobre Transmissão de Bens Intervivos - ITBI	887.406,00	887.406,00	755.897,53	85,18%
Imposto sobre Serviços de Qualquer Natureza - ISS	1.827.021,00	1.827.021,00	1.024.262,12	56,06%
Imposto de Renda Retido na Fonte - IRRF	534.338,00	534.338,00	342.616,04	64,12%
Multas, Juros de Mora e Outros Encargos dos Impostos	12.813,00	12.813,00	6.944,22	54,20%
Dívida Ativa dos Impostos	453.829,00	453.829,00	178.067,81	39,24%
Multas, Juros de Mora e Outros Encargos da Dívida Ativa	162.639,00	162.639,00	47.106,58	28,96%
RECEITA DE TRANSFERÊNCIAS CONSTITUCIONAIS E LEGAIS (II)	29.952.559,00	29.952.559,00	15.665.833,27	52,30%
Cota-Parte FPM	16.231.433,00	16.231.433,00	8.062.914,51	49,67%
Cota-Parte ITR	212.649,00	212.649,00	42.392,12	19,94%
Cota-Parte IPVA	1.564.930,00	1.564.930,00	1.747.644,45	111,68%
Cota-Parte ICMS	11.681.353,00	11.681.353,00	5.674.493,75	48,58%
Cota-Parte IPI-Exportação	211.462,00	211.462,00	91.431,06	43,24%
Compensações Financeiras Provenientes de Impostos e Transferências Constitucionais	50.732,00	50.732,00	46.957,38	92,56%
Desoneração ICMS (LC 87/96)	50.732,00	50.732,00	46.957,38	92,56%
Outras	0,00	0,00	0,00	0,00%
TOTAL DAS RECEITAS PARA APURAÇÃO DA APLICAÇÃO EM AÇÕES E SERVIÇOS PÚBLICOS DE SAÚDE (III) = I + II	35.530.605,00	35.530.605,00	19.119.129,97	53,81%

MUNICÍPIO DE SANTA TEREZINHA DE ITAIPU  
RELATÓRIO RESUMIDO DA EXECUÇÃO ORÇAMENTÁRIA - CONSOLIDADO  
ORÇAMENTOS FISCAL E DA SEGURIDADE SOCIAL  
DEMONSTRATIVO DAS RECEITAS E DESPESAS COM AÇÕES E  
SERVIÇOS PÚBLICOS DE SAÚDE  
01/2015 A 06/2015

RECEITAS ADICIONAIS PARA FINANCIAMENTO DA SAÚDE	PREVISÃO INICIAL	PREVISÃO ATUALIZADA (c)	RECEITAS REALIZADAS					
			Até o Bimestre (d)	% (d/e) x 100				
TRANSFERÊNCIA DE RECURSOS DO SISTEMA ÚNICO DE SAÚDE-SUS	2.728.969,00	2.728.969,00	1.658.996,77	60,79%				
Provenientes da União	2.664.273,00	2.664.273,00	1.384.971,88	51,98%				
Provenientes dos Estados	64.396,00	64.396,00	256.825,44	398,82%				
Provenientes de Outros Municípios	0,00	0,00	0,00	0,00%				
Outras Receitas do SUS	300,00	300,00	17.199,45	5.733,15%				
TRANSFERÊNCIAS VOLUNTÁRIAS	111,00	111,00	569.731,12	513.271,28%				
RECEITAS DE OPERAÇÕES DE CRÉDITO VINCULADAS À SAÚDE	0,00	0,00	0,00	0,00%				
OUTRAS RECEITAS PARA FINANCIAMENTO DA SAÚDE	0,00	0,00	1.091,77	106,66%				
TOTAL RECEITAS ADICIONAIS PARA FINANCIAMENTO DA SAÚDE	2.729.080,00	2.730.103,60	2.229.819,66	81,68%				
DESPESAS COM SAÚDE (Por Grupo de Natureza da Despesa)	DOTAÇÃO INICIAL	DOTAÇÃO ATUALIZADA (e)	DESPESAS EMPENHADAS				DESPESAS LIQUIDADAS	
DESPESAS CORRENTES	12.885.288,00	12.896.409,29	Até o Bimestre (f)	% (f/e) x 100	Até o Bimestre (g)	% (g/e) x 100		
Pessoal e Encargos Sociais	5.497.226,00	5.534.058,60	7.084.553,31	54,93%	6.677.671,20	51,78%		
Juros e Encargos da Dívida	0,00	0,00	2.653.802,14	47,95%	2.634.039,75	47,60%		
Outras Despesas Correntes	7.388.062,00	7.362.350,69	0,00	0,00%	0,00	0,00%		
DESPESAS DE CAPITAL	75.062,00	464.264,24	4.430.751,17	60,18%	4.043.631,45	54,92%		
Investimentos	75.062,00	464.264,24	329.913,71	71,06%	270.379,71	58,24%		
Inversões Financeiras	0,00	0,00	0,00	0,00%	0,00	0,00%		
Amortização da Dívida	0,00	0,00	0,00	0,00%	0,00	0,00%		
TOTAL DAS DESPESAS COM SAÚDE (IV)	12.960.350,00	13.360.673,53	7.414.467,02	55,49%	6.948.050,91	52,00%		

MUNICÍPIO DE SANTA TEREZINHA DE ITAIPU  
RELATÓRIO RESUMIDO DA EXECUÇÃO ORÇAMENTÁRIA - CONSOLIDADO  
ORÇAMENTOS FISCAL E DA SEGURIDADE SOCIAL  
DEMONSTRATIVO DAS RECEITAS E DESPESAS COM AÇÕES E  
SERVIÇOS PÚBLICOS DE SAÚDE  
01/2015 A 06/2015

DESPESAS COM SAÚDE NÃO COMPUTADAS PARA FINS DE APURAÇÃO DO PERCENTUAL MÍNIMO	DOTAÇÃO INICIAL	DOTAÇÃO ATUALIZADA	DESPESAS EMPENHADAS		DESPESAS LIQUIDADAS	
			Até o Bimestre (h)	% (h/IV) x 100	Até o Bimestre (i)	% (i/IV) x 100
DESPESAS COM INATIVOS E PENSIONISTAS	0,00	0,00	0,00	0,00%	0,00	0,00%
DESPESA COM ASSISTÊNCIA À SAÚDE QUE NÃO ATENDE AO PRINCÍPIO DE ACESSO UNIVERSAL	0,00	0,00	0,00	0,00%	0,00	0,00%
DESPESAS CUSTEADAS COM OUTROS RECURSOS	2.728.969,00	2.942.121,73	1.321.207,51	17,82%	1.192.776,06	17,17%
Recursos de Transferência do Sistema Único de Saúde - SUS	2.664.573,00	2.787.469,27	1.321.207,51	17,82%	1.192.776,06	17,17%
Recursos de Operações de Crédito	0,00	0,00	0,00	0,00%	0,00	0,00%
Outros Recursos	64.396,00	154.652,46	0,00	0,00%	0,00	0,00%
OUTRAS AÇÕES E SERVIÇOS NÃO COMPUTADOS	0,00	0,00	22.455,87	0,30%	15.551,87	0,22%
RESTOS/CONTAS A PAGAR INSCRITOS NO EXERCÍCIO SEM DISPONIBILIDADE FINANCEIRA	0,00	0,00	207.037,20	2,79%	207.037,20	2,98%
DESPESAS CUSTEADAS COM DISPONIBILIDADE DE CAIXA VINCULADA AOS RESTOS A PAGAR CANCELADOS	0,00	0,00	0,00	0,00%	0,00	0,00%
DESPESAS CUSTEADAS COM RECURSOS VINCULADOS À PARCELA DO PERCENTUAL MÍNIMO QUE NÃO FOI APLICADA EM AÇÕES E SERVIÇOS DE SAÚDE EM EXERCÍCIOS ANTERIORES	0,00	0,00	0,00	0,00%	0,00	0,00%
SUPERÁVIT FINANCEIRO DE EXERCÍCIO ANTERIOR NÃO APLICADO EM AÇÕES E SERVIÇOS PÚBLICOS DE SAÚDE	0,00	0,00	168.927,26	2,28%	168.927,26	2,43%
TOTAL DAS DESPESAS COM AÇÕES E SERVIÇOS PÚBLICOS DE SAÚDE NÃO COMPUTADAS (V)	0,00	0,00	1.719.627,84	23,19%	1.584.292,39	22,80%
TOTAL DAS DESPESAS COM AÇÕES E SERVIÇOS PÚBLICOS DE SAÚDE (VI) = (IV - V)	0,00	0,00	5.694.839,18	76,81%	5.363.758,52	77,20%
<b>PERCENTUAL DE APLICAÇÃO EM AÇÕES E SERVIÇOS PÚBLICOS DE SAÚDE SOBRE A RECEITA DE IMPOSTOS LÍQUIDA E TRANSFERÊNCIAS CONSTITUCIONAIS E LEGAIS (VII%) = (VI / IIIB x 100) - LIMITE CONSTITUCIONAL 15%</b>						28,05
<b>VALOR REFERENTE À DIFERENÇA ENTRE O VALOR EXECUTADO E O LIMITE MÍNIMO CONSTITUCIONAL [(IIIB * 15%) - VI]</b>						2.495.889,02

MUNICÍPIO DE SANTA TEREZINHA DE ITAIPU  
RELATÓRIO RESUMIDO DA EXECUÇÃO ORÇAMENTÁRIA - CONSOLIDADO  
ORÇAMENTOS FISCAL E DA SEGURIDADE SOCIAL  
DEMONSTRATIVO DAS RECEITAS E DESPESAS COM AÇÕES E  
SERVIÇOS PÚBLICOS DE SAÚDE  
01/2015 A 06/2015

EXECUÇÃO DE RESTOS A PAGAR NÃO PROCESSADOS INSCRITOS COM DISPONIBILIDADE DE CAIXA	INSCRITOS	CANCELADOS/ PRESCRITOS	PAGOS	A PAGAR	PARCELA CONSIDERADA NO LIMITE
	0,00	0,00	0,00	0,00	0,00

CONTROLE DOS RESTOS A PAGAR CANCELADOS OU PRESCRITOS PARA FINS DE APLICAÇÃO DA DISPONIBILIDADE DE CAIXA CONFORME ARTIGO 24, §1º e 2º	RESTOS A PAGAR CANCELADOS OU PRESCRITOS				
	Saldo Inicial	Despesas custeadas no exercício de referência (i)	Saldo Final (Não Aplicado)	Restos a Pagar Cancelados ou Prescritos em 2013	0,00
	0,00	0,00	0,00	0,00	0,00


CONTROLE DO VALOR REFERENTE AO PERCENTUAL MÍNIMO NÃO CUMPRIDO EM EXERCÍCIOS ANTERIORES PARA FINS DE APLICAÇÃO DOS RECURSOS VINCULADOS CONFORME ARTIGOS 25 E 26	LIMITE NÃO CUMPRIDO				
	Saldo Inicial	Despesas custeadas no exercício de referência (h)	Saldo Final (Não Aplicado)	Diferença de limite não cumprido em 2013	0,00
	0,00	0,00	0,00	0,00	0,00

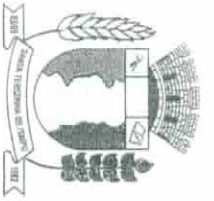
DESPESAS COM SAÚDE (por Subfunção)	DOTAÇÃO INICIAL	DOTAÇÃO ATUALIZADA	DESPESAS EMPENHADAS		DESPESAS LIQUIDADAS	
			Até o Bimestre (f)	% (f/total) x 100	Até o Bimestre (m)	% (m/total) x 100
Atenção Básica	8.294.368,00	9.144.468,57	5.351.279,25	72,17%	4.932.721,46	70,99%
Assistência Hospitalar e Ambulatorial	0,00	0,00	0,00	0,00%	0,00	0,00%
Suporte Profilático e Terapêutico	4.027.413,00	3.576.435,96	1.717.812,83	23,17%	1.688.648,89	24,30%
Vigilância Sanitária	153.732,00	154.932,00	118.430,36	1,60%	99.735,98	1,44%
Vigilância Epidemiológica	484.837,00	484.837,00	226.944,58	3,06%	226.944,58	3,27%
Alimentação e Nutrição	0,00	0,00	0,00	0,00%	0,00	0,00%
Outras Subfunções	0,00	0,00	0,00	0,00%	0,00	0,00%
<b>TOTAL</b>	<b>12.960.350,00</b>	<b>13.360.673,53</b>	<b>7.414.467,02</b>	<b>100,00%</b>	<b>6.948.050,91</b>	<b>100,00%</b>

  
Cláudia Berthard  
Prefeito

  
Jose Giembra  
Contador CRC/PR 040100/66  
CPF 525249909-82

  
ADOLFO NOBUHAM OJITA  
Secretário de Fazenda  
Decreto Nº 249/2013

  
Edna Miyoshi de Sousa  
CRD/PR 042763/O-8  
Decreto Nº 211/2010  
Controlador Interno



# Prefeitura Municipal de Santa Terezinha de Itaipu

**ESTADO DO PARANÁ**  
 Relatório Resumido da Execução Orçamentária  
 Demonstrativo das Despesas de Caráter Continuada Derivadas das Parcerias Público-Privadas  
 Contratadas  
 Orçamentos Fiscal e da Seguridade Social  
 Janeiro a Junho/2015

Lei nº 11.079, de 30.12.2004, arts. 22, 25 e 28 - Anexo XIII

R\$ 1,00

ESPECIFICAÇÃO	SALDO TOTAL EM 31 DE DEZEMBRO DO EXERCÍCIO ANTERIOR (a)	REGISTROS EFETUADOS EM 2015		SALDO TOTAL							
		No bimestre	Até o Bimestre (a)	EXERCÍCIO/ 2015	EXERCÍCIO/ 2016	EXERCÍCIO/ 2017	EXERCÍCIO/ 2018				
<b>TOTAL DE ATIVOS</b>											
Direitos Futuros											
Ativos Contabilizados na SPE											
Contingência para Provisões de PPP											
<b>TOTAL DE PASSIVOS (I)</b>											
Obrigações Não Relacionadas a Serviços											
Contingência para Ativos da SPE											
Provisões de PPP											
<b>GABARITOS DE PPP (II)</b>											
<b>SALDO LÍQUIDO DE PASSIVOS DE PPP (II)=(I-II)</b>											
<b>PASSIVOS CONTINGENTES</b>											
Contingências Futuras											
Riscos Não Provisionados											
<b>Outros Passivos Contingentes</b>											
<b>ATIVOS CONTINGENTES</b>											
Serviços Futuros											
Outros Ativos Contingentes											
<b>DESPESAS</b>											
DE PPP	EXERCÍCIO ANTERIOR	EXERCÍCIO CORRENTE	EXERCÍCIO/ 2016	EXERCÍCIO/ 2017	EXERCÍCIO/ 2018	EXERCÍCIO/ 2019	EXERCÍCIO/ 2020	EXERCÍCIO/ 2021	EXERCÍCIO/ 2022	EXERCÍCIO/ 2023	EXERCÍCIO/ 2024
Das Estadas Não-Dependentes											
<b>TOTAL DAS DESPESAS</b>											
<b>RECEITA CORRENTE LÍQUIDA (RCL)</b>											
<b>TOTAL DAS DESPESAS RCL (R)</b>											

Fonte: PRONIM PR - Responsabilidade Fiscal, 28/Jul/2015, 09h e 49m.

Cláudio Bernhard  
 Prefeito

José Giembra  
 Contador CRC/PR 048100/7  
 CPF 525249909-82

ADOLFO NOBUAMARO  
 Secretário da Fazenda  
 Decreto Nº 409/2013

Edna Miyoshi de Sousa  
 CRC/PR 042763/O-8  
 Decreto Nº 211/2010  
 Controle Interno



**MUNICÍPIO DE SANTA TEREZINHA DE ITAIPU**  
ESTADO DO PARANÁ

**Pref. Mun. de Santa Terezinha de Itaipu - PR**  
**Relatório Resumido da Execução Orçamentária**  
**Demonstrativo da Receita de Alienação de Ativos e Aplicação dos Recursos**  
**Orçamentos Fiscal e da Seguridade Social**  
**Janeiro a Junho/2015**

LRF, Art.53, § 1º, inciso III - Anexo XI

R\$ 1,00

RECEITAS	PREVISÃO ATUALIZADA (a)	RECEITAS REALIZADAS (b)	SALDO A REALIZAR (c)=(a-b)
	-	-	-
<b>TOTAL</b>	-	-	-

DESPESAS	DOTAÇÃO ATUALIZADA (d)	DESPESAS EXECUTADAS Até o Bimestre		SALDO A EXECUTAR (g)=(d)-(e+f)
		LIQUIDADAS (e)	INSCRITAS EM RESTOS A PAGAR NÃO PROCESSADOS (f)	
<b>APLICAÇÃO DOS RECURSOS DA ALIENAÇÃO DE ATIVOS (II)</b>				
DESPESAS DE CAPITAL	90.256,46	-	-	90.256,46
INVESTIMENTOS	90.256,46	-	-	90.256,46
INVERSÕES FINANCEIRAS	-	-	-	-
AMORTIZAÇÃO DA DÍVIDA / REFINANCIAMENTO	-	-	-	-
DESPESAS CORRENTES DOS REGIMES DE PREVIDÊNCIA	-	-	-	-
Regime Geral da Previdência Social	-	-	-	-
Regime Próprio de Previdência dos Servidores	-	-	-	-
<b>TOTAL</b>	<b>90.256,46</b>	<b>-</b>	<b>-</b>	<b>90.256,46</b>

SALDO FINANCEIRO A APLICAR	2014 (h)	2015 (i)=(b)-(e+f)	SALDO ATUAL (j)=(h+i)
		91.478,06	-

FONTE: PRONIM-RE - Responsabilidade Fiscal, 03/Ago/2015, 17h e 16m.

**Cláudio Eberhard**  
Prefeito

**Jose Giembra**  
Contador CRC/PR 040100/O-6  
CPF 525249909-82

**ADOLFO NOBUHARI OITA**  
Secretário de Fazenda  
Decreto Nº 409/2013

**Edna Miyoshi de Sousa**  
CRC/PR 042763/O-8  
Decreto Nº 211/2010  
Controle Interno



**MUNICÍPIO DE SANTA TEREZINHA DE ITAIPU**  
ESTADO DO PARANÁ

**Relatório Resumido da Execução Orçamentária**  
**Demonstrativo das Receitas de Operações de Crédito e Despesas de Capital**  
**Orçamentos Fiscal e da Seguridade Social**  
**Janeiro a Junho 2015/Bimestre Maio-Junho**

LRF, art.53, § 1º, Inciso I Anexo IX

R\$ 1,00

RECEITAS	PREVISÃO ATUALIZADA	RECEITAS REALIZADAS Até o Bimestre		SALDO NÃO REALIZADO
	(a)	(b)		(c)=(a-b)
RECEITAS DE OPERAÇÕES DE CRÉDITO (I)	-	870.141,89		-870.141,89

DESPESAS	DOTAÇÃO ATUALIZADA	DESPESAS EXECUTADAS Até o Bimestre		SALDO NÃO EXECUTADO
		LIQUIDADAS	INSCRITAS EM RESTOS A PAGAR NÃO PROCESSADOS	
	(d)	(e)	(f)	(g)=(d)-(e+f)
DESPESAS DE CAPITAL	2.563.866,10	512.624,56		2.051.241,54
(-)Incentivos Fiscais a Contribuinte				
(-)Incentivos Fiscais a Contribuinte por Instituições Financeiras				
DESPESAS DE CAPITAL LÍQUIDA (II)	2.563.866,10	512.624,56		2.051.241,54
RESULTADO PARA APURAÇÃO DA REGRA DE OURO (III)=(I-II)	-2.563.866,10		357.517,33	-2.921.383,43

FONTE: PRONIM RF - Responsabilidade Fiscal, 28/Jul/2015, 10h e 16m.

**Cláudio Eberhard**  
Prefeito

**Jose Giembra**  
Contador CRC/PR 040100/O-6  
CPF 525249909-82

**Edna Miyoshi de Sousa**  
CRC/PR 042763/O-8  
Decreto Nº 211/2010  
Controle Interno

**ADOLFO NORUHAKI OUTA**  
Secretário da Fazenda  
Decreto Nº 409/2013



# MUNICÍPIO DE SANTA TEREZINHA DE ITAIPU

## ESTADO DO PARANÁ

### Relatório Resumido da Execução Orçamentária Demonstrativo Simplificado do Relatório Resumido da Execução Orçamentária Orçamentos Fiscal e da Seguridade Social Janeiro a Junho 2015/Bimestre Maio-Junho

LRF, Art. 48 - Anexo XIV		R\$ 1,00			
<b>BALANÇO ORÇAMENTÁRIO</b>		<b>Até o bimestre</b>			
<b>RECEITAS</b>					
Previsão Inicial da Receita				54.080.000,00	
Previsão Atualizada da Receita				54.323.283,27	
Receitas Realizadas				32.407.444,07	
Déficit Orçamentário					
Saldos de Exercícios Anteriores(Utilizados para Créditos Adicionais)				1.130.296,94	
<b>DESPESAS</b>					
Dotação Inicial				54.080.000,00	
Créditos Adicionais				1.373.580,21	
Dotação Atualizada				55.453.580,21	
Despesas Empenhadas				26.780.069,51	
Despesas Liquidadas				24.578.432,75	
Despesas Pagas				23.901.136,12	
Superávit Orçamentário				7.829.011,32	
<b>DESPESAS POR FUNÇÃO/SUBFUNÇÃO</b>		<b>Até o bimestre</b>			
Despesas Empenhadas				26.780.069,51	
Despesas Liquidadas				24.578.432,75	
<b>RECEITA CORRENTE LÍQUIDA - RCL</b>					
Receita Corrente Líquida				58.334.361,43	
<b>RECEITAS E DESPESAS DOS REGIMES DE PREVIDÊNCIA</b>		<b>Até o bimestre</b>			
Regime Próprio de Previdência Social dos Servidores Públicos					
Receitas Previdenciárias Realizadas(IV)				0,00	
Despesas Previdenciárias Liquidadas(V)				0,00	
Resultado Previdenciário (VI)=(IV-V)				0,00	
<b>RESULTADOS NOMINAL E PRIMÁRIO</b>		<b>Meta Fixada no Anexo de Metas Fiscais da LDO</b>	<b>Resultado Apurado Até o Bimestre</b>	<b>% em Relação a Meta</b>	
		(a)	(b)	(b/a)	
Resultado Nominal		-897.318,42	-4.547.989,57	506,84	
Resultado Primário		253.669,00	6.505.419,60	2564,53	
<b>RESTOS A PAGAR POR PODER E MINISTÉRIO PÚBLICO</b>		<b>Inscrição</b>	<b>Cancelamento até o bimestre</b>	<b>Pagamento até o bimestre</b>	<b>Saldo a Pagar</b>
<b>RESTOS A PAGAR PROCESSADOS</b>					
<i>Poder Executivo</i>		401.877,80	137,24	401.740,56	0,00
<i>Poder Legislativo</i>		401.877,80	137,24	401.740,56	0,00
		0,00	0,00	0,00	0,00
<b>RESTOS A PAGAR NÃO-PROCESSADOS</b>					
<i>Poder Executivo</i>		12.978.362,27	67,03	3.853.707,68	9.124.587,56
<i>Poder Legislativo</i>		12.978.362,27	67,03	3.853.707,68	9.124.587,56
		0,00	0,00	0,00	0,00
<b>TOTAL</b>		<b>13.380.240,07</b>	<b>204,27</b>	<b>4.255.448,24</b>	<b>9.124.587,56</b>



# MUNICÍPIO DE SANTA TEREZINHA DE ITAIPU

## ESTADO DO PARANÁ

### Relatório Resumido da Execução Orçamentária Demonstrativo Simplificado do Relatório Resumido da Execução Orçamentária Orçamentos Fiscal e da Seguridade Social Janeiro a Junho 2015/Bimestre Maio-Junho

BALANÇO ORÇAMENTÁRIO		Até o bimestre		
DESPESAS COM MANUTENÇÃO E DESENVOLVIMENTO DE ENSINO	Valor Apurado Até o Bimestre	Limites Constitucionais Anuais		
		% Mínimo a Aplicar no Exercício	% Aplicado Até o Bimestre	
Minimo Anual de 25% das Receitas de Impostos na Manutenção e Desenvolvimento do Ensino	4.584.989,77	25%	23,98	
Minimo Anual de 60% do FUNDEB na Remuneração do Magistério com Ensino Fundamental e M	2.693.837,03	60%	69,02	
Minimo Anual de 60% do FUNDEB na Remuneração do Magistério com Ensino Infantil e Ensino F				
RECEITAS DE OPERAÇÕES DE CRÉDITO E DESPESAS DE CAPITAL	Valor apurado até o bimestre	Saldo Não Realizado		
Receitas de Operações de Crédito	870.141,89	-870.141,89		
Despesa de Capital Líquida	512.624,58	2.051.241,54		
PROJEÇÃO ATUARIAL DOS REGIMES DE PREVIDÊNCIA	Exercício	10º Exercício	20º Exercício	35º Exercício
<b>Regime Próprio de Previdência Social dos Servidores Públicos</b>				
Receitas Previdenciárias (IV)	0,00	0,00	0,00	0,00
Despesas Previdenciárias (V)	0,00	0,00	0,00	0,00
Resultado Previdenciário (IV-V)	0,00	0,00	0,00	0,00
RECEITA DA ALIENAÇÃO DE ATIVOS E APLICAÇÃO DOS RECURSOS	Valor apurado até o bimestre	Saldo a Realizar		
Receita de Capital Resultante da Alienação de Ativos	0,00	0,00		
Aplicação dos Recursos da Alienação de Ativos	0,00	90.256,46		
DESPESAS COM AÇÕES E SERVIÇOS PÚBLICOS DE SAÚDE	Valor Apurado Até o Bimestre	Limite Constitucional Anual		
		% Mínimo a Aplicar no exercício	% Aplicado Até o Bimestre	
Despesas Próprias com Ações e Serviços Públicos de Saúde	5.363.758,52	15%	28,05	
DESPESAS DE CARÁTER CONTINUADO DERIVADAS DE PPP	Valor Apurado no Exercício Corrente			
Total das Despesas/RCL (%)				

FONTE: PRONIM RF - Responsabilidade Fiscal, 28/Jul/2015, 09h e 55m.

**Cláudio Eberhard**  
Prefeito

**Jose Giembra**  
Contador CRC/PR 040100/O-6  
CPF 525249909-82

**Edna Miyoshi de Souza**  
CRC/PR 042763/O-8  
Decreto Nº 211/2010  
Controle Interno

**ADOLFO NOBUHARI OITA**  
Secretaria da Fazenda  
Decreto Nº 409/2013



**Relatório de Gestão Fundo Municipal dos Direitos da Criança e do Adolescente do Município de Santa Terezinha de Itaipu - PR**

**3º Bimestre do Exercício de 2015**

A Secretaria Municipal de Assistência Social do Município de Santa Terezinha de Itaipu, Estado do Paraná, de conformidade com as normas baixadas pelo Tribunal de Contas do Estado do Paraná, apresenta o seguinte Relatório:

**I – DAS AÇÕES DO FUNDO MUNICIPAL DOS DIREITOS DA CRIANÇA E DO ADOLESCENTE DESENVOLVIDAS NO 3º BIMESTRE DO EXERCÍCIO DE 2015.**

Durante os meses de maio e junho de 2015, a Secretaria Municipal de Assistência Social com apoio e orientação do CMDCA - Conselho Municipal dos Direitos da Criança e do Adolescente, desenvolveram atividades e atendimentos às crianças e adolescentes do município através do Centro de Referência de Assistência Social – CRAS e do Centro de Referência Especializado de Assistência Social – CREAS, e em parceria com as entidades, Serviços de Obras Sociais – SOS e Associação Pestalozzi de Santa Terezinha de Itaipu.

Concomitantemente a este trabalho foram realizados pela Secretaria Municipal de Assistência Social liberações de benefícios eventuais voltados a este público, conforme prevê Lei Municipal nº 1176, de 18 de dezembro de 2008, sendo os benefícios de auxílio alimentação (benefício voltado às famílias que estejam passando por uma situação de risco e/ou vulnerabilidade social); auxílio documentos (beneficiando crianças e adolescentes na elaboração de seus documentos, tais como Certidão de Nascimento, Registro Geral, entre outros); auxílio foto 3x4 (benefício concedido para documentos, cadastramentos em cursos e escolas); entre outros.

O Conselho Tutelar manteve um atendimento contínuo com o objetivo de se garantir os direitos e a melhoria das condições de vida das crianças e adolescentes no município de Santa Terezinha de Itaipu, mantendo ações e serviços que zelem pelo cumprimento dos direitos da criança e do adolescente conforme prevê o Estatuto da Criança e do Adolescente (ECA).

O Conselho Municipal dos Direitos da Criança e do Adolescente realizou neste período três reuniões, sendo elas: **Reunião Ordinária nº005/2015**, realizada no dia 12 de maio de 2015, tendo como pauta: **1) Leitura e aprovação da Ata da Reunião Ordinária nº 004/2015; 2) Leitura da Ata da Comissão de Ética e Acompanhamento do Conselho Tutelar; 3) Leitura do Relatório da Comissão de Orçamento e Financiamento referente aos recursos advindos do Imposto de Renda; 4) Leitura das Atas da Comissão Organizadora da VII Conferência Municipal dos Direitos da Criança e do Adolescente; 5) Leitura do Ofício nº 014/2015 do Conselho Tutelar; 6) Leitura do Ofício nº 015/2015 do Conselho Tutelar; 7) Leitura do Decreto**



# CONSELHO MUNICIPAL DOS DIREITOS DA CRIANÇA E DO ADOLESCENTE

Santa Terezinha de Itaipu – Paraná

da VII Conferência Municipal dos Direitos da Criança e do Adolescente; **8)** Leitura do Edital 004 CMDCA e **9)** Informes Gerais. **Reunião Ordinária nº006/2015**, realizada no dia 09 de junho de 2015, tendo como pauta: **1)** Leitura e aprovação da Ata da Reunião Ordinária nº 005/2015; **2)** Leitura e aprovação da Ata da VII Conferência Municipal dos Direitos da Criança e do Adolescente; **3)** Leitura do Relatório da Comissão de Avaliação e Monitoramento das Entidades; **4)** Leitura do Ofício Circular nº 025/2015 da SOS; **5)** Leitura do Edital nº 006/2015 CMDCA; **6)** Leitura do Ofício nº 019/2015 do Conselho Tutelar; **7)** Requisição de serviço público nº 2015000865 do Conselho Tutelar; **8)** Leitura do Relatório Final da VII Conferência Municipal dos Direitos da Criança e do Adolescente; **9)** Leitura do Edital nº 005/2015 CMDCA e **10)** Informes Gerais e; **Reunião Extraordinária nº002/2015**, realizada no dia 16 de junho de 2015, tendo como pauta: **1)** Leitura do Relatório da Comissão de Orçamento e Financiamento referente aos recursos advindos do Imposto de Renda e **2)** Informes Gerais.

## II – DA PRESTAÇÃO DE CONTAS BIMESTRAL

Até o 3º bimestre de 2015 (JANEIRO A JUNHO) o Município aplicou o valor de **R\$ 212.148,00** na manutenção dos programas voltados a Criança e Adolescência do Município. Sendo que, foram utilizados com recursos de Doações efetuadas ao **Fundo da Criança e Adolescente o valor de R\$ 0,00 e Recursos provenientes de Convênios o valor de R\$ 0,00 e da Receita Própria do Município o valor de R\$ 212.148,00.**

### BALANCETE FINANCEIRO – JANEIRO A JUNHO DE 2015

#### RECURSOS PRÓPRIOS DO MUNICÍPIO

As despesas realizadas até 3º bimestre de 2015 (JANEIRO A JUNHO DE 2015) atingiram o montante de **R\$ 212.148,00**, sendo que foram cobertas com recursos próprios do Município.

RECEITA ARRECADA		Desp. Empenhada Recursos Próprios	
Especificação	Valor	Especificação	Valor
Recursos Próprios Município	104.123,20	Venc. Vantagens Fixas (Salário Cons.Tutelar)	0,00
Despesas as Pagar	108.024,80	Obrigações patronais (INSS CONS.TUTELAR)	0,00
		Outros Serviços Terc. P. Jurídica-(SOCIEDADE FILANTROPICA SEMEAR)	164.580,00
		Subvenções Sociais	47.568,00
<b>Recurso Aplicados</b>	<b>Próprios 212.148,00</b>	<b>EMPENHADO</b>	<b>212.148,00</b>

#### RECURSOS DE CONVÊNIOS E PROGRAMAS

RECEITA ARRECADA	Despesas Empenhadas Convênios
------------------	-------------------------------



# CONSELHO MUNICIPAL DOS DIREITOS DA CRIANÇA E DO ADOLESCENTE

Santa Terezinha de Itaipu – Paraná

Especificação	Valor	Especificação	Valor
Doações de Pessoa Físicas e Jurídicas	823,45	Subvenções Sociais	0,00
Rendimentos de aplicação financeira das Doações efetuadas por pessoas físicas e jurídicas	450,96	Indenização e Restituições – devolução convenio	0,00
Devolução subvenções entidades	0,00	Equip.Mat.Permanete	0,00
<b>TOTAL DA RECEITA</b>	<b>1.274,41</b>	<b>TOTAL DESPESA</b>	<b>0,00</b>

## III – DA EXECUÇÃO ORÇAMENTÁRIA

Em obediência as normas estabelecidas pelo Tribunal de Contas do Estado do Paraná, a execução orçamentária, foi realizada da seguinte forma:

### DEMONSTRATIVO ORÇAMENTÁRIO – JANEIRO A JUNHO DE 2015

Despesa Orçada para 2015	Valor	DESPESA PREVISTA A EXECUTAR POR FONTE	Valor
Adição de Créditos	(+) 5.685,00	Convênio FIA – VEICULO CONSELHO	0,00
Redução de Créditos	(-) 0,00	DOAÇÕES DO I.R.R.F PESSOAS FISICAS E JURIDICAS	5.685,60
Despesa Executada	(-) 212.148,00	Recursos Próprios Município	47.579,00
Saldo a Executar	53.264,60	FNAS – IGD BOLSA FAMILIA	0,00
<b>TOTAL</b>	<b>53.264,60</b>	<b>TOTAL</b>	<b>53.264,60</b>


### Demonstrativo a Execução das Despesas por Função/Subfunção


#### 08.243 - ASSISTÊNCIA A C R I A N Ç A E A O A D O L E S C E N T E


Dotação Inicial	Dotação atualizada	Despesas Empenhadas no Bimestre	Despesas Empenhadas até o Bimestre	Despesas Liquidadas – no Bimestre	Despesas Liquidadas – até o bimestre
483.940,00	489.175,60	42.838,48	295.945,04	69.688,48	185.425,61

Pelo demonstrado no presente relatório, verifica-se que o Município, cumpriu com as normas gerais Instituídas pelo Plano da Criança e Adolescente, aplicando os recursos previstos pela CF/88.

É o nosso relato.

  
Terezinha Néry dos Santos  
Presidente do CMDCA

  
Ellis Regina Busato Eberhard  
Secretária Municipal de Assistência Social

  
Sirlei Lavezzo Sandoval  
Secretária Executiva do CMDCA