



MUNICÍPIO DE SANTA TEREZINHA DE ITAIPU

ESTADO DO PARANÁ

CÂMARA MUNICIPAL
- PROTOCOLO GERAL -

Nº 280/2015

DATA 21/12/15

Jerison Augusto
RUBRICA

Ofício N.º 032/2015-Contabil

Santa Terezinha de Itaipu, 17 de novembro de 2015.

Senhor Presidente:

Atendendo disposto nos artigos 48 e 49 da Lei nº 101/2000, Lei de Responsabilidade Fiscal, bem como a Instrução Normativa 105/2015 Agenda de Obrigações do Tribunal de Contas do Estado do Paraná, estamos encaminhando cópias:

Demonstrativos de Execução Orçamentária relativos ao 4º bimestre de 2015, e Relatório de Gestão do Fundo Municipal dos Direitos da Criança e Adolescente relativo ao 4º bimestre de 2015, todos publicados no Órgão de Divulgação Oficial do Município – Diário Oficial Eletrônico junto ao site www.stitaipu.pr.gov.br, link diário oficial ANO III – Nº 652 de 29/09/2015, REPUBLICADO EM 12/11/2015, edição 680.

Sendo o que se apresenta para o momento, enviamos nossas cordiais saudações.


CLAUDIO EBERHARD
Prefeito

Ilmo. Sr.
RUDIMAR LUIZ SONDA
MD. Presidente da Câmara Municipal de
Santa Terezinha de Itaipu – Pr.

Prof. Mun. de Santa Terezinha de Itaipu-PR
Relatório Resumido da Execução Orçamentária
Balanco Orçamentário
Orçamentos Fiscal e da Seguridade Social
Janeiro a Agosto 2015/Bimestre Julho-Agosto

REPUBLIÇÃO

RREO - ANEXO I(LRF, Art 52, inciso I, alíneas "a" e "b" do inciso II e §1º)

Rs 1,00

RECEITAS	PREVISÃO INICIAL	PREVISÃO ATUALIZADA (a)	RECEITAS REALIZADAS				SALDO (a-c)
			No Bimestre (b)	% (b/a)	Até o Bimestre (c)	% (c/a)	
RECEITAS (EXCETO INTRA-ORÇAMENTÁRIAS)(II)	54.080.000,00	54.968.244,89	10.834.729,34	19,71	43.242.173,41	79,67	11.726.071,48
RECEITAS CORRENTES	54.080.000,00	54.722.394,89	9.299.950,55	16,99	40.046.916,98	73,18	14.675.477,91
RECEITA TRIBUTÁRIA	6.662.161,00	6.762.161,00	1.136.971,90	16,81	5.269.897,65	77,93	1.492.263,35
IMPOSTOS	4.948.765,00	5.048.765,00	858.913,73	17,01	4.080.191,94	80,82	968.573,06
TAXAS	1.713.396,00	1.713.396,00	278.058,17	16,23	1.189.705,71	69,44	523.690,29
RECEITAS DE CONTRIBUIÇÕES	1.499.432,00	1.616.622,42	348.827,59	21,58	1.206.980,56	74,66	409.641,86
CONTRIBUIÇÕES SOCIAIS	-	-	10.477,08	-	20.517,08	-	-20.517,08
CONTRIBUIÇÃO PARA O CUSTEIO DO SERVIÇO DE	1.499.432,00	1.616.622,42	338.350,51	20,93	1.186.463,48	73,39	430.158,94
RECEITA PATRIMONIAL	9.087.682,00	9.257.410,07	2.312.988,95	24,99	8.544.518,95	92,30	712.891,12
RECEITAS DE VALORES MOBILIÁRIOS	478.749,00	489.351,12	364.215,42	74,43	1.131.316,92	231,19	-641.965,80
RECEITA DE CONCESSÕES E PERMISSÕES	107.085,00	107.086,00	8.848,46	8,26	34.951,89	32,64	72.133,11
COMPENSAÇÕES FINANCEIRAS	8.501.848,00	8.660.973,95	1.939.925,07	22,40	7.378.250,14	85,19	1.282.723,81
RECEITA DE SERVIÇOS	271.753,00	271.753,00	20.883,87	7,68	170.171,55	62,62	101.581,45
TRANSFERÊNCIAS CORRENTES	35.789.230,00	35.942.230,00	5.400.992,68	15,03	24.307.179,48	67,63	11.635.050,52
TRANSFERÊNCIAS INTERGOVERNAMENTAIS	35.599.350,00	35.772.350,00	5.400.933,38	15,10	24.269.675,73	67,84	11.502.674,27
TRANSFERÊNCIAS DE CONVÊNIOS	169.880,00	169.880,00	59,30	0,03	37.503,75	22,08	132.376,25
OUTRAS RECEITAS CORRENTES	789.742,00	872.218,40	79.285,56	9,09	548.168,79	62,85	324.049,61
MULTAS E JUROS DE MORA	198.265,00	198.265,00	22.273,69	11,23	89.210,13	45,00	109.054,87
INDENIZAÇÕES E RESTITUIÇÕES	-	-	323,46	-	3.671,57	-	-3.671,57
RECEITA DA DIVATIVA	591.477,00	591.477,00	53.488,50	9,04	275.259,94	46,54	316.217,06
RECEITAS DIVERSAS	-	82.476,40	3.199,91	3,88	180.027,15	218,28	-97.550,75
RECEITAS DE CAPITAL	-	245.850,00	1.534.778,79	624,27	3.195.266,43	1.299,68	-2.949.406,43
OPERAÇÕES DE CREDITO	-	-	420.635,61	-	1.290.777,50	-	-1.290.777,50
OPERAÇÕES DE CREDITO INTERNAS	-	-	420.635,61	-	1.290.777,50	-	-1.290.777,50
ALIENAÇÃO DE BENS	-	-	420.635,61	-	1.290.777,50	-	-1.290.777,50

[Handwritten signature]

Prof. Mun. de Santa Terezinha de Itaipu-PR
Relatório Resumido da Execução Orçamentária
Balanco Orçamentário
Orçamentos Fiscal e da Seguridade Social
Janeiro a Agosto 2015/Bimestre Julho-Agosto

REPUBBLICAÇÃO

RREO - ANEXO (LRF, Art.52, inciso I, alíneas "a" e "b" do inciso II e §1º)

R\$ 1,00

RECEITAS	PREVISÃO INICIAL	PREVISÃO ATUALIZADA (a)	RECEITAS REALIZADAS				SALDO (a-c)
			No Bimestre (b)	% (b/a)	Até o Bimestre (c)	% (c/a)	
AMORTIZAÇÃO DE EMPRÉSTIMOS	-	-	550,86	-	3.147,32	-	-3.147,32
TRANSFERÊNCIAS DE CAPITAL	-	245.850,00	1.113.592,32	452,96	1.901.331,61	773,37	-1.655.481,61
TRANSFERÊNCIAS INTERGOVERNAMENTAIS	-	-	514.342,32	-	579.492,70	-	-579.492,70
TRANSFERÊNCIAS DE CONVÊNIOS	-	245.850,00	599.250,00	243,75	1.321.838,91	537,66	-1.075.988,91
RECEITAS (INTRA-ORÇAMENTÁRIAS)(II)	-	-	-	-	-	-	-
SUBTOTAL DAS RECEITAS(III)=(I+II)	54.080.000,00	54.968.244,89	10.834.729,34	19,71	43.242.173,41	78,67	11.726.071,48
OPERAÇÕES DE CRÉDITO-REFINANCIAMENTO(IV)	-	-	-	-	-	-	-
Operações de Crédito Internas	-	-	-	-	-	-	-
Mobiliária	-	-	-	-	-	-	-
Contratual	-	-	-	-	-	-	-
Operações de Crédito Externas	-	-	-	-	-	-	-
Mobiliária	-	-	-	-	-	-	-
Contratual	-	-	-	-	-	-	-
SUBTOTAL COM REFINANCIAMENTO(V)=(III+IV)	54.080.000,00	54.968.244,89	10.834.729,34	19,71	43.242.173,41	78,67	11.726.071,48
DEFÍCIT(VI)	-	-	-	-	-	-	-
TOTAL(VII)=(IV+VI)	54.080.000,00	54.968.244,89	10.834.729,34	19,71	43.242.173,41	78,67	11.726.071,48
SALDOS DE EXERCÍCIOS ANTERIORES (UTILIZADOS PARA CRÉDITOS ADICIONAIS)	-	9.378.710,45	-	-	1.690.725,18	-	-
Superávit Financeiro	-	-483.357,38	-	-	-	-	-
Reserva de Créditos Adicionais	-	9.862.067,83	-	-	-	-	-

Prof. Mun. de Santa Terezinha de Itaipu-PR
Relatório Resumido da Execução Orçamentária
Balanco Orçamentário
Orçamentos Fiscal e da Seguridade Social
Janeiro a Agosto 2015/Bimestre Julho-Agosto

REPUBLICAÇÃO

RREO - ANEXO I(LRF, Art.52, inciso I, alíneas "a" e "b" do inciso II e §1º)

R\$ 1,00

DESPESAS	DOTAÇÃO INICIAL	DOTAÇÃO ATUALIZADA	DESPESAS EMPENHADAS		SALDO	DESPESAS LIQUIDADAS		SALDO	DESPESAS PAGAS ATÉ O BIMESTRE
			No Bimestre	Até o Bimestre		No Bimestre	Até o Bimestre		
	(d)	(e)	(f)	(g)	(g)=(e-f)	(h)	(i)	(j)=(e-h)	(l)
DESPESAS (EXCETO INTRA-ORÇAMENTÁRIAS)(VIII)	54.080.000,00	56.658.970,07	9.766.638,42	36.547.062,93	20.111.907,14	9.804.650,23	34.388.496,60	22.270.473,47	33.831.845,98
DESPESAS CORRENTES	52.008.640,00	52.874.380,83	9.355.326,89	35.512.328,90	17.362.051,93	9.627.009,94	33.698.231,75	19.176.149,08	33.141.581,13
PESSOAL E ENCARGOS SOCIAIS	27.812.314,00	27.731.323,35	4.992.671,06	17.265.400,18	10.465.923,17	5.008.166,77	17.258.667,09	10.472.656,26	16.878.305,44
JUROS E ENCARGOS DA DÍVIDA	200.142,00	200.142,00	50.714,20	172.573,98	27.568,02	50.714,20	172.573,98	27.568,02	172.573,98
OUTRAS DESPESAS CORRENTES	23.996.184,00	24.942.915,48	4.311.941,63	18.074.354,74	6.868.560,74	4.568.129,97	16.266.990,68	8.675.924,80	16.090.701,71
DESPESAS DE CAPITAL	1.530.560,00	3.258.789,24	411.311,53	1.034.734,03	2.224.055,21	177.640,29	690.264,85	2.568.524,39	690.264,85
INVESTIMENTOS	1.046.988,00	2.775.217,24	342.938,03	771.972,18	2.003.245,06	109.266,79	427.503,00	2.347.714,24	427.503,00
AMORTIZAÇÃO DA DÍVIDA/REFINANCIAMENTO DA D	483.572,00	483.572,00	68.373,50	262.761,85	220.810,15	68.373,50	262.761,85	220.810,15	262.761,85
RESERVA DE CONTINGENCIA	540.800,00	525.800,00	-	-	525.800,00	-	-	525.800,00	-
RESERVA DO RPPS	-	-	-	-	-	-	-	-	-
DESPESAS (INTRA-ORÇAMENTÁRIAS)(IX)	-	-	-	-	-	-	-	-	-
SUBTOTAL DAS DESPESAS(XI)(VIII+IX)	54.080.000,00	56.658.970,07	9.766.638,42	36.547.062,93	20.111.907,14	9.804.650,23	34.388.496,60	22.270.473,47	33.831.845,98
AMORTIZAÇÃO DA DÍVIDA/REFINANCIAMENTO(XI)	-	-	-	-	-	-	-	-	-
Amortização da Dívida Interna	-	-	-	-	-	-	-	-	-
Dívida Mobiliária	-	-	-	-	-	-	-	-	-
Outras Dívidas	-	-	-	-	-	-	-	-	-
Amortização da Dívida Externa	-	-	-	-	-	-	-	-	-
Dívida Mobiliária	-	-	-	-	-	-	-	-	-
Outras Dívidas	-	-	-	-	-	-	-	-	-
SUBTOTAL C/REFINANCIAMENTO(XII)=(X+XI)	54.080.000,00	56.658.970,07	9.766.638,42	36.547.062,93	20.111.907,14	9.804.650,23	34.388.496,60	22.270.473,47	33.831.845,98
SUPERÁVIT(XIII)	-	-	-	-	-	-	8.853.676,81	-	-
TOTAL(XIV)=(XI+XIII)	54.080.000,00	56.658.970,07	9.766.638,42	36.547.062,93	20.111.907,14	9.804.650,23	43.242.173,41	22.270.473,47	33.831.845,98

FONTE: PRONIM/RESPONSABILIDADE FISCAL, 12/Nº/2015, 16h e 01m.

CLAUDIO DIRCEU EBERHARD
Prefeito Municipal

JOSÉ GIEMBRA
CONTADOR CRC/PR 040100/0-6

ADOLFO NOBUHAKI OUTA
Secretário da Fazenda

EDNA MIYOSHI DE SOUZA
Controlador Interno

Pref. Mun. de Santa Terezinha de Itaipu - PR
Relatório Resumido de Execução Orçamentária
Orçamento Fiscal e da Seguridade Social
Janeiro a Agosto 2015/Bimestre Julho-Agosto

REPÚBLICAÇÃO

RREO - ANEXO II(LRF, Art. 52, inciso II, alínea 'c') R\$ 1,00

FUNÇÃO/SUBFUNÇÃO	Dotação Inicial	Dotação Atualizada (a)	Despesas Empenhadas		SALDO (c)=(a-b)	Despesas Liquidadas		Saldo (e)=(a-d)		
			No Bimestre	Até o Bimestre (b)		No Bimestre	Até o Bimestre (d)			
				% (b/total b)			% (d/Total d)			
DESPESAS EXCETO INTRA-ORÇAMENTÁRIAS (f)	54.080.000,00	56.658.970,07	9.766.638,42	36.547.062,93	100,00	20.111.907,14	9.804.650,23	34.388.496,60	100,00	22.270.473,47
Legislativa	2.048.863,00	2.048.863,00	520.460,62	1.561.287,80	4,27	487.575,20	275.088,19	1.103.383,68	3,21	945.479,32
Ação Legislativa	2.048.863,00	2.048.863,00	520.460,62	1.561.287,80	4,27	487.575,20	275.088,19	1.103.383,68	3,21	945.479,32
Administração	8.091.764,00	8.238.659,00	1.227.586,15	5.374.816,66	14,71	2.863.842,34	1.337.690,49	4.922.505,68	14,31	3.316.153,32
Planejamento e Orçamento	1.053.886,00	1.053.886,00	138.767,45	503.019,29	1,38	550.866,71	147.851,73	491.307,94	1,43	562.578,06
Administração Geral	5.603.252,00	5.735.647,00	942.960,76	3.862.821,85	10,57	1.872.825,15	998.437,82	3.669.432,74	10,67	2.066.214,26
Administração Financeira	668.471,00	675.471,00	84.848,72	432.488,24	1,18	242.982,76	102.098,32	401.679,54	1,17	273.791,46
Controle Interno	112.890,00	112.890,00	13.971,34	47.999,76	0,13	64.890,24	13.971,34	47.999,76	0,14	64.890,24
Tecnologia da Informação	87.700,00	87.700,00	11.330,69	48.446,34	0,13	39.253,66	21.307,29	48.446,34	0,14	39.253,66
Comunicação Social	565.565,00	573.065,00	35.707,19	480.041,18	1,31	93.023,82	54.023,99	263.639,36	0,77	309.425,64
Segurança Pública	378.009,00	314.185,00	10.168,66	200.370,85	0,55	113.814,15	128.533,18	200.025,31	0,58	114.159,69
Policimento	142.505,00	78.681,00	0,00	58.356,40	0,16	20.324,60	36.708,40	58.356,40	0,17	20.324,60
Defesa Civil	235.504,00	235.504,00	10.168,66	142.014,45	0,39	93.489,55	91.824,78	141.668,91	0,41	93.835,09
Assistência Social	2.423.557,00	2.461.274,61	309.136,59	1.297.207,39	3,55	1.164.067,22	364.090,39	1.159.833,79	3,37	1.301.440,82
Administração Geral	372.545,00	372.545,00	54.087,86	235.795,58	0,65	136.749,42	62.440,12	216.883,29	0,63	155.661,71
Assistência ao Idoso	290.611,00	290.611,00	56.572,91	160.543,36	0,44	130.067,64	50.199,81	148.709,35	0,43	141.901,65
Assistência à Criança e ao Adolescente	67.700,00	73.385,60	16.966,05	50.812,05	0,14	22.573,55	16.966,05	50.812,05	0,15	22.573,55
Assistência Comunitária	483.490,00	489.175,60	58.568,17	354.513,21	0,97	134.662,39	78.858,38	264.283,99	0,77	224.891,61
Previdência Social	1.209.211,00	1.235.557,41	122.941,60	495.543,19	1,36	740.014,22	155.626,03	479.145,11	1,39	756.412,30
Previdência do Regime Estatutário	387.131,00	387.131,00	77.732,01	259.030,25	0,71	128.100,75	77.732,01	259.030,25	0,75	128.100,75
Saúde	12.960.350,00	13.430.673,53	2.729.885,60	10.144.352,62	27,76	3.286.320,91	2.827.355,74	9.775.406,65	28,43	3.655.266,88
Atenção Básica	8.294.368,00	9.144.468,57	1.902.766,53	7.254.045,78	19,85	1.890.422,79	1.969.872,20	6.902.593,66	20,07	2.241.874,91
Suporte Profilático e Terapêutico	4.027.413,00	3.576.435,96	700.006,62	2.417.819,45	6,62	1.158.616,51	712.835,07	2.401.483,96	6,98	1.174.952,00
Vigilância Sanitária	153.732,00	224.932,00	37.130,68	155.561,04	0,43	69.370,96	54.666,70	154.402,68	0,45	70.529,32
Vigilância Epidemiológica	484.837,00	484.837,00	89.981,77	316.926,35	0,87	167.910,65	89.981,77	316.926,35	0,92	167.910,65
Educação	14.365.184,00	15.201.372,89	2.916.287,98	9.527.543,69	26,07	5.673.829,20	2.798.837,90	9.300.479,65	27,05	5.900.893,24
Administração Geral	782.845,00	781.345,00	195.802,06	591.276,51	1,62	190.068,49	186.628,86	561.065,72	1,63	220.279,28
Alimentação e Nutrição	828.092,00	828.092,00	212.872,89	559.878,25	1,53	268.213,75	149.696,84	495.272,20	1,44	332.819,80

Pref. Mun. de Santa Terezinha de Itaipu - PR
Relatório Resumido de Execução Orçamentária
Demonstrativo da Execução das Despesas por Função/Subfunção
Orçamento Fiscal e da Seguridade Social
Janeiro a Agosto 2015/Bimestre Julho-Agosto

REPÚBLICAÇÃO

RREO - ANEXO III(LRF, Art. 52, inciso II, alínea c')

R\$ 1,00

FUNÇÃO/SUBFUNÇÃO	Dotação Inicial	Dotação Atualizada (a)	Despesas Empenhadas			SALDO (c)=(a-b)	Despesas Liquidadas			Saldo (e)=(a-d)
			No Bimestre	Até o Bimestre (b)	% (b/total b)		No Bimestre	Até o Bimestre (d)	% (d/Total d)	
Ensino Fundamental	7.565.374,00	7.725.486,14	1.633.929,38	5.405.817,20	14,79	2.319.668,94	1.579.902,20	5.306.289,11	15,43	2.419.197,03
Ensino Médio	328.597,00	328.597,00	79.635,59	247.563,99	0,68	81.033,01	79.635,59	247.563,99	0,72	81.033,01
Educação Infantil	4.633.239,00	5.260.815,75	749.207,58	2.570.077,59	7,03	2.690.738,16	760.857,93	2.540.082,48	7,39	2.720.733,27
Educação de Jovens e Adultos	119.051,00	119.051,00	24.001,15	88.282,32	0,24	30.768,68	24.001,15	88.282,32	0,26	30.768,68
Educação Especial	105.373,00	155.373,00	20.839,33	64.647,83	0,18	90.725,17	18.115,33	61.923,83	0,18	93.449,17
Direitos Individuais, Coletivos e Difusos	2.613,00	2.613,00	0,00	0,00	0,00	2.613,00	0,00	0,00	0,00	2.613,00
Cultura	782.425,00	783.486,00	65.203,69	302.930,95	0,83	480.555,05	68.710,68	277.371,96	0,81	506.114,04
Administração Geral	156.760,00	166.760,00	27.934,83	133.633,64	0,37	33.126,36	30.196,20	129.253,75	0,38	37.506,25
Difusão Cultural	625.665,00	616.726,00	37.268,86	169.297,31	0,46	447.428,69	38.514,48	148.118,21	0,43	468.607,79
Direitos da Cidadania	6.770,00	8.975,00	175,40	175,40	0,00	8.799,60	175,40	175,40	0,00	8.799,60
Direitos Individuais, Coletivos e Difusos	6.770,00	8.975,00	175,40	175,40	0,00	8.799,60	175,40	175,40	0,00	8.799,60
Urbanismo	4.840.977,00	5.769.017,42	748.756,74	3.065.389,56	8,39	2.703.627,86	794.204,45	2.928.163,93	8,52	2.840.853,49
Infra-Estrutura Urbana	1.514.471,00	2.442.511,42	330.331,18	1.283.274,73	3,51	1.159.236,69	351.925,78	1.181.698,80	3,44	1.260.812,62
Serviços Urbanos	3.326.506,00	3.326.506,00	418.425,56	1.782.114,83	4,88	1.544.391,17	442.278,67	1.746.465,13	5,08	1.580.040,87
Habituação Urbana	117.651,00	117.651,00	11.354,92	38.610,03	0,11	79.040,97	11.354,92	38.610,03	0,11	79.040,97
Habituação Urbana	117.651,00	117.651,00	11.354,92	38.610,03	0,11	79.040,97	11.354,92	38.610,03	0,11	79.040,97
Saneamento	14.455,00	455,00	0,00	0,00	0,00	455,00	0,00	0,00	0,00	455,00
Saneamento Básico Urbano	14.455,00	455,00	0,00	0,00	0,00	455,00	0,00	0,00	0,00	455,00
Gestão Ambiental	718.397,00	681.296,00	62.208,92	602.837,48	1,65	78.458,52	120.459,26	465.421,78	1,35	215.874,22
Controle Ambiental	718.397,00	681.296,00	62.208,92	602.837,48	1,65	78.458,52	120.459,26	465.421,78	1,35	215.874,22
Agricultura	812.581,00	801.711,00	153.535,73	631.885,18	1,73	169.825,82	166.165,94	607.551,05	1,77	194.159,95
Saneamento Básico Rural	36.575,00	36.575,00	770,21	35.696,84	0,10	878,16	14.814,80	35.696,84	0,10	878,16
Extensão Rural	584.161,00	613.016,00	115.230,17	481.266,87	1,32	131.749,13	114.462,29	468.579,24	1,33	154.436,76
Promoção da Produção Agropecuária	191.845,00	152.120,00	37.535,35	114.921,47	0,31	37.198,53	36.888,85	113.274,97	0,33	38.845,03
Indústria	268.690,00	268.690,00	2.450,55	12.813,11	0,04	255.876,89	2.450,55	12.813,11	0,04	255.876,89
Fomento ao Trabalho	64.790,00	64.790,00	23,50	31,30	0,00	64.758,70	23,50	31,30	0,00	64.758,70
Promoção Industrial	203.900,00	203.900,00	2.427,05	12.781,81	0,04	191.118,19	2.427,05	12.781,81	0,04	191.118,19
Comércio e Serviços	933.825,00	922.225,00	66.242,09	591.528,39	1,62	330.696,61	53.976,24	570.106,70	1,66	352.118,30
Promoção Comercial	152.300,00	152.300,00	16.339,86	65.794,84	0,18	86.505,16	16.339,86	65.794,84	0,19	86.505,16

Pref. Mun. de Santa Terezinha de Itaipu - PR
Relatório Resumido de Execução Orçamentária
Demonstrativo da Execução das Despesas por Função/Subfunção
Orçamento Fiscal e da Seguridade Social
Janeiro a Agosto 2015/Bimestre Julho-Agosto

REPÚBLICAÇÃO

RREO - ANEXO II(LRF, Art. 52, inciso II, alínea c')

R\$ 1,00

FUNÇÃO/SUBFUNÇÃO	Dotação Inicial	Dotação Atualizada (a)	Despesas Empenhadas		SALDO (c)=(a-b)	Despesas Liquidadas		Saldo (e)=(a-d)	
			No Bimestre	Até o Bimestre (b)		% (b/total b)	No Bimestre		Até o Bimestre (d)
Comercialização	350.000,00	350.000,00	0,00	345.000,00	5.000,00	0,00	345.000,00	1,00	5.000,00
Turismo	431.525,00	419.925,00	49.902,23	180.733,55	239.191,45	37.636,38	159.311,86	0,46	260.613,14
Comunicações	105.036,00	105.036,00	0,00	73.119,22	31.916,78	9.749,22	29.247,73	0,09	75.788,27
Telecomunicações	105.036,00	105.036,00	0,00	73.119,22	31.916,78	9.749,22	29.247,73	0,09	75.788,27
Transporte	1.832.288,00	1.932.228,00	436.812,45	1.403.883,68	528.344,32	371.878,98	1.328.092,96	3,86	604.135,04
Transporte Rodoviário	1.832.288,00	1.932.228,00	436.812,45	1.403.883,68	528.344,32	371.878,98	1.328.092,96	3,86	604.135,04
Desporto e Lazer	1.033.342,00	1.033.342,00	191.380,43	571.348,08	461.993,92	160.751,70	524.198,35	1,52	509.143,65
Administração Geral	155.738,00	155.738,00	28.943,60	72.163,61	83.574,39	17.543,60	60.763,61	0,18	94.974,39
Desporto de Rendimento	191.268,00	191.268,00	62.357,37	119.591,25	71.676,75	44.108,62	99.402,00	0,29	91.866,00
Desporto Comunitário	686.336,00	686.336,00	100.079,46	379.593,22	306.742,78	99.099,48	364.032,74	1,06	322.303,26
Encargos Especiais	1.417.905,00	1.626.898,62	237.259,89	887.932,59	738.966,03	235.444,99	886.078,59	2,58	740.820,03
Serviço da Dívida Interna	683.714,00	683.714,00	119.087,70	435.335,83	248.378,17	119.087,70	435.335,83	1,27	248.378,17
Outros Encargos Especiais	734.191,00	943.184,62	118.172,19	452.596,76	490.587,86	116.357,29	450.742,76	1,31	492.441,86
Reserva de Contingência	540.800,00	525.800,00	0,00	0,00	525.800,00	0,00	0,00	0,00	525.800,00
Reserva de Contingência	540.800,00	525.800,00	0,00	0,00	525.800,00	0,00	0,00	0,00	525.800,00
DESPESAS INTRA-ORÇAMENTÁRIAS (II)	0,00	0,00	0,00	0,00	0,00	0,00	0,00	0,00	0,00
TOTAL (III)=(I+II)	54.080.000,00	56.658.970,07	9.766.638,42	36.547.062,93	20.111.907,14	9.804.650,23	34.388.496,60	100,00	22.270.473,47

FONTE: PRONIM RF - Responsabilidade Fiscal, 12/Nov/2015, 16h e 05m.

CLAUDIO DIRCEU EBERHARD
Prefeito Municipal

JOSÉ GIEMBRA
CONTADOR CRC/PR-040100/0-6

ADOLFO NOBUHAKI OUTA
Secretário da Fazenda

EDNA MIYOSHI DE SOUZA
Controle Interno

RELATÓRIO RESUMIDO DA EXECUÇÃO ORÇAMENTÁRIA - CONSOLIDADO
 ORÇAMENTOS FISCAL E DA SEGURIDADE SOCIAL
 DEMONSTRATIVO DAS RECEITAS E DESPESAS COM MANUTENÇÃO E DESENVOLVIMENTO DO ENSINO - MDE
 01/2015 A 08/2015

REPUBBLICAÇÃO

R\$ 1,00

RECEITA RESULTANTE DOS IMPOSTOS (caput do art. 212 da Constituição)	PREVISÃO INICIAL	PREVISÃO ATUALIZADA (a)	RECEITAS REALIZADAS	
			Até o Bimestre (b)	% (c) = (b)/a)x100
1- RECEITA DE IMPOSTOS	5.578.046,00	5.678.046,00	4.369.762,20	76,96%
1.1- Receita Resultante do Imposto sobre a Propriedade Predial e Territorial Urbana - IPTU	2.189.241,00	2.189.241,00	1.537.305,24	70,22%
1.1.1- IPTU	1.700.000,00	1.700.000,00	1.309.449,18	77,03%
1.1.2- Multas, Juros de Mora e Outros Encargos do IPTU	5.988,00	5.988,00	4.182,74	69,85%
1.1.3- Dívida Ativa do IPTU	371.999,00	371.999,00	212.197,89	57,04%
1.1.4- Multas, Juros de Mora, Atualização Monetária e Outros Encargos da Dívida Ativa do IPTU	111.254,00	111.254,00	50.208,28	45,13%
1.1.5- (-) Deduções da Receita do IPTU	0,00	0,00	- 38.732,85	0,00%
1.2- Receita Resultante do Imposto sobre Transmissão Inter Vivos - ITBI	924.397,00	924.397,00	925.119,35	100,08%
1.2.1- ITBI	887.406,00	887.406,00	922.243,55	103,93%
1.2.2- Multas, Juros de Mora e Outros Encargos do ITBI	0,00	0,00	3.172,20	0,00%
1.2.3- Dívida Ativa do ITBI	32.026,00	32.026,00	0,00	0,00%
1.2.4- Multas, Juros de Mora, Atualização Monetária e Outros Encargos da Dívida Ativa do ITBI	4.965,00	4.965,00	0,00	0,00%
1.2.5- (-) Deduções da Receita do ITBI	0,00	0,00	- 296,40	0,00%
1.3- Receita Resultante do Imposto sobre Serviços de Qualquer Natureza - ISS	1.930.070,00	1.980.070,00	1.433.265,82	72,38%
1.3.1- ISS	1.827.021,00	1.877.021,00	1.411.265,31	75,19%
1.3.2- Multas, Juros de Mora e Outros Encargos do ISS	6.825,00	6.825,00	3.335,73	48,88%
1.3.3- Dívida Ativa do ISS	49.804,00	49.804,00	10.868,04	21,82%
1.3.4- Multas, Juros de Mora, Atualização Monetária e Outros Encargos da Dívida Ativa do ISS	46.420,00	46.420,00	8.047,54	17,34%
1.3.5- (-) Deduções da Receita do ISS	0,00	0,00	- 250,80	0,00%
1.4- Receita Resultante do Imposto de Renda Retido na Fonte - IRRF	534.338,00	584.338,00	474.071,79	81,13%
1.4.1- IRRF	534.338,00	584.338,00	474.071,79	81,13%
1.4.2- Multas, Juros de Mora e Outros Encargos do IRRF	0,00	0,00	0,00	0,00%

MUNICÍPIO DE SANJA E KELZINHA DE IIAIPU
 RELATÓRIO RESUMIDO DA EXECUÇÃO ORÇAMENTÁRIA - CONSOLIDADO
 ORÇAMENTOS FISCAL E DA SEGURIDADE SOCIAL

DEMONSTRATIVO DAS RECEITAS E DESPESAS COM MANUTENÇÃO E DESENVOLVIMENTO DO ENSINO - MDE

01/2015 A 08/2015

1.4.3- Dívida Ativa do IRRF	0,00	0,00	0,00	0,00%
1.4.4- Multas, Juros de Mora, Atualização Monetária e Outros Encargos da Dívida Ativa do IRRF	0,00	0,00	0,00	0,00%
1.4.5- (-) Deduções da Receita do IRRF	0,00	0,00	0,00	0,00%
1.5- Receita Resultante do Imposto Territorial Rural - ITR (CF, art. 153, §4º, inciso III)	0,00	0,00	0,00	0,00%
1.5.1- ITR	0,00	0,00	0,00	0,00%
1.5.2- Multas, Juros de Mora e Outros Encargos do ITR	0,00	0,00	0,00	0,00%
1.5.3- Dívida Ativa do ITR	0,00	0,00	0,00	0,00%
1.5.4- Multas, Juros de Mora, Atualização Monetária e Outros Encargos da Dívida Ativa do ITR	0,00	0,00	0,00	0,00%
1.5.5- (-) Deduções da Receita do ITR	0,00	0,00	0,00	0,00%
2- RECEITA DE TRANSFERÊNCIAS CONSTITUCIONAIS E LEGAIS	30.218.850,00	30.390.850,00	19.908.843,13	65,51%
2.1- Cota-Parte FPM	16.497.724,00	16.497.724,00	10.290.745,24	62,38%
2.1.1- Parcela referente à CF, art. 159, I, alínea b	16.231.433,00	16.231.433,00	10.117.457,14	62,33%
2.1.2- Parcela referente à CF, art. 159, I, alínea d e alínea e	266.291,00	266.291,00	173.288,10	65,07%
2.2- Cota-Parte ICMS	11.681.353,00	11.681.353,00	7.444.942,05	63,73%
2.3- ICMS-Desoneração - LC n°87/1996	50.732,00	50.732,00	62.609,84	123,41%
2.4- Cota-Parte IPI-Exportação	211.462,00	211.462,00	119.036,62	56,29%
2.5- Cota-Parte ITR	212.649,00	212.649,00	54.240,58	25,51%
2.6- Cota-Parte IPVA	1.564.930,00	1.736.930,00	1.937.268,80	111,53%
2.7- Cota-Parte IOF-Outro	0,00	0,00	0,00	0,00%
3- TOTAL DA RECEITA DE IMPOSTOS (1 + 2)	35.796.896,00	36.068.896,00	24.278.605,33	67,31%

RECEITAS ADICIONAIS PARA FINANCIAMENTO DO ENSINO	PREVISÃO INICIAL	PREVISÃO ATUALIZADA (a)	RECEITAS REALIZADAS	
			Até o Bimestre (b)	% (c) = (b/a) x 100
4- RECEITA DA APLICAÇÃO FINANCEIRA DE OUTROS RECURSOS DE IMPOSTOS VINCULADOS AO ENSINO	200,00	200,00	46.275,03	23,137,52%
5- RECEITA DE TRANSFERÊNCIAS DO FNDE	970.653,00	970.653,00	906.426,47	93,38%
5.1- Transferências do Salário-Educação	687.055,00	687.055,00	589.414,74	85,79%
5.2- Outras Transferências do FNDE	283.498,00	283.498,00	306.938,94	108,27%

MUNICÍPIO DE SANTA TEREZINHA DE ITAIPU
 RELATÓRIO RESUMIDO DA EXECUÇÃO ORÇAMENTÁRIA - CONSOLIDADO
 ORÇAMENTOS FISCAL E DA SEGURIDADE SOCIAL
 DEMONSTRATIVO DAS RECEITAS E DESPESAS COM MANUTENÇÃO E DESENVOLVIMENTO DO ENSINO - MDE

01/2015 A 08/2015

RECEITAS DO FUNDER	PREVISÃO INICIAL	PREVISÃO ATUALIZADA (a)	RECEITAS REALIZADAS	
			Ate o Bimestre (b)	% (c) = (b)/aX100
5.3- Aplicação Financeira dos Recursos do FNDE	100,00	100,00	10.072,79	10,072,79%
6- RECEITA DE TRANSFERÊNCIAS DE CONVÊNIOS	169.614,00	177.416,22	520.937,10	293,62%
6.1- Transferências de Convênios	169.614,00	169.614,00	511.140,00	301,35%
6.2- Aplicação Financeira dos Recursos de Convênios	0,00	7.802,22	9.797,10	125,57%
7- RECEITA DE OPERAÇÕES DE CRÉDITO	0,00	0,00	0,00	0,00%
8- OUTRAS RECEITAS PARA FINANCIAMENTO DO ENSINO	0,00	0,00	0,00	0,00%
9- TOTAL DAS RECEITAS ADICIONAIS PARA FINANCIAMENTO DO ENSINO (4 + 5 + 6 + 7 + 8)	1.140.467,00	1.148.269,22	1.473.638,60	128,34%
FUNDER				
10- RECEITAS DESTINADAS AO FUNDER	5.990.512,00	5.990.512,00	3.947.110,77	65,89%
10.1- Cota-Parte FPM Destinada ao FUNDER - (20% de 2.1.1)	3.246.287,00	3.246.287,00	2.023.491,21	62,33%
10.2- Cota-Parte ICMS Destinada ao FUNDER - (20% de 2.2)	2.336.271,00	2.336.271,00	1.488.988,26	63,73%
10.3- ICMS-Desoneração Destinada ao FUNDER - (20% de 2.3)	10.146,00	10.146,00	12.521,94	123,42%
10.4- Cota-Parte IPI-Exportação Destinada ao FUNDER - (20% de 2.4)	42.292,00	42.292,00	23.807,36	56,29%
10.5- Cota-Parte ITR ou ITR Arrecadados Destinados ao FUNDER - (20% de (1.5 + 2.5))	42.530,00	42.530,00	10.848,04	25,51%
10.6- Cota-Parte IPVA Destinada ao FUNDER - (20% de 2.6)	312.986,00	312.986,00	387.453,96	123,79%
11- RECEITAS RECEBIDAS DO FUNDER	7.178.100,00	7.178.100,00	5.053.989,43	70,41%
11.1- Transferências de Recursos do FUNDER	7.178.000,00	7.178.000,00	5.001.003,38	69,67%
11.2- Complementação da União ao FUNDER	0,00	0,00	0,00	0,00%
11.3- Receita de Aplicação Financeira dos Recursos do FUNDER	100,00	100,00	52.986,05	52,986,05%
12- RESULTADO LÍQUIDO DAS TRANSFERÊNCIAS DO FUNDER (11.1 - 10)	1.187.488,00	1.187.488,00	1.053.892,61	88,75%
(SE RESULTADO LÍQUIDO DA TRANSFERÊNCIA (12) > 0] = ACRÉSCIMO RESULTANTE DAS TRANSFERÊNCIAS DO FUNDER	1.187.488,00	1.187.488,00	1.053.892,61	88,75%
(SE RESULTADO LÍQUIDO DA TRANSFERÊNCIA (12) < 0] = DECRESCIMO RESULTANTE DAS TRANSFERÊNCIAS DO FUNDER	0,00	0,00	0,00	0,00%

	DESPESAS EMPENHADA	DESPESAS LIQUIDADAS

MUNICÍPIO DE SANTA LUCINDA DE IIAIPU
RELATÓRIO RESUMIDO DA EXECUÇÃO ORÇAMENTÁRIA - CONSOLIDADO
ORÇAMENTOS FISCAL E DA SEGURIDADE SOCIAL
DEMONSTRATIVO DAS RECEITAS E DESPESAS COM MANUTENÇÃO E DESENVOLVIMENTO DO ENSINO - MDE

DESPESAS DO FUNDEB	DOTAÇÃO INICIAL	DOTAÇÃO ATUALIZADA (d)	01/2015 A 08/2015		Até o Bimestre (g)	% (h) = (g/d)x100
			Até o Bimestre (e)	% (f) = (e/d)x100		
13- PAGAMENTO DOS PROFISSIONAIS DO MAGISTÉRIO	6.515.083,00	6.757.589,75	4.554.802,00	67,40%	4.554.802,00	67,40%
13.1- Com Educação Infantil	1.104.910,00	1.322.416,75	939.059,36	71,01%	939.059,36	71,01%
13.2- Com Ensino Fundamental	5.410.173,00	5.435.173,00	3.615.742,64	66,52%	3.615.742,64	66,52%
14- OUTRAS DESPESAS	663.017,00	663.017,00	587.835,81	88,66%	556.563,27	83,94%
14.1- Com Educação Infantil	153.540,00	153.540,00	126.338,06	82,28%	126.338,06	82,28%
14.2- Com Ensino Fundamental	509.477,00	509.477,00	461.497,75	90,58%	430.225,21	84,44%
15- TOTAL DAS DESPESAS DO FUNDEB (13 + 14)	7.178.100,00	7.420.606,75	5.142.637,81	69,30%	5.111.365,27	68,88%

DEDUÇÕES PARA FINS DE LIMITE DO FUNDEB PARA PAGAMENTO DOS PROFISSIONAIS DO MAGISTÉRIO		VALOR
16- RESTOS A PAGAR INSCRITOS NO EXERCÍCIO SEM DISPONIBILIDADE FINANCEIRA DE RECURSOS DO FUNDEB		0,00
17- DESPESAS CUSTEADAS COM O SUPERÁVIT FINANCEIRO, DO EXERCÍCIO ANTERIOR, DO FUNDEB		528.032,76
18- TOTAL DAS DEDUÇÕES CONSIDERADAS PARA FINS DE LIMITE DO FUNDEB (16 + 17)		528.032,76
19- MÍNIMO DE 60% DO FUNDEB NA REMUNERAÇÃO DO MAGISTÉRIO COM EDUCAÇÃO INFANTIL E ENSINO FUNDAMENTAL ((13 - 18) / (11) x 100) %		79,68

CONTROLE DA UTILIZAÇÃO DE RECURSOS NO EXERCÍCIO SUBSEQUENTE		VALOR
20 - RECURSOS RECEBIDOS DO FUNDEB EM <EXERCÍCIO ANTERIOR> QUE NÃO FORAM UTILIZADOS		242.506,75
21 - DESPESAS CUSTEADAS COM O SALDO DO ITEM 20 ATÉ O 1º TRIMESTRE DE <EXERCÍCIO>		242.506,75

MANUTENÇÃO E DESENVOLVIMENTO DO ENSINO - DESPESAS CUSTEADAS COM A RECEITA RESULTANTE DE IMPOSTOS E RECURSOS DO FUNDEB					
RECEITAS COM AÇÕES TÍPICAS DE MDE	PREVISÃO INICIAL	PREVISÃO ATUALIZADA (a)	RECEITAS REALIZADAS		
			Até o Bimestre (b)	% (c) = (b/a)x100	
22- IMPOSTOS E TRANSFERÊNCIAS DESTINADAS À MDE (25% de 3)	8.949.224,00	9.017.224,00	6.069.651,33	67,31%	

DESPESAS COM AÇÕES TÍPICAS DE MDE	DOTAÇÃO INICIAL	DOTAÇÃO ATUALIZADA (d)	DESPESAS EMPENHADA			DESPESAS LIQUIDADAS	
			Até o Bimestre (e)	% (f) = (e/d)x100	Até o Bimestre (g)	% (h) = (g/d)x100	
23- EDUCAÇÃO INFANTIL	4.633.239,00	5.260.815,75	2.570.077,59	4,885,00%	2.540.082,48	48,20%	


E a P


MUNICÍPIO DE SANTA TEREZINHA DE ITAIPU
 RELATÓRIO RESUMIDO DA EXECUÇÃO ORÇAMENTÁRIA - CONSOLIDADO
 ORÇAMENTOS FISCAL E DA SEGURIDADE SOCIAL
 DEMONSTRATIVO DAS RECEITAS E DESPESAS COM MANUTENÇÃO E DESENVOLVIMENTO DO ENSINO - MDE


	01/2015 A 08/2015		01/2015 A 08/2015		01/2015 A 08/2015	
43- DESPESAS CUSTEADAS COM OUTRAS RECEITAS PARA FINANCIAMENTO DO ENSINO	227.259,00	236.332,14	150.998,19	63,36%	150.998,19	63,36%
44- TOTAL DAS OUTRAS DESPESAS CUSTEADAS COM RECEITAS ADICIONAIS PARA FINANCIAMENTO DO ENSINO (40 + 41 + 42 + 43)	914.414,00	945.704,73	595.995,03	63,02%	594.978,18	62,91%
45- TOTAL GERAL DAS DESPESAS COM MDE (29 + 44)	14.139.331,00	14.975.519,89	9.331.317,37	62,31%	9.163.636,58	61,19%

RESTOS A PAGAR INSCRITOS COM DISPONIBILIDADE FINANCEIRA DE RECURSOS DE IMPOSTOS VINCULADOS AO ENSINO	SALDO ATÉ O BIMESTRE	CANCELADOS EM 2015 (B)
46- RESTOS A PAGAR DE DESPESAS COM MDE	368.998,85	139,54
FLUXO FINANCEIRO DOS RECURSOS		
47- SALDO FINANCEIRO EM 31 DE DEZEMBRO DE <EXERCÍCIO ANTERIOR>		FUNDEB (B)
48- (+) INGRESSO DE RECURSOS ATÉ O BIMESTRE		5.440.016,92
49- (-) PAGAMENTOS EFETUADOS ATÉ O BIMESTRE		5.001.003,38
50- (+) RECEITA DE APLICAÇÃO FINANCEIRA DOS RECURSOS ATÉ O BIMESTRE		5.308.127,66
51- (=) SALDO FINANCEIRO NO EXERCÍCIO ATUAL		52.986,05
		285.878,69


Cláudio Benhard
 Prefeito


Jose Giembra
 Contador CRC/PR 040100/O-6
 CPF 525249909-82


Edna Miyoshi de Souza
 CRC/PR 042763/O-4
 Decreto Nº 211/2017
 Controle Interno


Adolfo Nobuhaki Outeiro
 Secretário da Fazenda
 Decreto Nº 409/2013

MUNICÍPIO DE SANTA TEREZINHA DE ITAIPU
 RELATÓRIO RESUMIDO DA EXECUÇÃO ORÇAMENTÁRIA - CONSOLIDADO
 ORÇAMENTOS FISCAL E DA SEGURIDADE SOCIAL
 DEMONSTRATIVO DAS RECEITAS E DESPESAS COM AÇÕES E SERVIÇOS PÚBLICOS DE SAÚDE
 01/2015 A 08/2015

REPUBLIÇÃO

RREO - ANEXO 12 (LC, 141/2012, art. 35)

R\$ 1,00

RECEITAS PARA APURAÇÃO DA APLICAÇÃO EM AÇÕES E SERVIÇOS PÚBLICOS DE SAÚDE	PREVISÃO INICIAL	PREVISÃO ATUALIZADA (a)	RECEITAS REALIZADAS	
			Até o Bimestre (b)	% (b/a) x 100
RECEITA DE IMPOSTOS LÍQUIDA (I)	5.578.046,00	5.678.046,00	4.369.762,20	76,96%
Imposto Predial e Territorial Urbano - IPTU	1.700.000,00	1.700.000,00	1.272.504,09	74,85%
Imposto sobre Transmissão de Bens Intervivos - ITBI	887.406,00	887.406,00	921.947,15	103,89%
Imposto sobre Serviços de Qualquer Natureza - ISS	1.827.021,00	1.877.021,00	1.411.021,66	75,17%
Imposto de Renda Retido na Fonte - IRRF	534.338,00	584.338,00	474.071,79	81,13%
Multas, Juros de Mora e Outros Encargos dos Impostos	12.813,00	12.813,00	10.690,67	83,44%
Dívida Ativa dos Impostos	453.829,00	453.829,00	221.271,02	48,76%
Multas, Juros de Mora e Outros Encargos da Dívida Ativa	162.639,00	162.639,00	58.255,82	35,82%
RECEITA DE TRANSFERÊNCIAS CONSTITUCIONAIS E LEGAIS (II)	29.952.559,00	30.124.559,00	19.735.555,03	65,51%
Cota-Parte FPM	16.231.433,00	16.231.433,00	10.117.457,14	62,33%
Cota-Parte ITR	212.649,00	212.649,00	54.240,58	25,51%
Cota-Parte IPVA	1.564.930,00	1.736.930,00	1.937.268,80	111,53%
Cota-Parte ICMS	11.681.353,00	11.681.353,00	7.444.942,05	63,73%
Cota-Parte IPI-Exportação	211.462,00	211.462,00	119.036,62	56,29%
Compensações Financeiras Provenientes de Impostos e Transferências Constitucionais	50.732,00	50.732,00	62.609,84	123,41%
Desoneração ICMS (LC 87/96)	50.732,00	50.732,00	62.609,84	123,41%
Outras	0,00	0,00	0,00	0,00%
TOTAL DAS RECEITAS PARA APURAÇÃO DA APLICAÇÃO EM AÇÕES E SERVIÇOS PÚBLICOS DE SAÚDE	35.530.605,00	35.802.605,00	24.105.317,23	67,33%
			RECEITAS REALIZADAS	

MUNICÍPIO DE SANTA TEREZINHA DE ITAIPU
RELATÓRIO RESUMIDO DA EXECUÇÃO ORÇAMENTÁRIA - CONSOLIDADO
ORÇAMENTOS FISCAL E DA SEGURIDADE SOCIAL
DEMONSTRATIVO DAS RECEITAS E DESPESAS COM AÇÕES E SERVIÇOS PÚBLICOS DE SAÚDE
01/2015 A 08/2015

REPUBLICAÇÃO

RECEITAS ADICIONAIS PARA FINANCIAMENTO DA SAÚDE	INICIAL	ATUALIZADA (c)	Até o Bimestre (d)		% (d/e) x 100	
			Até o Bimestre (f)	% (f/e) x 100		
TRANSFERÊNCIA DE RECURSOS DO SISTEMA ÚNICO DE SAÚDE-SUS	2.728.969,00	2.728.969,00	2.349.892,27		86,11%	
Provenientes da União	2.664.273,00	2.664.273,00	1.939.607,76		72,80%	
Provenientes dos Estados	64.396,00	64.396,00	376.825,44		585,17%	
Provenientes de Outros Municípios	0,00	0,00	0,00		0,00%	
Outras Receitas do SUS	300,00	300,00	33.459,07		11.153,02%	
TRANSFERÊNCIAS VOLUNTÁRIAS	111,00	111,00	572.277,43		515.565,25%	
RECEITAS DE OPERAÇÕES DE CRÉDITO VINCULADAS À SAÚDE	0,00	0,00	0,00		0,00%	
OUTRAS RECEITAS PARA FINANCIAMENTO DA SAÚDE	0,00	1.023,60	2.425,09		236,92%	
TOTAL RECEITAS ADICIONAIS PARA FINANCIAMENTO DA SAÚDE	2.729.080,00	2.730.103,60	2.924.594,79		107,12%	
DESPESAS COM SAÚDE (Por Grupo de Natureza da Despesa)	DOTAÇÃO INICIAL	DOTAÇÃO ATUALIZADA (e)	DESPESAS EMPENHADAS		DESPESAS LIQUIDADAS	
DESPESAS CORRENTES	12.885.288,00	12.966.409,29	9.814.438,91	75,69%	9.486.476,94	73,16%
Pessoal e Encargos Sociais	5.497.226,00	5.604.058,60	3.741.727,48	66,77%	3.736.402,58	66,67%
Juros e Encargos da Dívida	0,00	0,00	0,00	0,00%	0,00	0,00%
Outras Despesas Correntes	7.388.062,00	7.362.350,69	6.072.711,43	82,48%	5.750.074,36	78,10%
DESPESAS DE CAPITAL	75.062,00	464.264,24	329.913,71	71,06%	288.929,71	62,23%
Investimentos	75.062,00	464.264,24	329.913,71	71,06%	288.929,71	62,23%
Inversões Financeiras	0,00	0,00	0,00	0,00%	0,00	0,00%
Amortização da Dívida	0,00	0,00	0,00	0,00%	0,00	0,00%
TOTAL DAS DESPESAS COM SAÚDE (IV)	12.960.350,00	13.430.673,53	10.144.352,62	75,53%	9.775.406,65	72,78%
DOTAÇÃO	DOTAÇÃO	DESPESAS EMPENHADAS	DESPESAS LIQUIDADAS			

MUNICÍPIO DE SANTA TEREZINHA DE ITAIPU
RELATÓRIO RESUMIDO DA EXECUÇÃO ORÇAMENTÁRIA - CONSOLIDADO
ORÇAMENTOS FISCAL E DA SEGURIDADE SOCIAL
DEMONSTRATIVO DAS RECEITAS E DESPESAS COM AÇÕES E SERVIÇOS PÚBLICOS DE SAÚDE
01/2015 A 08/2015

REPUBLICAÇÃO

DESPESAS COM SAÚDE NÃO COMPUTADAS PARA FINS DE APURAÇÃO DO PERCENTUAL MÍNIMO	INICIAL	ATUALIZADA	Até o Bimestre (I)		Até o Bimestre (I)		
			Valor	% (I/IV) x 100	Valor	% (I/Vg) x 100	
DESPESAS COM INATIVOS E PENSIONISTAS	0,00	0,00	0,00	0,00%	0,00	0,00%	
DESPESA COM ASSISTÊNCIA À SAÚDE QUE NÃO ATENDE AO PRINCÍPIO DE ACESSO FINANCEIRO	0,00	0,00	0,00	0,00%	0,00	0,00%	
DESPESAS CUSTEADAS COM OUTROS RECURSOS	2.728.969,00	2.942.121,73	1.745.855,91	17,21%	1.613.748,42	16,51%	
Recursos de Transferência do Sistema Único de Saúde - SUS	2.664.573,00	2.787.469,27	1.745.855,91	17,21%	1.613.748,42	16,51%	
Recursos de Operações de Crédito	0,00	0,00	0,00	0,00%	0,00	0,00%	
Outros Recursos	64.396,00	154.652,46	0,00	0,00%	0,00	0,00%	
OUTRAS AÇÕES E SERVIÇOS NÃO COMPUTADOS	0,00	0,00	34.423,87	0,34%	27.295,87	0,28%	
RESTOS/CONTAS A PAGAR INSCRITOS NO EXERCÍCIO SEM DISPONIBILIDADE FINANCEIRA	0,00	0,00	82.952,85	0,82%	82.952,85	0,85%	
DESPESAS CUSTEADAS COM DISPONIBILIDADE DE CAIXA VINCULADA AOS RESTOS A PAGAR CANCELADOS	0,00	0,00	1.225,00	0,01%	1.225,00	0,01%	
DESPESAS CUSTEADAS COM RECURSOS VINCULADOS À PARCELA DO PERCENTUAL MÍNIMO QUE NÃO DEBITA EM AÇÕES E SERVIÇOS PÚBLICOS DE SAÚDE	0,00	0,00	0,00	0,00%	0,00	0,00%	
SUPERÁVIT FINANCEIRO DE EXERCÍCIO ANTERIOR NÃO APLICADO EM AÇÕES E SERVIÇOS PÚBLICOS DE SAÚDE	0,00	0,00	168.927,26	1,67%	168.927,26	1,73%	
TOTAL DAS DESPESAS COM AÇÕES E SERVIÇOS PÚBLICOS DE SAÚDE NÃO COMPUTADAS (IV)	0,00	0,00	2.033.384,89	20,04%	1.894.149,40	19,38%	
TOTAL DAS DESPESAS COM AÇÕES E SERVIÇOS PÚBLICOS DE SAÚDE (VI) = (IV - V)	0,00	0,00	8.110.967,73	79,96%	7.881.257,25	80,62%	
PERCENTUAL DE APLICAÇÃO EM AÇÕES E SERVIÇOS PÚBLICOS DE SAÚDE SOBRE A RECEITA DE IMPOSTOS LÍQUIDA E TRANSFERÊNCIAS CONSTITUCIONAIS E LEGAIS (VIII%) = (VI / IIIb x 100) - LIMITE CONSTITUCIONAL 15%			32,70				
VALOR REFERENTE À DIFERENÇA ENTRE O VALOR EXECUTADO E O LIMITE MÍNIMO CONSTITUCIONAL [(IIIb * 15%) - VII]			4.265.459,67				
EXECUÇÃO DE RESTOS A PAGAR NÃO PROCESSADOS INSCRITOS COM DISPONIBILIDADE DE CAIXA			INSCRITOS	CANCELADOS/PRESCRITOS	PAGOS	A PAGAR	PARCELA CONSIDERADA NO LIMITE
Inscritos em 2015			0,00	0,00	0,00	0,00	0,00
RESTOS A PAGAR CANCELADOS OU PRESCRITOS							



MUNICÍPIO DE SANTA TEREZINHA DE ITAIPU
 RELATÓRIO RESUMIDO DA EXECUÇÃO ORÇAMENTÁRIA - CONSOLIDADO
 ORÇAMENTOS FISCAL E DA SEGURIDADE SOCIAL
 DEMONSTRATIVO DAS RECEITAS E DESPESAS COM AÇÕES E SERVIÇOS PÚBLICOS DE SAÚDE
 01/2015 A 08/2015

REPUBLIÇÃO

CONTROLE DOS RESTOS A PAGAR CANCELADOS OU PRESCRITOS PARA FINS DE APLICAÇÃO DA DISPONIBILIDADE DE CAIXA CONFORME ARTIGO 24, §1º e 2º	Saldo Inicial	Despesas custeadas no exercício de referência (I)	Saldo Final (Não Aplicado)
Restos a Pagar Cancelados ou Prescritos em 2015	0,00	1.225,00	- 1.225,00


CONTROLE DO VALOR REFERENTE AO PERCENTUAL MÍNIMO NÃO CUMPRIDO EM EXERCÍCIOS ANTERIORES PARA FINS DE APLICAÇÃO DOS RECURSOS VINCULADOS CONFORME ARTIGOS 25 E 26	Saldo Inicial	Despesas custeadas no exercício de referência (I)	Saldo Final (Não Aplicado)
Diferença de limite não cumprido em 2015	0,00	0,00	0,00

DESPESAS COM SAÚDE (Por Subfunção)	DOTAÇÃO INICIAL	DOTAÇÃO ATUALIZADA	DESPESAS EMPENHADAS		DESPESAS LIQUIDADAS	
			Até o Bimestre (I)	% (I/total I) x 100	Até o Bimestre (II)	% (II/total II) x 100
Atenção Básica	8.294.368,00	9.144.468,57	7.254.045,78	71,51%	6.902.593,66	70,61%
Assistência Hospitalar e Ambulatorial	0,00	0,00	0,00	0,00%	0,00	0,00%
Suporte Profilático e Terapêutico	4.027.413,00	3.576.435,96	2.417.819,45	23,83%	2.401.483,96	24,57%
Vigilância Sanitária	153.732,00	224.932,00	155.561,04	1,53%	154.402,68	1,58%
Vigilância Epidemiológica	484.837,00	484.837,00	316.926,35	3,12%	316.926,35	3,24%
Alimentação e Nutrição	0,00	0,00	0,00	0,00%	0,00	0,00%
Outras Subfunções	0,00	0,00	0,00	0,00%	0,00	0,00%
TOTAL	12.960.350,00	13.430.673,53	10.144.352,62	100,00%	9.775.406,65	100,00%


Claudio Eberhard
 Prefeito


Jose Giembra
 Contador CRC/PR 040100/O-6
 CPF 525249909-82


Adolfo Nobuhaki Oita
 Secretário da Fazenda
 Decreto Nº 409/2013


Edna Miyoshi de Sousa
 CRC/PR 042763/O-8
 Decreto Nº 211/2010
 Controle Interno



**Relatório de Gestão do Fundo Municipal dos Direitos da Criança
e do Adolescente do Município de Santa Terezinha de Itaipu - PR**

4º Bimestre do Exercício de 2015

A Secretaria Municipal de Assistência Social do Município de Santa Terezinha de Itaipu, Estado do Paraná, de conformidade com as normas baixadas pelo Tribunal de Contas do Estado do Paraná, apresenta o seguinte Relatório:

I – DAS AÇÕES DO FUNDO MUNICIPAL DOS DIREITOS DA CRIANÇA E DO ADOLESCENTE DESENVOLVIDAS NO 3º BIMESTRE DO EXERCÍCIO DE 2015.

Durante os meses de julho e agosto de 2015, a Secretaria Municipal de Assistência Social com apoio e orientação do CMDCA - Conselho Municipal dos Direitos da Criança e do Adolescente, desenvolveram atividades e atendimentos às crianças e adolescentes do município através do Centro de Referência de Assistência Social – CRAS e do Centro de Referência Especializado de Assistência Social – CREAS, e em parceria com as entidades, Serviços de Obras Sociais – SOS e Associação Pestalozzi de Santa Terezinha de Itaipu.

Concomitantemente a este trabalho foram realizados pela Secretaria Municipal de Assistência Social liberações de benefícios eventuais voltados a este público, conforme prevê Lei Municipal nº 1176, de 18 de dezembro de 2008, sendo os benefícios de auxílio alimentação (benefício voltado às famílias que estejam passando por uma situação de risco e/ou vulnerabilidade social); auxílio documentos (beneficiando crianças e adolescentes na elaboração de seus documentos, tais como Certidão de Nascimento, Registro Geral, entre outros); auxílio foto 3x4 (benefício concedido para documentos, cadastramentos em cursos e escolas); entre outros.

O Conselho Tutelar manteve um atendimento contínuo com o objetivo de se garantir os direitos e a melhoria das condições de vida das crianças e adolescentes no município de Santa Terezinha de Itaipu, mantendo ações e serviços que zelem pelo cumprimento dos direitos da criança e do adolescente conforme prevê o Estatuto da Criança e do Adolescente (ECA).

O Conselho Municipal dos Direitos da Criança e do Adolescente realizou as seguintes atividades: Audiência Pública referente ao Fundo Municipal dos Direitos da Criança e do Adolescente, realizada no dia 14 de julho de 2015, onde foram apresentadas as ações realizadas no 2º semestre de 2014 e 1º semestre de 2015; **Reunião Ordinária nº007/2015**, realizada no dia 14 de julho de 2015, tendo como pauta: **1) Leitura e aprovação da Ata da Reunião Ordinária nº 006/2015; 2) Leitura do relatório da Comissão de Avaliação e Monitoramento das Entidades, referente as prestações de contas das parcelas 05/12 da Entidade SOS; 3) Leitura do relatório da Comissão de Avaliação e Monitoramento das**



CONSELHO MUNICIPAL DOS DIREITOS DA CRIANÇA E DO ADOLESCENTE

Santa Terezinha de Itaipu – Paraná

físicas e jurídicas			
Devolução subvenções entidades	0,00	Equip.Mat.Permanete	0,00
TOTAL DA RECEITA	11.947,05	TOTAL DESPESA	5.660,00

III – DA EXECUÇÃO ORÇAMENTÁRIA

Em obediência as normas estabelecidas pelo Tribunal de Contas do Estado do Paraná, a execução orçamentária, foi realizada da seguinte forma:

DEMONSTRATIVO ORÇAMENTÁRIO – JANEIRO A AGOSTO DE 2015

Despesa Orçada para 2015	259.727,00	DESPESA PREVISTA A EXECUTAR POR FONTE	
Adição de Créditos	(+) 5.685,00	Convênio FIA – VEICULO CONSELHO	0,00
Redução de Créditos	(-) 0,00	DOAÇÕES DO I.R.R.F PESSOAS FISICAS E JURIDICAS	25,60
Despesa Executada	(-) 233.664,00	Recursos Próprios Município	31.723,00
Saldo a Executar	31.748,60	FNAS – IGD BOLSA FAMILIA	0,00
TOTAL	31.748,60	TOTAL	31.748,60

Demonstrativo da Execução das Despesas por Função/Subfunção


08.243 - ASSISTÊNCIA A CRIANÇA E AO ADOLESCENTE


<i>Dotação Inicial</i>	<i>Dotação atualizada</i>	<i>Despesas Empenhadas no Bimestre</i>	<i>Despesas Empenhadas até o Bimestre</i>	<i>Despesas Liquidadas no Bimestre</i>	<i>Despesas Liquidadas até o bimestre</i>
483.940,00	489.175,60	58.568,17	354.513,21	78.858,38	264.283,99


Pelo demonstrado no presente relatório, verifica-se que o Município, cumpriu com as normas gerais Instituídas pelo Plano da Criança e Adolescente, aplicando os recursos previstos pela CF/88.

É o nosso relato.

Santa Terezinha de Itaipu, 28 de Setembro de 2015.


Terezinha Nery dos Santos
Presidente do CMDCA


Ellis Regina Busato Eberhard
Secretária Municipal de Assistência Social


Sirlei Lavézzo Sandoval
Secretária Executiva do CMDCA



Relatório de Gestão do Fundo Municipal dos Direitos da Criança e do Adolescente do Município de Santa Terezinha de Itaipu - PR

4º Bimestre do Exercício de 2015

A Secretaria Municipal de Assistência Social do Município de Santa Terezinha de Itaipu, Estado do Paraná, de conformidade com as normas baixadas pelo Tribunal de Contas do Estado do Paraná, apresenta o seguinte Relatório:

I – DAS AÇÕES DO FUNDO MUNICIPAL DOS DIREITOS DA CRIANÇA E DO ADOLESCENTE DESENVOLVIDAS NO 3º BIMESTRE DO EXERCÍCIO DE 2015.

Durante os meses de julho e agosto de 2015, a Secretaria Municipal de Assistência Social com apoio e orientação do CMDCA - Conselho Municipal dos Direitos da Criança e do Adolescente, desenvolveram atividades e atendimentos às crianças e adolescentes do município através do Centro de Referência de Assistência Social – CRAS e do Centro de Referência Especializado de Assistência Social – CREAS, e em parceria com as entidades, Serviços de Obras Sociais – SOS e Associação Pestalozzi de Santa Terezinha de Itaipu.

Concomitantemente a este trabalho foram realizados pela Secretaria Municipal de Assistência Social liberações de benefícios eventuais voltados a este público, conforme prevê Lei Municipal nº 1176, de 18 de dezembro de 2008, sendo os benefícios de auxílio alimentação (benefício voltado às famílias que estejam passando por uma situação de risco e/ou vulnerabilidade social); auxílio documentos (beneficiando crianças e adolescentes na elaboração de seus documentos, tais como Certidão de Nascimento, Registro Geral, entre outros); auxílio foto 3x4 (benefício concedido para documentos, cadastramentos em cursos e escolas); entre outros.

O Conselho Tutelar manteve um atendimento contínuo com o objetivo de se garantir os direitos e a melhoria das condições de vida das crianças e adolescentes no município de Santa Terezinha de Itaipu, mantendo ações e serviços que zelem pelo cumprimento dos direitos da criança e do adolescente conforme prevê o Estatuto da Criança e do Adolescente (ECA).

O Conselho Municipal dos Direitos da Criança e do Adolescente realizou as seguintes atividades: Audiência Pública referente ao Fundo Municipal dos Direitos da Criança e do Adolescente, realizada no dia 14 de julho de 2015, onde foram apresentadas as ações realizadas no 2º semestre de 2014 e 1º semestre de 2015; **Reunião Ordinária nº007/2015**, realizada no dia 14 de julho de 2015, tendo como pauta: **1) Leitura e aprovação da Ata da Reunião Ordinária nº 006/2015; 2) Leitura do relatório da Comissão de Avaliação e Monitoramento das Entidades, referente as prestações de contas das parcelas 05/12 da Entidade SOS; 3) Leitura do relatório da Comissão de Avaliação e Monitoramento das**



CONSELHO MUNICIPAL DOS DIREITOS DA CRIANÇA E DO ADOLESCENTE

Santa Terezinha de Itaipu – Paraná

físicas e jurídicas			
Devolução subvenções entidades	0,00	Equip.Mat.Permanete	0,00
TOTAL DA RECEITA	11.947,05	TOTAL DESPESA	5.660,00

III – DA EXECUÇÃO ORÇAMENTÁRIA

Em obediência as normas estabelecidas pelo Tribunal de Contas do Estado do Paraná, a execução orçamentária, foi realizada da seguinte forma:

DEMONSTRATIVO ORÇAMENTÁRIO – JANEIRO A AGOSTO DE 2015

<i>Despesa Orçada para 2015</i>	259.727,00	DESPESA PREVISTA A EXECUTAR POR FONTE	
Adição de Créditos	(+) 5.685,00	Convênio FIA – VEICULO CONSELHO	0,00
Redução de Créditos	(-) 0,00	DOAÇÕES DO I.R.R.F PESSOAS FISICAS E JURIDICAS	25,60
Despesa Executada	(-) 233.664,00	Recursos Próprios Município	31.723,00
Saldo a Executar	31.748,60	FNAS – IGD BOLSA FAMILIA	0,00
TOTAL	31.748,60	TOTAL	31.748,60

Demonstrativo da Execução das Despesas por Função/Subfunção


08.243 - ASSISTÊNCIA A CRIANÇA E AO ADOLESCENTE


<i>Dotação Inicial</i>	<i>Dotação atualizada</i>	<i>Despesas Empenhadas no Bimestre</i>	<i>Despesas Empenhadas até o Bimestre</i>	<i>Despesas Liquidadas – no Bimestre</i>	<i>Despesas Liquidadas – até o bimestre</i>
483.940,00	489.175,60	58.568,17	354.513,21	78.858,38	264.283,99


Pelo demonstrado no presente relatório, verifica-se que o Município, cumpriu com as normas gerais Instituídas pelo Plano da Criança e Adolescente, aplicando os recursos previstos pela CF/88.

É o nosso relato.

Santa Terezinha de Itaipu, 28 de Setembro de 2015.


Terezinha Nery dos Santos
Presidente do CMDCA


Ellis Regina Busato Eberhard
Secretária Municipal de Assistência Social


Sirlei Lavezzo Sandoval
Secretária Executiva do CMDCA