



MUNICÍPIO DE SANTA TEREZINHA DE ITAIPU
ESTADO DO PARANÁ

Ofício N.º 035/2015-Contabil

Santa Terezinha de Itaipu, 02 de dezembro de 2015.

CÂMARA MUNICIPAL
- PROTOCOLO GERAL -
Nº 289/2015

Senhor Presidente:

DATA 07/12/15

Jenica Duarte
RUBRICA

Atendendo disposto nos artigos 48 e 49 da Lei nº 101/2000, Lei de Responsabilidade Fiscal, bem como a Instrução Normativa 105/2015 Agenda de Obrigações do Tribunal de Contas do Estado do Paraná, estamos encaminhando cópias:

Demonstrativos de Execução Orçamentária relativos ao 5º bimestre de 2015, e Relatório de Gestão do Fundo Municipal dos Direitos da Criança e Adolescente relativo ao 5º bimestre de 2015, todos publicados no Órgão de Divulgação Oficial do Município – Diário Oficial Eletrônico junto ao site www.stitaipu.pr.gov.br, link diário oficial ANO III – Nº 688 de 24/11/2015.

Sendo o que se apresenta para o momento, enviamos nossas cordiais saudações.


CLAUDIO EBERHARD
Prefeito

Ilmo. Sr.

RUDIMAR LUIZ SONDA

MD. Presidente da Câmara Municipal de
Santa Terezinha de Itaipu – Pr.



Prefeitura Municipal de Santa Terezinha de Itaipu

ESTADO DO PARANÁ Relatório Resumido da Execução Orçamentária Balanco Orçamentário Orçamentos Fiscal e da Seguridade Social Janeiro a Outubro 2015/Bimestre Setembro-Outubro

RREO - ANEXO (LRF, Art.52, inciso I, alíneas "a" e "b" do inciso II e §1º)

| RECEITAS | PREVISÃO INICIAL | PREVISÃO ATUALIZADA (a) | RECEITAS REALIZADAS | | SALDO | | |
|--|----------------------|-------------------------|---------------------|--------------|----------------------|--------------------|---------------------|
| | | | No Bimestre (b) | % (b/a) | | Até o Bimestre (c) | % (c/a) |
| RECEITAS (EXCETO INTRA-ORÇAMENTÁRIAS) (I) | 54.080.000,00 | 57.119.641,38 | 8.741.864,52 | 15,30 | 51.984.037,93 | 91,01 | 5.135.603,45 |
| RECEITAS CORRENTES | 54.080.000,00 | 56.873.791,38 | 7.750.421,94 | 13,63 | 47.797.338,92 | 84,04 | 9.076.452,46 |
| RECEITA TRIBUTÁRIA | 6.662.161,00 | 7.667.132,91 | 1.202.049,70 | 15,68 | 6.471.947,35 | 84,41 | 1.195.185,56 |
| IMPOSTOS | 4.948.765,00 | 5.953.736,91 | 931.472,79 | 15,65 | 5.011.664,73 | 84,18 | 942.072,18 |
| TAXAS | 1.713.396,00 | 1.713.396,00 | 270.576,91 | 15,79 | 1.460.282,62 | 85,23 | 253.113,38 |
| RECEITAS DE CONTRIBUIÇÕES | 1.499.432,00 | 1.616.622,42 | 166.479,15 | 10,30 | 1.373.459,71 | 84,96 | 243.162,71 |
| CONTRIBUIÇÕES SOCIAIS | 1.499.432,00 | 1.616.622,42 | 166.479,15 | 10,30 | 1.373.459,71 | 84,96 | 243.162,71 |
| CONTRIBUIÇÃO PARA O CUSTEIO DO SERVIÇO DE | 1.499.432,00 | 1.616.622,42 | 166.479,15 | 10,30 | 20.517,08 | - | -20.517,08 |
| RECEITA PATRIMONIAL | 9.087.682,00 | 9.650.806,94 | 340.572,85 | 3,53 | 1.352.942,63 | 83,69 | 263.679,79 |
| RECEITAS DE VALORES MOBILIÁRIOS | 478.749,00 | 846.741,94 | 331.722,69 | 39,18 | 888.091,80 | 92,07 | 765.715,14 |
| RECEITA DE CONCESSÕES E PERMISSÕES | 107.085,00 | 107.085,00 | 8.850,16 | 8,26 | 1.463.039,61 | 172,78 | -616.297,67 |
| COMPENSAÇÕES FINANCEIRAS | 8.501.848,00 | 8.696.980,00 | 8.850,16 | 8,26 | 43.802,05 | 40,90 | 63.282,95 |
| RECEITA DE SERVIÇOS | 271.753,00 | 271.993,00 | 18.745,91 | 6,89 | 7.378.250,14 | 84,84 | 1.318.729,86 |
| TRANSFERÊNCIAS CORRENTES | 35.769.230,00 | 36.673.797,48 | 5.951.802,39 | 16,23 | 188.917,46 | 69,46 | 83.075,54 |
| TRANSFERÊNCIAS INTERGOVERNAMENTAIS | 35.599.350,00 | 36.477.127,65 | 5.913.479,88 | 16,21 | 30.258.981,87 | 82,51 | 6.414.815,61 |
| OUTRAS RECEITAS DE CONVÊNIO | 169.880,00 | 196.669,83 | 38.322,51 | 19,49 | 30.183.155,61 | 82,75 | 6.293.972,04 |
| MULTAS E JUROS DE MORA | 789.742,00 | 993.438,63 | 70.771,94 | 7,12 | 75.626,26 | 38,56 | 120.843,57 |
| INDENIZAÇÕES E RESTITUIÇÕES | 198.265,00 | 212.049,91 | 21.316,66 | 10,05 | 618.940,73 | 62,30 | 374.497,90 |
| RECEITA DA DIVATIVA | - | 4.895,42 | 699,00 | 14,28 | 110.526,79 | 52,12 | 101.523,12 |
| RECEITAS DIVERSAS | 591.477,00 | 591.477,00 | 47.805,71 | 8,08 | 4.370,57 | 89,28 | 524,85 |
| RECEITAS DE CAPITAL | - | 185.016,30 | 950,57 | 0,51 | 323.065,65 | 54,82 | 268.411,35 |
| OPERAÇÕES DE CRÉDITO | - | 245.850,00 | 991.442,58 | 403,27 | 4.186.699,01 | 1.702,95 | -3.940.849,01 |
| OPERAÇÕES DE CRÉDITO INTERNAS | - | - | 471.092,82 | - | 1.761.870,32 | - | -1.761.870,32 |
| ALIENAÇÃO DE BENS | - | - | 77.945,00 | - | 1.761.870,32 | - | -1.761.870,32 |
| | - | - | 77.945,00 | - | 77.945,00 | - | -77.945,00 |



Prefeitura Municipal de Santa Terezinha de Itaipu

ESTADO DO PARANÁ

Relatório Resumido da Execução Orçamentária

Balanco Orçamentário

Orçamentos Fiscal e da Seguridade Social


Janeiro a Outubro 2015/Bimestre Setembro-Outubro

RREO - ANEXO I(LRF, Art.52, Inciso I, alíneas "a" e "b" do inciso II e §1º)

R\$ 1,00

| RECEITAS | PREVISÃO INICIAL | PREVISÃO ATUALIZADA (a) | RECEITAS REALIZADAS | | | | SALDO (a-c) |
|---|----------------------|-------------------------|---------------------|--------------|----------------------|--------------|---------------------|
| | | | No Bimestre (b) | % (b/a) | Até o Bimestre (c) | % (c/a) | |
| ALIENAÇÃO DE BENS MÓVEIS | - | - | 77.945,00 | - | 77.945,00 | - | -77.945,00 |
| AMORTIZAÇÃO DE EMPRÉSTIMOS | - | - | 408,74 | - | 3.556,06 | - | -3.556,06 |
| TRANSFERÊNCIAS DE CAPITAL | - | 245.850,00 | 441.996,02 | 179,78 | 2.343.327,63 | 953,15 | -2.097.477,63 |
| TRANSFERÊNCIAS INTERGOVERNAMENTAIS | - | - | - | - | 579.492,70 | - | -579.492,70 |
| TRANSFERÊNCIAS DE CONVÊNIOS | - | 245.850,00 | 441.996,02 | 179,78 | 1.763.834,93 | 717,44 | -1.517.984,93 |
| RECEITAS (INTRA-ORÇAMENTÁRIAS)(II) | - | - | - | - | - | - | - |
| SUBTOTAL DAS RECEITAS(III)=(I+II) | 54.080.000,00 | 57.119.641,38 | 8.741.864,52 | 15,30 | 51.984.037,93 | 91,01 | 5.135.603,45 |
| OPERAÇÕES DE CRÉDITO-REFINANCIAMENTO(IV) | - | - | - | - | - | - | - |
| Operações de Crédito Internas | - | - | - | - | - | - | - |
| Mobiliária | - | - | - | - | - | - | - |
| Contratual | - | - | - | - | - | - | - |
| Operações de Crédito Externas | - | - | - | - | - | - | - |
| Mobiliária | - | - | - | - | - | - | - |
| Contratual | - | - | - | - | - | - | - |
| SUBTOTAL COM REFINANCIAMENTO(V)=(III+IV) | 54.080.000,00 | 57.119.641,38 | 8.741.864,52 | 15,30 | 51.984.037,93 | 91,01 | 5.135.603,45 |
| DÉFICIT(VI) | - | - | - | - | - | - | - |
| TOTAL(VII)=(V+VI) | 54.080.000,00 | 57.119.641,38 | 8.741.864,52 | 15,30 | 51.984.037,93 | 91,01 | 5.135.603,45 |
| SALDOS DE EXERCÍCIOS ANTERIORES (UTILIZADOS PARA CRÉDITOS ADICIONAIS) | - | 9.378.710,45 | - | - | 1.717.688,84 | - | - |
| Superávit Financeiro | - | -483.357,38 | - | - | 1.717.688,84 | - | - |
| Reabertura de Créditos Adicionais | - | 9.862.067,83 | - | - | - | - | - |

B
P



Prefeitura Municipal de Santa Terezinha de Itaipu

ESTADO DO PARANÁ

Relatório Resumido da Execução Orçamentária

Balanco Orçamentário

Orçamentos Fiscal e da Seguridade Social

Janeiro a Outubro 2015/Bimestre Setembro-Outubro

RREO - ANEXO I(LRF, Art.52, inciso I, alíneas "a" e "b" do inciso II e §1º)

| DESPESAS | DOTAÇÃO INICIAL | DOTAÇÃO ATUALIZADA | DESPESAS EMPENHADAS | | SALDO | DESPESAS LIQUIDADAS | | SALDO | DESPESAS PAGAS ATÉ O BIMESTRE |
|--|-----------------|--------------------|---------------------|----------------|---------------|---------------------|----------------|---------------|-------------------------------|
| | | | No Bimestre | Até o Bimestre | | No Bimestre | Até o Bimestre | | |
| DESPESAS (EXCETO INTRA-ORÇAMENTÁRIAS)(VIII) | (d) | (e) | | | (g)=(e-f) | | | (i)=(e-h) | (j) |
| DESPESAS CORRENTES | 54.080.000,00 | 58.897.389,47 | 8.930.476,67 | 45.477.539,60 | 13.419.849,87 | 9.082.518,08 | 43.471.014,68 | 15.426.374,79 | 42.908.943,73 |
| DESPESAS CORRENTES | 52.008.640,00 | 54.961.149,85 | 8.169.592,01 | 43.681.920,91 | 11.279.228,94 | 8.550.400,21 | 42.248.631,96 | 12.712.517,89 | 41.686.561,01 |
| PESSOAL E ENCARGOS SOCIAIS | 27.812.314,00 | 28.184.792,86 | 4.257.632,98 | 21.523.033,16 | 6.661.759,70 | 4.262.770,26 | 21.521.437,35 | 6.663.355,51 | 21.144.551,71 |
| JUROS E ENCARGOS DA DÍVIDA | 200.142,00 | 270.142,00 | 57.773,11 | 230.347,09 | 39.794,91 | 57.773,11 | 230.347,09 | 39.794,91 | 230.347,09 |
| OUTRAS DESPESAS CORRENTES | 23.996.184,00 | 26.506.214,99 | 3.854.185,92 | 21.928.540,66 | 2.192.854,06 | 4.229.856,84 | 20.496.847,52 | 6.009.367,47 | 20.311.662,21 |
| DESPESAS DE CAPITAL | 1.530.560,00 | 3.410.439,62 | 760.884,66 | 1.795.618,69 | 1.614.820,93 | 532.117,87 | 1.222.382,72 | 2.188.056,90 | 1.222.382,72 |
| INVESTIMENTOS | 1.046.988,00 | 2.854.667,62 | 612.348,05 | 1.384.320,23 | 1.470.547,39 | 383.581,26 | 811.084,26 | 2.043.783,36 | 811.084,26 |
| AMORTIZAÇÃO DA DÍVIDA / REFINANCIAMENTO DA D | 483.572,00 | 555.572,00 | 148.536,61 | 411.298,46 | 144.273,54 | 148.536,61 | 411.298,46 | 144.273,54 | 411.298,46 |
| RESERVA DE CONTINGÊNCIA | 540.800,00 | 525.800,00 | - | - | 525.800,00 | - | - | 525.800,00 | - |
| RESERVA DO RPPS | - | - | - | - | - | - | - | - | - |
| DESPESAS (INTRA-ORÇAMENTÁRIAS)(IX) | - | - | - | - | - | - | - | - | - |
| SUBTOTAL DAS DESPESAS(XI)=(VIII+IX) | 54.080.000,00 | 58.897.389,47 | 8.930.476,67 | 45.477.539,60 | 13.419.849,87 | 9.082.518,08 | 43.471.014,68 | 15.426.374,79 | 42.908.943,73 |
| AMORTIZAÇÃO DA DÍVIDA/REFINANCIAMENTO(XI) | - | - | - | - | - | - | - | - | - |
| Amortização da Dívida Interna | - | - | - | - | - | - | - | - | - |
| Dívida Mobiliária | - | - | - | - | - | - | - | - | - |
| Outras Dívidas | - | - | - | - | - | - | - | - | - |
| Amortização da Dívida Externa | - | - | - | - | - | - | - | - | - |
| Dívida Mobiliária | - | - | - | - | - | - | - | - | - |
| Outras Dívidas | - | - | - | - | - | - | - | - | - |
| SUBTOTAL C/ REFINANCIAMENTO(XII)=(X+XI) | 54.080.000,00 | 58.897.389,47 | 8.930.476,67 | 45.477.539,60 | 13.419.849,87 | 9.082.518,08 | 43.471.014,68 | 15.426.374,79 | 42.908.943,73 |
| SUPERÁVIT(XIII) | - | - | - | - | - | - | - | - | - |
| TOTAL(XIV)=(XIII+XII) | 54.080.000,00 | 58.897.389,47 | 8.930.476,67 | 45.477.539,60 | 13.419.849,87 | 9.082.518,08 | 43.471.014,68 | 15.426.374,79 | 42.908.943,73 |


FONTE: PRONIM RF - Responsabilidade Fiscal, 24/Nov/2015, 10h e 11m.

GLAUBIO BRUCEU EBERHARD
Prefeito Municipal

JOSÉ GIEMBRÁ
CONTADOR CRG/PR 040100/0-6

ADOLFO NOBUHAKI OUTA
Secretário da Fazenda

EDNA MIYOSHI DE SOUZA
Controlador Interno



Prefeitura Municipal de Santa Terezinha de Itaipu

ESTADO DO PARANÁ

Relatório Resumido de Execução Orçamentária Demonstrativo da Execução das Despesas por Função/Subfunção Orçamento Fiscal e da Seguridade Social Janeiro a Outubro 2015/Bimestre Setembro-Outubro

RREO - ANEXO III(LRF, Art. 52, inciso II, alínea 'c')

R\$ 1,00

| FUNÇÃO/SUBFUNÇÃO | Dotação Inicial | Dotação Atualizada (a) | Despesas Empenhadas | | % | SALDO (c)=(a-b) | Despesas Liquidadas | | % | Saldo (e)=(a-d) |
|--|----------------------|------------------------|---------------------|----------------------|---------------|----------------------|---------------------|----------------------|---------------|----------------------|
| | | | No Bimestre | Até o Bimestre (b) | | | No Bimestre | Até o Bimestre (d) | | |
| DESPESAS(EXCETO INTRA-ORÇAMENTÁRIAS)(I) | 54.080.000,00 | 58.897.389,47 | 8.930.476,67 | 45.477.539,60 | 100,00 | 13.419.849,87 | 9.082.518,08 | 43.471.014,68 | 100,00 | 15.426.374,79 |
| Legislativa | 2.048.863,00 | 2.048.863,00 | 294.035,16 | 1.855.322,96 | 4,08 | 193.540,04 | 504.753,79 | 1.608.137,47 | 3,70 | 440.725,53 |
| Ação Legislativa | 2.048.863,00 | 2.048.863,00 | 294.035,16 | 1.855.322,96 | 4,08 | 193.540,04 | 504.753,79 | 1.608.137,47 | 3,70 | 440.725,53 |
| Administração | 8.091.764,00 | 8.305.659,00 | 1.044.286,42 | 6.419.113,08 | 14,11 | 1.886.545,92 | 1.260.840,67 | 6.183.346,35 | 14,22 | 2.122.312,65 |
| Planejamento e Orçamento | 1.053.886,00 | 910.987,00 | 118.142,81 | 621.162,10 | 1,37 | 289.824,90 | 124.096,39 | 615.404,33 | 1,42 | 295.582,67 |
| Administração Geral | 5.603.252,00 | 5.945.546,00 | 817.857,82 | 4.680.679,67 | 10,29 | 1.264.866,33 | 887.668,78 | 4.557.101,52 | 10,48 | 1.388.444,48 |
| Administração Financeira | 668.471,00 | 675.471,00 | 65.075,15 | 497.563,39 | 1,09 | 177.907,61 | 83.110,13 | 484.789,67 | 1,12 | 190.681,33 |
| Controle Interno | 112.890,00 | 112.890,00 | 11.614,48 | 59.614,24 | 0,13 | 53.275,76 | 11.614,48 | 59.614,24 | 0,14 | 53.275,76 |
| Tecnologia da Informação | 87.700,00 | 87.700,00 | 9.419,28 | 57.865,62 | 0,13 | 29.834,38 | 9.419,28 | 57.865,62 | 0,13 | 29.834,38 |
| Comunicação Social | 565.565,00 | 573.065,00 | 22.186,88 | 502.228,06 | 1,10 | 70.836,94 | 144.931,61 | 408.570,97 | 0,94 | 164.494,03 |
| Segurança Pública | 378.009,00 | 314.185,00 | 11.735,48 | 212.106,33 | 0,47 | 102.078,67 | 12.081,02 | 212.106,33 | 0,49 | 102.078,67 |
| Policimento | 142.505,00 | 78.681,00 | 0,00 | 58.356,40 | 0,13 | 20.324,60 | 0,00 | 58.356,40 | 0,13 | 20.324,60 |
| Defesa Civil | 235.504,00 | 235.504,00 | 11.735,48 | 153.749,93 | 0,34 | 81.754,07 | 12.081,02 | 153.749,93 | 0,35 | 81.754,07 |
| Assistência Social | 2.423.557,00 | 2.460.274,61 | 286.393,87 | 1.583.601,26 | 3,48 | 876.673,35 | 316.594,64 | 1.476.428,43 | 3,40 | 983.846,18 |
| Administração Geral | 372.545,00 | 376.045,00 | 45.019,08 | 280.814,66 | 0,62 | 95.230,34 | 51.477,17 | 268.360,46 | 0,62 | 107.684,54 |
| Assistência ao Idoso | 290.611,00 | 310.111,00 | 37.625,21 | 198.168,57 | 0,44 | 111.942,43 | 42.556,22 | 191.265,57 | 0,44 | 118.845,43 |
| Assistência ao Portador de Deficiência | 67.700,00 | 73.385,60 | 11.282,00 | 62.094,05 | 0,14 | 11.291,55 | 11.282,00 | 62.094,05 | 0,14 | 11.291,55 |
| Assistência à Criança e ao Adolescente | 483.490,00 | 489.175,60 | 42.224,05 | 396.737,26 | 0,87 | 92.438,34 | 69.193,26 | 333.477,25 | 0,77 | 155.698,35 |
| Assistência Comunitária | 1.209.211,00 | 1.211.557,41 | 150.243,53 | 645.786,72 | 1,42 | 565.770,69 | 142.085,99 | 621.231,10 | 1,43 | 590.326,31 |
| Previdência Social | 387.131,00 | 387.131,00 | 61.457,92 | 320.488,17 | 0,70 | 66.642,83 | 61.457,92 | 320.488,17 | 0,74 | 66.642,83 |
| Previdência do Regime Estatutário | 387.131,00 | 387.131,00 | 61.457,92 | 320.488,17 | 0,70 | 66.642,83 | 61.457,92 | 320.488,17 | 0,74 | 66.642,83 |
| Saúde | 12.960.350,00 | 15.359.622,76 | 2.565.491,43 | 12.709.844,05 | 27,95 | 2.649.778,71 | 2.643.752,92 | 12.419.159,57 | 28,57 | 2.940.463,19 |
| Atenção Básica | 8.294.366,00 | 10.883.899,86 | 1.646.924,80 | 8.900.970,58 | 19,57 | 1.982.929,28 | 1.860.413,18 | 8.763.006,84 | 20,16 | 2.120.893,02 |
| Suporte Profilático e Terapêutico | 4.027.413,00 | 3.566.828,47 | 681.373,10 | 3.099.192,55 | 6,81 | 467.635,92 | 649.053,05 | 3.050.537,01 | 7,02 | 516.291,46 |
| Vigilância Sanitária | 153.732,00 | 423.057,43 | 156.348,20 | 311.909,24 | 0,69 | 111.148,19 | 53.441,36 | 207.844,04 | 0,48 | 215.213,39 |
| Vigilância Epidemiológica | 484.837,00 | 485.837,00 | 80.845,33 | 397.771,68 | 0,87 | 88.065,32 | 80.845,33 | 397.771,68 | 0,92 | 88.065,32 |
| Trabalho | 0,00 | 0,00 | 0,00 | 0,00 | 0,00 | 0,00 | 0,00 | 0,00 | 0,00 | 0,00 |
| Formento ao Trabalho | 0,00 | 0,00 | 0,00 | 0,00 | 0,00 | 0,00 | 0,00 | 0,00 | 0,00 | 0,00 |



Prefeitura Municipal de Santa Terezinha de Itaipu

ESTADO DO PARANÁ

Relatório Resumido de Execução Orçamentária Demonstrativo da Execução das Despesas por Função/Subfunção Orçamento Fiscal e da Seguridade Social Janeiro a Outubro 2015/Bimestre Setembro-Outubro

RREO - ANEXO III(LRF, Art. 52, inciso II, alínea 'c')

R\$ 1,00

| FUNÇÃO/SUBFUNÇÃO | Dotação Inicial | Dotação Atualizada (a) | Despesas Empenhadas | | SALDO | Despesas Liquidadas | | Saldo | | |
|---|-----------------|------------------------|---------------------|--------------------|-------|---------------------|--------------|---------------|-------------|--------------------|
| | | | No Bimestre | Até o Bimestre (b) | | % (b/total b) | (c)=(a-b) | | No Bimestre | Até o Bimestre (d) |
| Educação | 14.365.184,00 | 15.566.436,29 | 2.881.154,55 | 12.408.698,24 | 27,29 | 3.147.738,05 | 2.429.750,69 | 11.730.230,34 | 26,98 | 3.826.205,95 |
| Administração Geral | 782.845,00 | 959.345,00 | 135.215,46 | 726.491,97 | 1,60 | 232.853,03 | 155.356,91 | 716.422,63 | 1,65 | 242.922,37 |
| Alimentação e Nutrição | 828.092,00 | 828.092,00 | 107.164,83 | 667.043,08 | 1,47 | 161.048,92 | 138.397,38 | 633.669,58 | 1,46 | 194.422,42 |
| Ensino Fundamental | 7.565.374,00 | 8.360.447,62 | 1.318.319,68 | 6.724.156,88 | 14,79 | 1.636.310,74 | 1.272.308,60 | 6.578.597,71 | 15,13 | 1.781.849,91 |
| Ensino Médio | 328.597,00 | 386.406,22 | 79.170,83 | 326.734,82 | 0,72 | 59.671,40 | 79.170,83 | 326.734,82 | 0,75 | 59.671,40 |
| Educação Infantil | 4.633.239,00 | 4.737.321,01 | 1.165.016,15 | 3.735.093,74 | 8,21 | 1.002.227,27 | 726.375,55 | 3.266.458,03 | 7,51 | 1.470.862,98 |
| Educação de Jovens e Adultos | 119.051,00 | 134.051,00 | 20.698,55 | 108.980,87 | 0,24 | 25.070,13 | 20.698,55 | 108.980,87 | 0,25 | 25.070,13 |
| Educação Especial | 105.373,00 | 148.160,44 | 55.209,05 | 119.856,88 | 0,26 | 28.303,56 | 37.082,87 | 99.006,70 | 0,23 | 49.153,74 |
| Direitos Individuais, Coletivos e Difusos | 2.613,00 | 2.613,00 | 360,00 | 360,00 | 0,00 | 2.253,00 | 360,00 | 360,00 | 0,00 | 2.253,00 |
| Cultura | 782.425,00 | 783.486,00 | 75.880,30 | 378.811,25 | 0,83 | 404.674,75 | 78.479,94 | 355.851,90 | 0,82 | 427.634,10 |
| Administração Geral | 156.760,00 | 207.260,00 | 20.589,26 | 154.222,90 | 0,34 | 53.037,10 | 22.994,43 | 152.248,18 | 0,35 | 55.011,82 |
| Difusão Cultural | 625.665,00 | 576.226,00 | 55.291,04 | 224.588,35 | 0,49 | 351.637,65 | 55.485,51 | 203.603,72 | 0,47 | 372.622,28 |
| Direitos da Cidadania | 6.770,00 | 8.975,00 | 0,00 | 175,40 | 0,00 | 8.799,60 | 0,00 | 175,40 | 0,00 | 8.799,60 |
| Direitos Individuais, Coletivos e Difusos | 6.770,00 | 8.975,00 | 0,00 | 175,40 | 0,00 | 8.799,60 | 0,00 | 175,40 | 0,00 | 8.799,60 |
| Urbanismo | 4.840.977,00 | 5.527.017,42 | 758.552,83 | 3.823.942,39 | 8,41 | 1.703.075,03 | 634.130,90 | 3.562.294,83 | 8,19 | 1.964.722,59 |
| Infra-Estrutura Urbana | 1.514.471,00 | 2.442.511,42 | 276.894,84 | 1.560.169,57 | 3,43 | 882.341,85 | 176.413,21 | 1.358.112,01 | 3,12 | 1.084.399,41 |
| Serviços Urbanos | 3.326.506,00 | 3.084.506,00 | 481.657,99 | 2.263.772,82 | 4,98 | 820.733,18 | 457.717,69 | 2.204.182,82 | 5,07 | 880.323,18 |
| Habituação | 117.651,00 | 118.651,00 | 9.440,29 | 48.050,32 | 0,11 | 70.600,68 | 9.440,29 | 48.050,32 | 0,11 | 70.600,68 |
| Habituação Urbana | 117.651,00 | 118.651,00 | 9.440,29 | 48.050,32 | 0,11 | 70.600,68 | 9.440,29 | 48.050,32 | 0,11 | 70.600,68 |
| Sanearmento | 14.455,00 | 455,00 | 0,00 | 0,00 | 0,00 | 455,00 | 0,00 | 0,00 | 0,00 | 455,00 |
| Sanearmento Básico Urbano | 14.455,00 | 455,00 | 0,00 | 0,00 | 0,00 | 455,00 | 0,00 | 0,00 | 0,00 | 455,00 |
| Gestão Ambiental | 718.397,00 | 681.296,00 | 44.004,42 | 646.841,90 | 1,42 | 34.454,10 | 100.765,56 | 566.187,34 | 1,30 | 115.108,66 |
| Controle Ambiental | 718.397,00 | 681.296,00 | 44.004,42 | 646.841,90 | 1,42 | 34.454,10 | 100.765,56 | 566.187,34 | 1,30 | 115.108,66 |
| Agricultura | 812.581,00 | 890.711,00 | 126.400,32 | 758.285,50 | 1,67 | 132.425,50 | 139.653,13 | 747.204,18 | 1,72 | 143.506,82 |
| Sanearmento Básico Rural | 36.575,00 | 36.575,00 | 795,62 | 36.492,46 | 0,08 | 82,54 | 795,62 | 36.492,46 | 0,08 | 82,54 |
| Extensão Rural | 584.161,00 | 702.016,00 | 104.296,63 | 585.563,50 | 1,29 | 116.452,50 | 115.902,94 | 574.482,18 | 1,32 | 127.533,82 |
| Promoção da Produção Agropecuária | 191.845,00 | 152.120,00 | 21.308,07 | 136.229,54 | 0,30 | 15.890,46 | 22.954,57 | 136.229,54 | 0,31 | 15.890,46 |
| Indústria | 268.690,00 | 261.190,00 | 5.994,07 | 18.807,18 | 0,04 | 242.382,82 | 5.994,07 | 18.807,18 | 0,04 | 242.382,82 |



Prefeitura Municipal de Santa Terezinha de Itaipu

ESTADO DO PARANÁ

Relatório Resumido de Execução Orçamentária Demonstrativo da Execução das Despesas por Função/Subfunção Orçamento Fiscal e da Seguridade Social Janeiro a Outubro 2015/Bimestre Setembro-Outubro

RREO - ANEXO III(LRF, Art. 52, inciso II, alínea 'c')) R\$ 1,00

| FUNÇÃO/SUBFUNÇÃO | Dotação Inicial | Dotação Atualizada (a) | Despesas Empenhadas | | | SALDO (c)=(a-b) | Despesas Liquidadas | | Saldo (e)=(a-d) |
|-----------------------------------|-----------------|------------------------|---------------------|--------------------|---------------|-----------------|---------------------|--------------------|-----------------|
| | | | No Bimestre | Até o Bimestre (b) | % (b/total b) | | No Bimestre | Até o Bimestre (d) | |
| Fomento ao Trabalho | 64.790,00 | 64.790,00 | 0,00 | 31,30 | 0,00 | 64.758,70 | 0,00 | 31,30 | 64.758,70 |
| Promoção Industrial | 203.900,00 | 196.400,00 | 5.994,07 | 18.775,88 | 0,04 | 177.624,12 | 5.994,07 | 18.775,88 | 177.624,12 |
| Comércio e Serviços | 933.825,00 | 889.225,00 | 40.936,59 | 632.464,98 | 1,39 | 256.760,02 | 59.121,98 | 629.228,68 | 259.996,32 |
| Promoção Comercial | 152.300,00 | 119.300,00 | 16.819,21 | 82.614,05 | 0,18 | 36.685,95 | 16.778,91 | 82.573,75 | 36.726,25 |
| Comercialização | 350.000,00 | 350.000,00 | 0,00 | 345.000,00 | 0,76 | 5.000,00 | 0,00 | 345.000,00 | 5.000,00 |
| Turismo | 431.525,00 | 419.925,00 | 24.117,38 | 204.850,93 | 0,45 | 215.074,07 | 42.343,07 | 201.654,93 | 218.270,07 |
| Comunicações | 105.036,00 | 105.036,00 | 0,00 | 73.119,22 | 0,16 | 31.916,78 | 9.749,22 | 38.996,95 | 66.039,05 |
| Telecomunicações | 105.036,00 | 105.036,00 | 0,00 | 73.119,22 | 0,16 | 31.916,78 | 9.749,22 | 38.996,95 | 66.039,05 |
| Transporte | 1.832.288,00 | 1.919.228,00 | 314.701,10 | 1.718.584,78 | 3,78 | 200.643,22 | 368.180,70 | 1.696.273,66 | 222.954,34 |
| Transporte Rodoviário | 1.832.288,00 | 1.919.228,00 | 314.701,10 | 1.718.584,78 | 3,78 | 200.643,22 | 368.180,70 | 1.696.273,66 | 222.954,34 |
| Desporto e Lazer | 1.033.342,00 | 982.842,00 | 110.103,22 | 681.451,30 | 1,50 | 301.390,70 | 148.888,19 | 673.086,54 | 309.755,46 |
| Administração Geral | 155.738,00 | 133.713,00 | 14.584,12 | 86.747,73 | 0,19 | 46.965,27 | 25.984,12 | 86.747,73 | 46.965,27 |
| Desporto de Rendimento | 191.268,00 | 163.268,00 | 12.953,17 | 132.544,42 | 0,29 | 30.723,58 | 32.748,42 | 132.150,42 | 0,30 |
| Desporto Comunitário | 666.336,00 | 685.861,00 | 82.565,93 | 462.159,15 | 1,02 | 223.701,85 | 90.155,65 | 454.188,39 | 1,04 |
| Encargos Especiais | 1.417.905,00 | 1.771.305,39 | 299.898,70 | 1.187.831,29 | 2,61 | 583.474,10 | 298.882,45 | 1.184.961,04 | 2,73 |
| Serviço da Dívida Interna | 683.714,00 | 825.714,00 | 206.309,72 | 641.645,55 | 1,41 | 184.068,45 | 206.309,72 | 641.645,55 | 1,48 |
| Outros Encargos Especiais | 734.191,00 | 945.591,39 | 93.588,98 | 546.185,74 | 1,20 | 399.405,65 | 92.572,73 | 543.315,49 | 1,25 |
| Reserva de Contingência | 540.800,00 | 525.800,00 | 0,00 | 0,00 | 0,00 | 525.800,00 | 0,00 | 0,00 | 0,00 |
| Reserva de Contingência | 540.800,00 | 525.800,00 | 0,00 | 0,00 | 0,00 | 525.800,00 | 0,00 | 0,00 | 0,00 |
| DESPESAS INTRA-ORÇAMENTÁRIAS (II) | 0,00 | 0,00 | 0,00 | 0,00 | 0,00 | 0,00 | 0,00 | 0,00 | 0,00 |
| TOTAL (III)=(I+II) | 54.080.000,00 | 58.897.389,47 | 8.930.476,67 | 45.477.539,60 | 100,00 | 13.419.849,87 | 9.082.518,08 | 43.471.014,68 | 15.426.374,79 |

FONTE: PRONIM RF - Responsabilidade Fiscal, 24/Nov/2015, 10h e 17m.

CLAUDIO DIRCEU EBERHARD
Prefeito Municipal

JOSÉ GIEMBRA
CONTADOR CRC/PR 040100/0-6

ADOLFO NOBUHAKI OUTA
Secretário da Fazenda

EDNA MIYOSHI DE SOUZA
Controlador Interno



Prefeitura Municipal de Santa Terezinha de Itaipu

ESTADO DO PARANÁ

Relatório Resumido da Execução Orçamentária
Demonstrativo das Receitas e Despesas com Manutenção e Desenvolvimento do Ensino - MDE
Orçamentos Fiscal e da Seguridade Social
Janeiro a Outubro 2015/Bimestre Setembro-Outubro

RREO - ANEXO VIII(LDB, art. 72)

R\$ 1,00

| RECEITA RESULTANTE DE IMPOSTOS (caput do art. 212 da Constituição) | RECEITAS DO ENSINO | | RECEITAS REALIZADAS | |
|--|--------------------|-------------------------|---------------------|-------|
| | PREVISÃO INICIAL | PREVISÃO ATUALIZADA (a) | Até o Bimestre (b) | % |
| | | | | |
| 1-RECEITAS DE IMPOSTOS | | | | |
| 1.1-Receita Resultante do Imposto sobre a Propriedade Predial e Territorial Urbana - IPTU | 5.578.046,00 | 6.587.247,51 | 5.356.097,74 | 81,31 |
| 1.1.1-IPTU | 2.189.241,00 | 2.238.561,24 | 1.737.344,63 | 77,61 |
| 1.1.2-Multas, Juros de Mora e Outros Encargos do IPTU | 1.700.000,00 | 1.749.320,24 | 1.459.463,80 | 83,43 |
| 1.1.3-Divida Ativa do IPTU | 5.988,00 | 5.988,00 | 5.848,13 | 97,66 |
| 1.1.4-Multas, Juros de Mora, Atualização Monetária e Outros Encargos da Divida Ativa do IPTU | 371.999,00 | 371.999,00 | 248.845,38 | 66,89 |
| 1.1.5(-) Deduções da Receita do IPTU | 111.254,00 | 111.254,00 | 62.016,97 | 55,74 |
| 1.2-Receita Resultante do Imposto sobre Transmissão Inter-Vivos - ITBI | - | - | 38.829,65 | - |
| 1.2.1-ITBI | 1.424.585,92 | 1.424.585,92 | 1.219.920,92 | 85,63 |
| 1.2.2-Multas, Juros de Mora e Outros Encargos do ITBI | 887.406,00 | 1.383.365,32 | 1.214.954,65 | 87,83 |
| 1.2.3-Divida Ativa do ITBI | - | 4.229,60 | 5.727,87 | - |
| 1.2.4-Multas, Juros de Mora, Atualização Monetária e Outros Encargos da Divida Ativa do ITBI | 32.026,00 | 32.026,00 | - | - |
| 1.2.5(-) Deduções da Receita do ITBI | 4.965,00 | 4.965,00 | - | - |
| 1.3-Receita Resultante do Imposto sobre Serviços de Qualquer Natureza - ISS | 1.930.070,00 | 2.219.946,96 | 761,60 | - |
| 1.3.1-ISS | 1.827.021,00 | 2.116.897,96 | 1.792.629,37 | 80,75 |
| 1.3.2-Multas, Juros de Mora e Outros Encargos do ISS | 6.825,00 | 6.825,00 | 1.767.881,35 | 83,51 |
| 1.3.3-Divida Ativa do ISS | 49.804,00 | 49.804,00 | 4.153,12 | 60,85 |
| 1.3.4-Multas, Juros de Mora, Atualização Monetária e Outros Encargos da Divida Ativa do ISS | 46.420,00 | 46.420,00 | 12.035,73 | 24,17 |
| 1.3.5(-) Deduções da Receita do ISS | - | - | 8.924,36 | 19,23 |
| 1.4-Receita Resultante do Imposto de Renda Retido na Fonte - IRRF | 534.338,00 | 704.153,39 | 365,19 | - |
| 1.4.1-IRRF | 534.338,00 | 704.153,39 | 606.202,82 | 86,09 |
| 1.4.2-Multas, Juros de Mora e Outros Encargos do IRRF | - | - | 606.202,82 | - |
| 1.4.3-Divida Ativa do IRRF | - | 704.153,39 | 606.202,82 | - |
| 1.4.4-Multas, Juros de Mora, Atualização Monetária e Outros Encargos da Divida Ativa do IRRF | - | - | - | - |
| 1.4.5(-) Deduções da Receita do IRRF | - | - | - | - |
| 1.5-Receita Resultante do Imposto Territorial Rural - ITR (CF, art. 159 §4º, inciso III) | - | - | - | - |
| 1.5.1-ITR | - | - | - | - |
| 1.5.2-Multas, Juros de Mora e Outros Encargos do ITR | - | - | - | - |
| 1.5.3-Divida Ativa do ITR | - | - | - | - |
| 1.5.4-Multas, Juros de Mora, Atualização Monetária e Outros Encargos da Divida Ativa do ITR | - | - | - | - |
| 1.5.5(-) Deduções da Receita do ITR | - | - | - | - |



Prefeitura Municipal de Santa Terezinha de Itaipu

ESTADO DO PARANÁ

Relatório Resumido da Execução Orçamentária
Demonstrativo das Receitas e Despesas com Manutenção e Desenvolvimento do Ensino - MDE
Órgãos Fiscal e da Seguridade Social
Janeiro a Outubro 2015/Bimestre Setembro-Outubro

RREO - ANEXO VIII(LDB, art. 72)


R\$ 1,00

RECEITA RESULTANTE DE IMPOSTOS (caput do art. 212 da Constituição)

| 2-RECEITAS DE TRANSFERÊNCIAS CONSTITUCIONAIS E LEGAIS | PREVISÃO INICIAL | PREVISÃO ATUALIZADA (a) | RECEITAS REALIZADAS | |
|---|------------------|-------------------------|---------------------|-----------------|
| | | | Até o Bimestre (b) | % (c)=(b/a)x100 |
| 2.1-Cota-Parte FPM | 29.952.559,00 | 30.584.411,76 | 24.367.353,21 | 79,67 |
| 2.1.1-Parcela referente à CF, art. 159, I, alínea b | 16.231.433,00 | 16.361.433,00 | 12.091.797,84 | 73,90 |
| 2.1.2-Parcela referente à CF, art. 159, I, alínea d | 16.231.433,00 | 16.361.433,00 | 12.091.797,84 | 73,90 |
| 2.1.3-Parcela referente à CF, art. 159, I, alínea e | - | - | - | - |
| 2.2-Cota-Parte ICMS | 11.357.683,00 | 11.736.353,00 | 9.756.073,19 | 83,13 |
| 2.3-ICMS-Desoneração - L.C. nº 87/1996 | 50.732,00 | 93.914,76 | 78.262,30 | 83,33 |
| 2.4-Cota-Parte IPI-Exportação | 211.462,00 | 211.462,00 | 149.687,31 | 70,79 |
| 2.5-Cota-Parte ITR | 212.649,00 | 292.649,00 | 234.570,66 | 80,15 |
| 2.6-Cota-Parte IPVA | 1.564.930,00 | 1.888.600,00 | 2.056.961,91 | 108,91 |
| 2.7-Cota-Parte IOF-Ouro | - | - | - | - |
| 3-TOTAL DA RECEITA DE IMPOSTOS (1+2) | 35.530.605,00 | 37.171.659,27 | 29.723.450,95 | 79,96 |

RECEITAS ADICIONAIS PARA FINANCIAMENTO DO ENSINO

| 4 - RECEITA DA APLICAÇÃO FINANCEIRA DE OUTROS RECURSOS DE IMPOSTOS VINCULADOS AO ENSINO | PREVISÃO INICIAL | PREVISÃO ATUALIZADA (a) | RECEITAS REALIZADAS | |
|---|------------------|-------------------------|---------------------|-----------------|
| | | | Até o Bimestre (b) | % (c)=(b/a)x100 |
| 5 - RECEITA DE TRANSFERÊNCIAS DO FNDE | 200,00 | 200,00 | 55.584,51 | 27.792,26 |
| 5.1 - Transferências do Salário-Educação | 1.140.167,00 | 1.174.835,28 | 1.672.755,88 | 142,38 |
| 5.2 - Transferências Diretas - PDDE | 687.055,00 | 687.055,00 | 711.375,55 | 103,54 |
| 5.3 - Transferências Diretas - PNAE | - | - | - | - |
| 5.4 - Transferências Diretas - PNATE | - | - | - | - |
| 5.5 - Outras Transferências do FNDE | 453.112,00 | 486.562,02 | 167.951,80 | 128,48 |
| 5.6 - Aplicação Financeira dos Recursos do FNDE | - | 1.218,26 | 625.140,55 | 13.813,80 |
| 6 - RECEITA DE TRANSFERÊNCIAS DE CONVÊNÍOS | 100,00 | 282,26 | 168.287,98 | 4.892,72 |
| 6.1 - Transferências de Convênios | - | - | - | - |
| 6.2 - Aplicação Financeira dos Recursos de Convênios | 100,00 | 282,26 | 13.810,18 | 4.892,72 |
| 7 - RECEITA DE OPERAÇÕES DE CRÉDITO | - | - | 13.810,18 | 4.892,72 |
| 8 - OUTRAS RECEITAS PARA FINANCIAMENTO DO ENSINO | - | - | 4,66 | - |
| 9 - TOTAL DAS RECEITAS ADICIONAIS PARA FINANCIAMENTO DO ENSINO (4+5+6+7+8) | 1.140.467,00 | 1.175.317,54 | 1.742.155,23 | 148,23 |



Prefeitura Municipal de Santa Terezinha de Itaipu

ESTADO DO PARANÁ

Relatório Resumido da Execução Orçamentária
 Demonstrativo das Receitas e Despesas com Manutenção e Desenvolvimento do Ensino - MDE
 Orçamentos Fiscal e da Seguridade Social
 Janeiro a Outubro 2015/Bimestre Setembro-Outubro

RREO - ANEXO VIII(LDB, art. 72)

R\$ 1,00

FUNDEB

| RECEITAS DO FUNDEB | PREVISÃO INICIAL | PREVISÃO ATUALIZADA (a) | RECEITAS REALIZADAS | | | |
|---|------------------|-------------------------|---------------------|-----------------|---------------------|-----------------|
| | | | Até o Bimestre (b) | % (c)=(b/a)x100 | | |
| 10 - RECEITAS DESTINADAS AO FUNDEB | 5.990.512,00 | 6.082.482,55 | 4.873.470,13 | 80,12 | | |
| 10.1 - Cota-Parte FPM Destinada ao FUNDEB-(20% de 2.1.1) | 3.246.287,00 | 3.272.287,00 | 2.418.359,28 | 73,90 | | |
| 10.2 - Cota-Parte ICMS Destinada ao FUNDEB-(20% de 2.2) | 2.336.271,00 | 2.347.271,00 | 1.951.214,45 | 83,13 | | |
| 10.3 - ICMS-Desoneração Destinada ao FUNDEB-(20% de 2.3) | 10.146,00 | 18.782,55 | 15.652,42 | 83,33 | | |
| 10.4 - Cota-Parte IPI-Exportação Destinada ao FUNDEB-(20% de 2.4) | 42.292,00 | 42.292,00 | 29.937,48 | 70,79 | | |
| 10.5 - Cota-Parte ITR ou ITR Arrecadado Destinados ao FUNDEB-(20% de (1.5 + 2.5)) | 58.530,00 | 58.530,00 | 46.914,03 | 80,15 | | |
| 10.6 - Cota-Parte IPVA Destinada ao FUNDEB-(20% de 2.6) | 312.986,00 | 343.320,00 | 411.392,47 | 119,83 | | |
| 11 - RECEITAS RECEBIDAS DO FUNDEB | 7.178.100,00 | 7.178.100,00 | 6.391.670,57 | 89,04 | | |
| 11.1 - Transferências de Recursos do FUNDEB | 7.178.000,00 | 7.178.000,00 | 6.328.682,59 | 88,17 | | |
| 11.2 - Complementação da União ao FUNDEB | - | - | - | - | | |
| 11.3 - Receita de Aplicação Financeira dos Recursos do FUNDEB | 100,00 | 100,00 | 62.987,98 | 62,987,98 | | |
| 12 - RESULTADO LÍQUIDO DAS TRANSFERÊNCIAS DO FUNDEB(11.1-10)¹ | 1.187.488,00 | 1.095.517,45 | 1.455.212,46 | 132,83 | | |
| [SE RESULTADO LÍQUIDO DA TRANSFERÊNCIA (12) > 0] = AGRÉSCIMO RESULTANTE DAS TRANSFERÊNCIAS DO FUNDEB | | | | | | |
| [SE RESULTADO LÍQUIDO DA TRANSFERÊNCIA (12) < 0] = DECRÉSCIMO RESULTANTE DAS TRANSFERÊNCIAS DO FUNDEB | | | | | | |
| DESPESAS DO FUNDEB | DOTAÇÃO INICIAL | DOTAÇÃO ATUALIZADA (d) | DESPESAS EMPENHADAS | | DESPESAS LIQUIDADAS | |
| | | | Até o Bimestre (e) | % (f)=(e/d)x100 | Até o Bimestre (g) | % (h)=(g/d)x100 |
| 13-PAGAMENTO DOS PROFISSIONAIS DO MAGISTÉRIO | 6.515.083,00 | 6.757.589,75 | 5.633.208,84 | 83,36 | 5.633.208,84 | 83,36 |
| 13.1-Com Educação Infantil | 1.104.910,00 | 1.322.416,75 | 1.118.679,44 | 84,59 | 1.118.679,44 | 84,59 |
| 13.2-Com Ensino Fundamental | 5.410.173,00 | 5.435.173,00 | 4.514.529,40 | 83,06 | 4.514.529,40 | 83,06 |
| 14-OUTRAS DESPESAS | 663.017,00 | 663.017,00 | 662.628,18 | 99,94 | 588.279,79 | 88,73 |
| 14.1-Com Educação Infantil | 153.540,00 | 160.752,56 | 160.729,23 | 99,99 | 126.338,06 | 78,59 |
| 14.2-Com Ensino Fundamental | 509.477,00 | 502.264,44 | 501.898,95 | 99,93 | 461.941,73 | 91,97 |
| 15-TOTAL DAS DESPESAS DO FUNDEB(13+14) | 7.178.100,00 | 7.420.606,75 | 6.296.837,02 | 84,84 | 6.221.488,63 | 83,84 |

DEDUÇÕES PARA FINS DE LIMITE DO FUNDEB

VALOR

6



Prefeitura Municipal de Santa Terezinha de Itaipu

ESTADO DO PARANÁ

Relatório Resumido da Execução Orçamentária
 Demonstrativo das Receitas e Despesas com Manutenção e Desenvolvimento do Ensino - MDE
 Orçamentos Fiscal e da Seguridade Social
 Janeiro a Outubro 2015/Bimestre Setembro-Outubro

RREO - ANEXO VIII(LDB, art. 72)

16-RESTOS A PAGAR INSCRITOS NO EXERCÍCIO SEM DISPONIBILIDADE FINANCEIRA DE RECURSOS DO FUNDEB

16.1 - FUNDEB 60%

16.2 - FUNDEB 40%

17-DESPESAS CUSTEADAS COM O SUPERÁVIT FINANCEIRO DO EXERCÍCIO ANTERIOR DO FUNDEB

17.1 - FUNDEB 60%

17.2 - FUNDEB 40%

18-TOTAL DAS DEDUÇÕES CONSIDERADAS PARA FINS DE LIMITE DO FUNDEB (16+17)

| INDICADORES DO FUNDEB | VALOR |
|---|------------|
| 16-RESTOS A PAGAR INSCRITOS NO EXERCÍCIO SEM DISPONIBILIDADE FINANCEIRA DE RECURSOS DO FUNDEB | R\$ 1,00 |
| 16.1 - FUNDEB 60% | - |
| 16.2 - FUNDEB 40% | - |
| 17-DESPESAS CUSTEADAS COM O SUPERÁVIT FINANCEIRO DO EXERCÍCIO ANTERIOR DO FUNDEB | 528.032,76 |
| 17.1 - FUNDEB 60% | 528.032,76 |
| 17.2 - FUNDEB 40% | - |
| 18-TOTAL DAS DEDUÇÕES CONSIDERADAS PARA FINS DE LIMITE DO FUNDEB (16+17) | 528.032,76 |

19-TOTAL DAS DESPESAS DO FUNDEB PARA FINS DE LIMITE (15 - 18)

19.1-MÍNIMO DE 60% DO FUNDEB NA REMUNERAÇÃO DO MAGISTÉRIO COM EDUCAÇÃO INFANTIL E ENSINO FUNDAMENTAL * (13-(16.1+17.1)/(11X100))%

19.2-MÁXIMO DE 40% EM DESPESA COM MDE, QUE NÃO REMUNERAÇÃO DO MAGISTÉRIO (14-(16.2+17.2))/(11X100)%

19.3-MÁXIMO DE 5% NÃO APLICADO NO EXERCÍCIO (100-(19.1+19.2))%

| CONTROLE DA UTILIZAÇÃO DE RECURSOS NO EXERCÍCIO SUBSEQUENTE | VALOR |
|---|--------------|
| 19-TOTAL DAS DESPESAS DO FUNDEB PARA FINS DE LIMITE (15 - 18) | 5.693.455,87 |
| 19.1-MÍNIMO DE 60% DO FUNDEB NA REMUNERAÇÃO DO MAGISTÉRIO COM EDUCAÇÃO INFANTIL E ENSINO FUNDAMENTAL * (13-(16.1+17.1)/(11X100))% | 79,87 |
| 19.2-MÁXIMO DE 40% EM DESPESA COM MDE, QUE NÃO REMUNERAÇÃO DO MAGISTÉRIO (14-(16.2+17.2))/(11X100)% | 9,20 |
| 19.3-MÁXIMO DE 5% NÃO APLICADO NO EXERCÍCIO (100-(19.1+19.2))% | 10,92 |

| 20-RECURSOS RECEBIDOS DO FUNDEB EM 2014 QUE NÃO FORAM UTILIZADOS | VALOR |
|--|------------|
| 20-RECURSOS RECEBIDOS DO FUNDEB EM 2014 QUE NÃO FORAM UTILIZADOS | 242.506,75 |

| 21-DESPESAS CUSTEADAS COM O SALDO DO ITEM 20 ATÉ O 1º TRIMESTRE DE 2015² | VALOR |
|--|------------|
| 21-DESPESAS CUSTEADAS COM O SALDO DO ITEM 20 ATÉ O 1º TRIMESTRE DE 2015² | 242.506,75 |

MANUTENÇÃO E DESENVOLVIMENTO DO ENSINO - DESPESAS CUSTEADAS COM A RECEITA RESULTANTE DE IMPOSTOS E RECURSOS DO FUNDEB

| RECEITAS COM AÇÕES TÍPICAS DE MDE | PREVISÃO INICIAL | PREVISÃO ATUALIZADA (a) | RECEITAS REALIZADAS | |
|---|------------------|-------------------------|---------------------|-----------------|
| | | | Até o Bimestre (b) | % (c)=(b/a)x100 |
| 22-IMPOSTOS E TRANSFERÊNCIAS DESTINADAS À MDE (25% de 3)² | 8.882.651,25 | 9.292.914,82 | 7.430.862,74 | 79,96 |

DESPESAS COM AÇÕES TÍPICAS DE MDE

| DOTAÇÃO INICIAL | DOTAÇÃO ATUALIZADA (d) | DESPESAS EMPENHADAS | | DESPESAS LIQUIDADAS | |
|-----------------|------------------------|---------------------|-----------------|---------------------|-----------------|
| | | Até o Bimestre (e) | % (f)=(e/d)x100 | Até o Bimestre (g) | % (h)=(g/d)x100 |
| 4.633.239,00 | 4.672.321,01 | 3.735.093,74 | 79,94 | 3.266.458,03 | 69,91 |

23-EDUCAÇÃO INFANTIL



Prefeitura Municipal de Santa Terezinha de Itaipu

ESTADO DO PARANÁ

Relatório Resumido da Execução Orçamentária
Demonstrativo das Receitas e Despesas com Manutenção e Desenvolvimento do Ensino - MDE
Orçamentos Fiscal e da Seguridade Social
Janeiro a Outubro 2015/Bimestre Setembro-Outubro

RREO - ANEXO VIII(LDB, art. 72)

R\$ 1,00

| 40-DESPESAS CUSTEADAS COM A APLICAÇÃO FINANCEIRA DE OUTROS RECURSOS DE IMPOSTOS VINCULADOS AO ENSINO | - | - | - | - | - | - | - |
|---|---------------|----------------------|---------------|-------|-------------------|--------|-----|
| 41-DESPESAS CUSTEADAS COM A CONTRIBUIÇÃO SOCIAL DO SALÁRIO EDUCAÇÃO | 687.155,00 | 707.372,59 | 613.781,82 | 86,77 | 499.351,53 | 70,59 | |
| 42-DESPESAS CUSTEADAS COM OPERAÇÕES DE CREDITO | - | - | - | - | - | - | |
| 43-DESPESAS CUSTEADAS COM OUTRAS RECEITAS PARA FINANCIAMENTO DO ENSINO | 453.112,00 | 471.342,46 | 404.052,85 | 85,72 | 372.385,35 | 79,01 | |
| 44-TOTAL DAS OUTRAS DESPESAS CUSTEADAS COM RECEITAS ADICIONAIS PARA FINANCIAMENTO DO ENSINO (40+41+42+43) | 1.140.267,00 | 1.178.715,05 | 1.017.834,67 | 86,35 | 871.746,88 | 73,96 | |
| 45-TOTAL GERAL DAS DESPESAS COM IMDE (29+44) | 14.365.184,00 | 15.205.163,96 | 12.321.845,03 | 81,04 | 11.643.177,13 | 76,57 | |
| RESTOS A PAGAR INSCRITOS COM DISPONIBILIDADE FINANCEIRA DE RECURSOS DE IMPOSTOS VINCULADOS AO ENSINO | | SALDO ATÉ O BIMESTRE | | | CANCELADO EM 2015 | | (9) |
| 46-RESTOS A PAGAR DE DESPESAS COM IMDE | | | | | | 139,54 | |
| 46-1-EXECUTADAS COM RECURSOS DE IMPOSTOS VINCULADOS AO ENSINO | | | | | | 137,14 | |
| 46-2-EXECUTADAS COM RECURSOS DO FUNDEB | | | | | | 2,40 | |

FLUXO FINANCEIRO DOS RECURSOS DO FUNDEB

| | VALOR |
|---|--------------|
| 47-SALDO FINANCEIRO EM 31 DE DEZEMBRO DE 2014 | 540.016,92 |
| 48-(+)INGRESSO DE RECURSOS ATÉ O BIMESTRE | 6.328.682,59 |
| 49-(-)PAGAMENTOS EFETUADOS ATÉ O BIMESTRE | 6.418.417,20 |
| 49-1-Orçamentário do Exercício | 6.120.909,43 |
| 49-2-Restos a Pagar | 297.507,77 |
| 50-(-)RECEITA DE APLICAÇÃO FINANCEIRA DOS RECURSOS ATÉ O BIMESTRE | 62.987,98 |
| 51-(-)SALDO FINANCEIRO NO EXERCÍCIO ATUAL | 513.270,29 |

CLAUDIO DIRCEU EBERHARD
Prefeito Municipal

JOSÉ GIEIMBRA
CONTADOR CRC/PR 040100/0-6

ADOLFO NOBUHAKI OTA
Secretário da Fazenda

EDNA MIYOSHI DE SOUZA
Controlador Interno



MUNICÍPIO DE SANTA TEREZINHA DE ITAIPU

ESTADO DO PARANÁ

Prof. Mun. de Santa Terezinha de Itaipu-PR
Relatório Resumido da Execução Orçamentária
DEMONSTRATIVO DAS RECEITAS E DESPESAS COM AÇÕES E SERVIÇOS PÚBLICOS DE SAÚDE
Orçamentos Fiscal e da Seguridade Social
Janeiro a Outubro 2015/Bimestre Setembro-Outubro

R\$ 1,00

RREO – ANEXO 12 (LC 141/2012, art. 35)

| RECEITAS PARA APURAÇÃO DA APLICAÇÃO EM AÇÕES E SERVIÇOS PÚBLICOS DE SAÚDE | PREVISÃO INICIAL | PREVISÃO ATUALIZADA (a) | RECEITAS REALIZADAS | |
|---|----------------------|-------------------------|----------------------|---------------|
| | | | Até o Bimestre (b) | % (b/a) x 100 |
| RECEITA DE IMPOSTOS LÍQUIDA (I) | 5.578.046,00 | 6.587.247,51 | 5.356.097,74 | 81,31 |
| Imposto Predial e Territorial Urbano - IPTU | 1.700.000,00 | 1.749.320,24 | 1.422.625,91 | 81,32 |
| Imposto sobre Transmissão de Bens Intervivos - ITBI | 887.406,00 | 1.383.365,32 | 1.214.954,65 | 87,83 |
| Imposto sobre Serviços de Qualquer Natureza - ISS | 1.827.021,00 | 2.116.897,96 | 1.767.881,35 | 83,51 |
| Imposto de Renda Retido na Fonte - IRRF | 534.338,00 | 704.153,39 | 806.202,82 | 86,09 |
| Imposto Territorial Rural - ITR | - | - | - | - |
| Multa, Juros de Mora e Outros Encargos dos Impostos | 12.813,00 | 17.042,60 | 14.463,64 | 84,87 |
| Dívida Ativa dos Impostos | 453.829,00 | 453.829,00 | 259.837,31 | 57,25 |
| Multas, Juros de Mora e Outros Encargos da Dívida Ativa | 162.639,00 | 162.639,00 | 70.132,06 | 43,12 |
| RECEITA DE TRANSFERÊNCIAS CONSTITUCIONAIS E LEGAIS (II) | 29.952.559,00 | 30.584.411,75 | 24.367.353,21 | 79,67 |
| Cota-Parte FPM | 16.231.433,00 | 16.361.433,00 | 12.091.797,84 | 73,90 |
| Cota-Parte ITR | 212.649,00 | 292.649,00 | 234.570,66 | 80,15 |
| Cota-Parte IPVA | 1.564.930,00 | 1.888.600,00 | 2.056.961,91 | 108,91 |
| Cota-Parte ICMS | 11.681.353,00 | 11.736.353,00 | 9.756.073,19 | 83,13 |
| Cota-Parte IPI-Exportação | 211.462,00 | 211.462,00 | 149.687,31 | 70,79 |
| Compensações Financeiras Provenientes de Impostos e Transferências Constitucionais | 50.732,00 | 93.914,76 | 78.262,30 | 83,33 |
| Desoneração ICMS (LC 87/96) | 50.732,00 | 93.914,76 | 78.262,30 | 83,33 |
| Outras | - | - | - | - |
| TOTAL DAS RECEITAS PARA APURAÇÃO DA APLICAÇÃO EM AÇÕES E SERVIÇOS PÚBLICOS DE SAÚDE (III) = I + II | 35.530.605,00 | 37.171.659,27 | 29.723.450,95 | 79,96 |

| RECEITAS ADICIONAIS PARA FINANCIAMENTO DA SAÚDE | PREVISÃO INICIAL | PREVISÃO ATUALIZADA (c) | RECEITAS REALIZADAS | |
|--|---------------------|-------------------------|---------------------|---------------|
| | | | Até o Bimestre (d) | % (d/c) x 100 |
| TRANSFERÊNCIA DE RECURSOS DO SISTEMA ÚNICO DE SAÚDE-SUS | 2.728.969,00 | 2.891.443,40 | 2.914.085,88 | 100,78 |
| Provenientes da União | 2.664.273,00 | 2.699.266,07 | 2.486.249,52 | 92,11 |
| Provenientes dos Estados | 64.398,00 | 190.371,05 | 376.961,54 | 198,01 |
| Provenientes de Outros Municípios | - | - | - | - |
| Outras Receitas do SUS | 300,00 | 1.806,28 | 50.874,82 | 2.816,55 |
| TRANSFERÊNCIAS VOLUNTÁRIAS | - | - | - | - |
| RECEITAS DE OPERAÇÕES DE CRÉDITO VINCULADAS À SAÚDE | - | - | - | - |
| OUTRAS RECEITAS PARA FINANCIAMENTO DA SAÚDE | 111,00 | 1.631,73 | 960.328,07 | 58.853,37 |
| TOTAL RECEITAS ADICIONAIS PARA FINANCIAMENTO DA SAÚDE | 2.729.080,00 | 2.893.075,13 | 3.874.413,95 | 133,92 |

| DESPESAS COM SAÚDE (Por Grupo de Natureza da Despesa) | DOTAÇÃO INICIAL | DOTAÇÃO ATUALIZADA (e) | DESPESAS EMPENHADAS | | DESPESAS LIQUIDADAS | |
|--|----------------------|------------------------|----------------------|---------------|----------------------|---------------|
| | | | Até o Bimestre (f) | % (f/e) x 100 | Até o Bimestre (g) | % (g/e) x 100 |
| DESPESAS CORRENTES | 12.963.288,00 | 14.913.208,14 | 12.396.397,72 | 83,12 | 12.129.856,24 | 81,34 |
| Pessoal e Encargos Sociais | 5.497.226,00 | 5.941.028,11 | 4.669.284,25 | 78,59 | 4.669.284,25 | 78,59 |
| Juros e Encargos da Dívida | - | - | - | - | - | - |
| Outras Despesas Correntes | 7.466.062,00 | 8.972.180,03 | 7.727.113,47 | 86,12 | 7.460.571,99 | 83,15 |
| DESPESAS DE CAPITAL | 75.062,00 | 524.414,62 | 381.361,21 | 72,72 | 336.426,21 | 64,15 |
| Investimentos | 75.062,00 | 524.414,62 | 381.361,21 | 72,72 | 336.426,21 | 64,15 |
| Inversões Financeiras | - | - | - | - | - | - |
| Amortização da Dívida | - | - | - | - | - | - |
| TOTAL DAS DESPESAS COM SAÚDE (IV) | 13.038.350,00 | 15.437.622,76 | 12.777.758,93 | 82,77 | 12.466.282,45 | 80,75 |

| DESPESAS COM SAÚDE NÃO COMPUTADAS PARA FINS DE APURAÇÃO DO PERCENTUAL MÍNIMO | DOTAÇÃO INICIAL | DOTAÇÃO ATUALIZADA | DESPESAS EMPENHADAS | | DESPESAS LIQUIDADAS | |
|---|-----------------|--------------------|---------------------|------------------|---------------------|------------------|
| | | | Até o Bimestre (h) | % (h/IV f) x 100 | Até o Bimestre (i) | % (i/IV g) x 100 |
| DESPESAS COM INATIVOS E PENSIONISTAS | - | - | - | - | - | - |
| DESPESA COM ASSISTÊNCIA À SAÚDE QUE NÃO ATENDE AO PRINCÍPIO DE ACESSO UNIVERSAL | - | - | - | - | - | - |
| DESPESAS CUSTEADAS COM OUTROS RECURSOS | 2.808.989,00 | 3.267.465,02 | 2.579.239,46 | 20,19 | 2.407.493,82 | 19,31 |
| Recursos de Transferência do Sistema Único de Saúde - SUS | 2.728.969,00 | 3.099.208,56 | 2.511.324,58 | 19,65 | 2.360.370,94 | 18,93 |
| Recursos de Operações de Crédito | - | - | - | - | - | - |
| Outros Recursos | 78.000,00 | 168.256,46 | 67.914,88 | 0,53 | 47.122,88 | 0,38 |
| OUTRAS AÇÕES E SERVIÇOS NÃO COMPUTADOS | - | - | - | - | - | - |
| RESTOS A PAGAR NÃO PROCESSADOS INSCRITOS INDEVIDAMENTE NO EXERCÍCIO SEM DISPONIBILIDADE FINANCEIRA¹ | - | - | - | - | - | - |
| DESPESAS CUSTEADAS COM DISPONIBILIDADE DE CAIXA VINCULADA AOS RESTOS A PAGAR CANCELADOS² | - | - | - | - | - | - |
| DESPESAS CUSTEADAS COM RECURSOS VINCULADOS À PARCELA DO PERCENTUAL MÍNIMO QUE NÃO FOI APLICADA EM AÇÕES E SERVIÇOS DE SAÚDE EM EXERCÍCIOS ANTERIORES³ | - | - | - | - | - | - |



MUNICÍPIO DE SANTA TEREZINHA DE ITAIPU

ESTADO DO PARANÁ

Pref. Mun. de Santa Terezinha de Itaipu-PR
Relatório Resumido da Execução Orçamentária
DEMONSTRATIVO DAS RECEITAS E DESPESAS COM AÇÕES E SERVIÇOS PÚBLICOS DE SAÚDE
Orçamentos Fiscal e da Seguridade Social
Janeiro a Outubro 2015/Bimestre Setembro-Outubro

| RREO - ANEXO 12 (LC 141/2012, art. 35) | | | | | | R\$ 1,00 |
|---|---------------|---------------|---------------|-------|---------------|--------------|
| TOTAL DAS DESPESAS COM NÃO COMPUTADAS (V) | 2.806.969,00 | 3.267.465,02 | 2.579.239,46 | 20,19 | 2.407.493,82 | 19,31 |
| TOTAL DAS DESPESAS COM AÇÕES E SERVIÇOS PÚBLICOS DE SAÚDE (VI) = (IV - V) | 10.231.381,00 | 12.170.157,74 | 10.198.519,47 | 79,81 | 10.058.788,63 | 80,69 |
| PERCENTUAL DE APLICAÇÃO EM AÇÕES E SERVIÇOS PÚBLICOS DE SAÚDE SOBRE A RECEITA DE IMPOSTOS LÍQUIDA E TRANSFERÊNCIAS CONSTITUCIONAIS E LEGAIS (VII%) = (VII / IIIb x 100) - LIMITE CONSTITUCIONAL 15% 4 e 5 | | | | | | 33,84 |
| VALOR REFERENTE À DIFERENÇA ENTRE O VALOR EXECUTADO E O LIMITE MÍNIMO CONSTITUCIONAL [VII - (15 x IIIb) /100]6 | | | | | | 5.600.270,99 |

| EXECUÇÃO DE RESTOS A PAGAR NÃO PROCESSADOS INSCRITOS COM DISPONIBILIDADE DE CAIXA | INSCRITOS | CANCELADOS/PRESCRITOS | PAGOS | A PAGAR | PARCELA CONSIDERADA NO LIMITE |
|---|-----------|-----------------------|-------|---------|-------------------------------|
| Total | - | - | - | - | - |

| CONTROLE DOS RESTOS A PAGAR CANCELADOS OU PRESCRITOS PARA FINS DE APLICAÇÃO DA DISPONIBILIDADE DE CAIXA CONFORME ARTIGO 24, §1º e 2º | RESTOS A PAGAR CANCELADOS OU PRESCRITOS | | |
|--|---|---|----------------------------|
| | Saldo Inicial | Despesas custeadas no exercício de referência (j) | Saldo Final (não aplicado) |
| Restos a Pagar Cancelados ou Prescritos em 2015 | 25.024,50 | - | 25.024,50 |
| Total (VIII) | 25.024,50 | - | 25.024,50 |

| CONTROLE DO VALOR REFERENTE AO PERCENTUAL MÍNIMO NÃO CUMPRIDO EM EXERCÍCIOS ANTERIORES PARA FINS DE APLICAÇÃO DOS RECURSOS VINCULADOS CONFORME ARTIGOS 25 E 26 | LIMITE NÃO CUMPRIDO | | |
|--|---------------------|---|----------------------------|
| | Saldo Inicial | Despesas custeadas no exercício de referência (k) | Saldo Final (não aplicado) |
| Total (IX) | - | - | - |

| DESPESAS COM SAÚDE (Por Subfunção) | DOTAÇÃO INICIAL | DOTAÇÃO ATUALIZADA | DESPESAS EMPENHADAS | | DESPESAS LIQUIDADAS | |
|---------------------------------------|----------------------|----------------------|----------------------|----------------------|----------------------|---------------------|
| | | | Até o Bimestre (l) | % (l/ Total l) x 100 | Até o Bimestre (m) | % (m/Total m) x 100 |
| Atenção Básica | 8.294.368,00 | 10.883.899,86 | 8.900.970,58 | 69,86 | 8.763.006,84 | 70,29 |
| Assistência Hospitalar e Ambulatorial | - | - | - | - | - | - |
| Suporte Profilático e Terapêutico | 4.027.413,00 | 3.566.828,47 | 3.099.192,55 | 24,25 | 3.050.537,01 | 24,47 |
| Vigilância Sanitária | 153.732,00 | 423.057,43 | 311.909,24 | 2,44 | 207.844,04 | 1,67 |
| Vigilância Epidemiológica | 484.837,00 | 485.837,00 | 397.771,68 | 3,11 | 397.771,68 | 3,19 |
| Alimentação e Nutrição | - | - | - | - | - | - |
| Outras Subfunções | 78.000,00 | 78.000,00 | 67.914,88 | 0,53 | 47.122,88 | 0,38 |
| TOTAL | 13.038.350,00 | 15.437.622,76 | 12.777.758,93 | 100,00 | 12.466.282,45 | 100,00 |

FONTE: PRONIM RF - Responsabilidade Fiscal, 24/Nov/2015, 10h e 29m.

CLAUDIO DINIZ EBERHARD
Prefeito Municipal

JOSÉ GIEMBRA
CONTADOR CRC/PR 040100/0-6

ADOLFO NOBUHAKI OTA
Secretário da Fazenda

EDNA MIYOSHI DE SOUZA
Controlador Interno



CONSELHO MUNICIPAL DOS DIREITOS DA CRIANÇA E DO ADOLESCENTE

Santa Terezinha de Itaipu – Paraná

Relatório de Gestão do Fundo Municipal dos Direitos da Criança e do Adolescente do Município de Santa Terezinha de Itaipu - PR

5º Bimestre do Exercício de 2015

A Secretaria Municipal de Assistência Social do Município de Santa Terezinha de Itaipu, Estado do Paraná, de conformidade com as normas baixadas pelo Tribunal de Contas do Estado do Paraná, apresenta o seguinte Relatório:

I – DAS AÇÕES DO FUNDO MUNICIPAL DOS DIREITOS DA CRIANÇA E DO ADOLESCENTE DESENVOLVIDAS NO 5º BIMESTRE DO EXERCÍCIO DE 2015.

Durante os meses de setembro e outubro de 2015, a Secretaria Municipal de Assistência Social com apoio e orientação do CMDCA - Conselho Municipal dos Direitos da Criança e do Adolescente, desenvolveram atividades e atendimentos às crianças e adolescentes do município através do Centro de Referência de Assistência Social – CRAS e do Centro de Referência Especializado de Assistência Social – CREAS, e em parceria com as entidades, Serviços de Obras Sociais – SOS e Associação Pestalozzi de Santa Terezinha de Itaipu.

Concomitantemente a este trabalho foram realizados pela Secretaria Municipal de Assistência Social liberações de benefícios eventuais voltados a este público, conforme prevê Lei Municipal nº 1176, de 18 de dezembro de 2008, sendo os benefícios de auxílio alimentação (benefício voltado às famílias que estejam passando por uma situação de risco e/ou vulnerabilidade social); auxílio documentos (beneficiando crianças e adolescentes na elaboração de seus documentos, tais como Certidão de Nascimento, Registro Geral, entre outros); auxílio foto 3x4 (benefício concedido para documentos, cadastramentos em cursos e escolas); entre outros.

O Conselho Tutelar manteve um atendimento contínuo com o objetivo de se garantir os direitos e a melhoria das condições de vida das crianças e adolescentes no município de Santa Terezinha de Itaipu, mantendo ações e serviços que zelem pelo cumprimento dos direitos da criança e do adolescente conforme prevê o Estatuto da Criança e do Adolescente (ECA).

O Conselho Municipal dos Direitos da Criança e do Adolescente realizou duas reuniões ordinárias e três reuniões extraordinárias, conforme segue. **Reunião Ordinária nº 009/2015**, realizada no dia 08 de setembro de 2015, tendo como pauta: **1) Leitura e aprovação da Ata da Reunião Ordinária nº 008/2015 e Extraordinária nº004/2015; 2) Leitura do Relatório da Comissão de Orçamento e Financiamento referente à prestação de contas dos recursos provenientes do Imposto de Renda; 3) Leitura do Ofício nº050/2015 da Secretaria Municipal de Esportes e Lazer; 4) Informes Gerais e como inclusão de pauta a recomposição da Diretoria**



CONSELHO MUNICIPAL DOS DIREITOS DA CRIANÇA E DO ADOLESCENTE

Santa Terezinha de Itaipu – Paraná

Executiva e das Comissões Temáticas devido à mudança de conselheiros. **Reunião Extraordinária nº 005/2015**, realizada no dia 29 de setembro de 2015 tendo como pauta: 1) Leitura e aprovação do Relatório da Comissão de Avaliação e Monitoramento das Entidades referente ao envio do Projeto Voluntário – Banco do Brasil, intitulado “O ato de brincar enquanto direito fundamental da Criança e do Adolescente com Deficiência Intelectual e Múltipla”; 2) Informes Gerais. **Reunião Extraordinária nº 006/2015**, realizada no dia 08 de outubro de 2015, tendo como pauta: 1) Leitura de ata encaminhada pela Comissão Especial Eleitoral sobre o resultado do processo unificado para escolha dos membros do Conselho Tutelar gestão 2016-2019; 2) Leitura do edital de homologação do processo unificado para escolha de Conselheiro Tutelar gestão 2016-2019 encaminhado pela Comissão Especial Eleitoral e; 3) Informes Gerais e como inclusão de pauta a composição da Comissão Especial para Organização da Capacitação dos Conselheiros Tutelares Eleitos e seus Respektivos Suplentes e leitura do Ofício nº 023/2015 da Entidade SOS. **Reunião Ordinária nº 010/2015**, realizada no dia 15 de outubro de 2015, tendo como pauta: 1) Leitura e aprovação da Ata da Reunião Ordinária nº 009/2015 e Extraordinária nº004/2015 e nº006/2015; 2) Leitura do Relatório da Comissão de Avaliação e Monitoramento das Entidades referente à Prestação de contas parcela 08 e 09/12 da SOS e prestação de contas dos recursos provenientes do Imposto de Renda; 3) Leitura do Ofício nº064/2015 – DIVCC; 4) Leitura do Ofício da Associação dos Desportistas e Paradesportista de Santa Terezinha de Itaipu – ADEPASTI; 5) Leitura do Memorando nº386/2015 da Secretaria Municipal de Saúde; 6) Aprovação do Termo de Cumprimento dos Objetivos Bimestre: 4º; 7) Leitura do Relatório Final da Comissão Especial de Ética e Acompanhamento do Conselho Tutelar; 8) Informes Gerais e como inclusão de pauta a leitura do Ofício nº072/2015 da Secretaria Municipal de Esportes, Leitura do Relatório da Comissão de Avaliação e Monitoramento das Entidades referente à Alteração do Plano de Aplicação da SOS – Serviço de Obras Sociais e a deliberação sobre o Projeto Brincadeiras na Comunidade. **Reunião Extraordinária nº 007/2015**, realizada no dia 29 de outubro de 2015, tendo como pauta: 1) Leitura e aprovação da ata ordinária nº 010/2015; 2) Constituir Comissão Especial Eleitoral para a eleição de escolha dos representantes da sociedade civil junto ao CMDCA, 3) Elaboração do Edital de eleição para escolha dos representantes da sociedade civil ao CMDCA para o mandato 2016/2017 e; 4) Informes Gerais.

II – DA PRESTAÇÃO DE CONTAS BIMESTRAL

Até o 5º bimestre de 2015 (JANEIRO A OUTUBRO) o Município aplicou o valor de **R\$ 249.520,00**, na manutenção dos programas voltados a Criança e Adolescente do Município. Sendo que, foram utilizados com recursos da Doações efetuadas ao Fundo da



CONSELHO MUNICIPAL DOS DIREITOS DA CRIANÇA E DO ADOLESCENTE

Santa Terezinha de Itaipu – Paraná

Criança e Adolescente o valor de R\$ 5.660,00 e Recursos provenientes de Convênios o valor de R\$ 0,00 e da Receita Própria do Município o valor de R\$ 243.860,00

BALANCETE FINANCEIRO – JANEIRO A OUTUBRO DE 2015

RECURSOS PRÓPRIOS DO MUNICÍPIO

As despesas realizadas até 5º bimestre de 2015 (JANEIRO A OUTUBRO DE 2015) atingiram o montante de R\$ 243.860,00, sendo que foram cobertas com recursos próprios do Município.

| RECEITA ARRECADA | | Desp. Empenhada Recursos Próprios | |
|-----------------------------|----------------------------|---|-------------------|
| Especificação | Valor | Especificação | Valor |
| Recursos Próprios Município | 183.993,99 | Venc. Vantagens Fixas (Salário Cons.Tutelar) | 0,00 |
| Despesas a Pagar | 59.866,01 | Obrigações patronais (INSS CONS.TUTELAR) | 0,00 |
| | | Outros Serviços Terc. P. Jurídica-(SOCIEDADE FILANTROPICA SEMEAR) | 164.580,00 |
| | | Subvenções Sociais | 79.280,00 |
| Recurso Aplicados | Próprios 243.860,00 | EMPENHADO | 243.860,00 |

BALANCETE FINANCEIRO - JANEIRO A OUTUBRO DE 2015

RECURSOS DE CONVENIOS E PROGRAMAS

| RECEITA ARRECADA | | Despesas Empenhadas Convênios | |
|---|------------------|---|-----------------|
| Especificação | Valor | Especificação | Valor |
| Doações de Pessoa Físicas e Jurídicas | 11.300,53 | Auxílios – Repasse a SOS | 5.660,00 |
| Rendimentos de aplicação financeira das Doações efetuadas por pessoas físicas e jurídicas | 905,55 | Indenização e Restituições – devolução convenio | 0,00 |
| Devolução subvenções entidades | 0,00 | Equip.Mat.Permanete | 0,00 |
| TOTAL DA RECEITA | 12.206,08 | TOTAL DESPESA | 5.660,00 |

III – DA EXECUÇÃO ORÇAMENTÁRIA

Em obediência as normas estabelecidas pelo Tribunal de Contas do Estado do Paraná, a execução orçamentária, foi realizada da seguinte forma:

DEMONSTRATIVO ORÇAMENTÁRIO – JANEIRO A OUTUBRO DE 2015.

| | | | |
|---------------------------------|--------------|--|------|
| <i>Despesa Orçada para 2015</i> | 259.727,00 | DESPESA PREVISTA A EXECUTAR POR FONTE | |
| Adição de Créditos | (+) 5.885,60 | Convênio FIA – VEICULO CONSELHO | 0,00 |



CONSELHO MUNICIPAL DOS DIREITOS DA CRIANÇA E DO ADOLESCENTE

Santa Terezinha de Itaipu – Paraná

| | | | |
|---------------------|------------------|--|------------------|
| Redução de Créditos | (-) 0,00 | DOAÇÕES DO I.R.R.F PESSOAS FISICAS E JURIDICAS | 25,60 |
| Despesa Executada | (-) 249.520,00 | Recursos Próprios Município | 15.867,00 |
| Saldo a Executar | 15.892,60 | FNAS – IGD BOLSA FAMILIA | 0,00 |
| TOTAL | 15.892,60 | TOTAL | 15.892,60 |

Demonstrativo da Execução das Despesas por Função/Subfunção

08.243 - ASSISTÊNCIA A CRIANÇA E AO ADOLESCENTE

| Dotação Inicial | Dotação atualizada | Despesas Empenhadas no Bimestre | Despesas Empenhadas até o Bimestre | Despesas Liquidadas – no Bimestre | Despesas Liquidadas – até o bimestre |
|-----------------|--------------------|---------------------------------|------------------------------------|-----------------------------------|--------------------------------------|
| 483.940,00 | 489.175,60 | 42.224,05 | 396.737,26 | 69.193,26 | 333.477,25 |

Pelo demonstrado no presente relatório, verifica-se que o Município, cumpriu com as normas gerais Instituídas pelo Plano da Criança e Adolescente, aplicando os recursos previstos pela CF/88.

É o nosso relato.

Santa Terezinha de Itaipu, 24 de Novembro de 2015.

Terezinha Nery dos Santos
Presidente do CMDCA

Ellis Regina Busato Eberhard
Secretária Municipal de Assistência Social

Sirlei Lavézio Sandoval
Secretária Executiva do CMDCA