



**MUNICÍPIO DE SANTA TEREZINHA DE ITAIPU**  
ESTADO DO PARANÁ

CÂMARA MUNICIPAL  
- PROTOCOLO GERAL -  
Nº 271/2016  
DATA 26/02/16  
Jusiana Duarte  
RUBRICA

Ofício N.º 001/2016-Contabil.

Santa Terezinha de Itaipu, 23 de fevereiro de 2016

**Senhor Presidente**

Atendendo disposto nos artigos 48 e 49 da Lei nº 101/2000, Lei de Responsabilidade Fiscal, bem como a Instrução Técnica do Tribunal de Contas do Estado do Paraná, estamos encaminhando cópias:

Demonstrativos de Execução Orçamentária relativos ao 6º bimestre de 2015, e Relatórios de Gestão Fiscal do 2º semestre de 2015, todos publicados no Órgão de Divulgação Oficial do Município – Diário Oficial Eletrônico junto ao site [www.stitaipu.pr.gov.br](http://www.stitaipu.pr.gov.br), link diário oficial ANO IV – Nº 732 de 29 de janeiro de 2016.

cordiais saudações.

Sendo o que se apresenta para o momento, enviamos nossas

  
CLAUDIO EBERHARD  
Prefeito

Ilmo. Sr.  
**DELSO VITORASSI**  
MD. Presidente da Câmara Municipal de  
Santa Terezinha de Itaipu – Pr.



# Prefeitura Municipal de Santa Terezinha de Itaipu

## ESTADO DO PARANÁ

Poder Executivo  
Relatório de Gestão Fiscal  
**Demonstrativo da Despesa com Pessoal**  
Orçamentos Fiscal e da Seguridade Social  
Janeiro de 2015 a Dezembro/2015

RGF - ANEXO I (LRF, Art. 55, inciso I, alínea "a")

R\$ 1,00

DESPESA BRUTA COM PESSOAL (I)	DESPESAS EXECUTADAS	
	LIQUIDADAS (Últimos 12 Meses)	INSCRITAS EM RESTOS A PAGAR N PROCESSADAS (B)
Pessoal Ativo	26.235.988,40	
Pessoal Inativo e Pensionistas	25.853.002,67	0
Outras despesas de pessoal decorrentes de contratos de Terceirização (art. 18, § 1º da LRF)	382.985,73	
<b>(-) DESPESAS NÃO COMPUTADAS (art. 19, § 1º da LRF)(II)</b>	<b>839.645,96</b>	
Indenizações por Demissão e Incentivos à Demissão Voluntária	-	
Decorrentes de Decisão Judicial	-	
Despesas de Exercícios Anteriores	209.797,75	
Inativos e Pensionistas com Recursos Vinculados	-	
Despesas com Recursos Vinculados - Acórdão TCE/PR 1509/06	382.985,73	
<b>INSTRUÇÃO NORMATIVA - TCE/PR 56/2011</b>	<b>-</b>	
<b>PENSIONISTAS</b>	<b>246.862,48</b>	
IRRF	-	
<b>TOTAL DA DESPESA COM PESSOAL PARA FINS DE APURAÇÃO DO LIMITE - TDP(III) = (I+II+B)</b>	<b>246.862,48</b>	<b>0</b>
<b>RECEITA CORRENTE LÍQUIDA - RCL(IV)</b>	<b>25.396.342,44</b>	
<b>% do TOTAL DA DESPESA COM PESSOAL PARA FINS DE APURAÇÃO DO LIMITE - TDP sobre RCL</b>	<b>60.529.664,15</b>	
LIMITE MÁXIMO (incisos I,II e III, art. 20 da LRF) - 54%	<b>41,96</b>	
LIMITE PRUDENCIAL (§ único, art. 22 da LRF) - 51,3%	32.686.018,64	
LIMITE DE ALERTA (inciso II do §1º do art.59 da LRF) - 48,60%	31.051.717,71	
<b>FONTE: CONTABILIDADE DO EXECUTIVO</b>	<b>29.417.416,78</b>	

CLAUDIO DIRCEG EBERHARD  
Prefeito Municipal

JOSÉ GIEMBRA  
CONTADOR CRC/PR 040100/0-6

EDNA MIYOSHI DE SOUZA  
CRC/PR 042768/0-8  
Controlador Interno

ADOLFO NOBUHAKI-OUTA  
Secretário de Finanças



# MUNICÍPIO DE SANTA TEREZINHA DE ITAIPU

ESTADO DO PARANÁ

Prof. Mun. de Santa Terezinha de Itaipu - PR

## RELATÓRIO DE GESTÃO FISCAL

### DEMONSTRATIVO DA DÍVIDA CONSOLIDADA LÍQUIDA

### ORÇAMENTOS FISCAL E DA SEGURIDADE SOCIAL

Janeiro a Dezembro de 2015

RGF - ANEXO 2 (LRF, art.55, inciso I, alínea "b")

R\$ 1,00

Unidade Gestora: PREFEITURA MUNICIPAL STA TEREZ ITAIPU

DÍVIDA CONSOLIDADA	SALDO DO EXERCÍCIO ANTERIOR	SALDO DO EXERCÍCIO DE 2015	
		Até o 1º Semestre	Até o 2º Semestre
DÍVIDA CONSOLIDADA - DC (I)	3.356.576,43	2.805.224,54	5.724.172,19
Dívida Mobiliária	-	-	-
Dívida Contratual	3.115.826,65	2.805.224,54	5.724.172,19
Interna	3.115.826,65	2.805.224,54	5.724.172,19
Externa	-	-	-
Precatórios Posteriores a 05/05/2000 (Inclusive) - Vencidos não Pagos	240.749,78	-	-
Demais Dívidas	-	-	-
DEDUÇÕES (II)*	12.824.249,04	16.787.274,20	15.860.010,68
Disponibilidade de Caixa Bruta	13.069.783,98	17.149.734,12	16.362.772,11
Demais Haveres Financeiros	156.342,86	153.746,40	-
(-) Restos a Pagar Processados (Exceto Precatórios)	401.877,80	516.206,32	502.761,43
DÍVIDA CONSOLIDADA LÍQUIDA - DCL (III) = (I - II)	-9.467.672,61	-13.982.049,66	-10.135.838,49
RECEITA CORRENTE LÍQUIDA - RCL	53.716.959,57	58.334.361,43	60.529.664,15
% DA DC SOBRE A RCL (I/RCL)	6,25	4,81	9,46
% DA DCL SOBRE A RCL (III/RCL)	-17,63	-23,97	-16,75
LIMITE DEFINIDO POR RESOLUÇÃO DO SENADO FEDERAL - 120,00%			
LIMITE DEFINIDO POR RESOL. DO SENADO FEDERAL -	64.460.351,48	70.001.233,72	72.635.596,98
LIMITE DE ALERTA (inciso III do § 1º do art. 59 da LRF - <108,00%>			
LIMITE DE ALERTA R\$	58.014.316,34	63.001.110,34	65.372.037,28
<b>DETALHAMENTO DA DÍVIDA CONTRATUAL</b>			
DÍVIDA CONTRATUAL (IV = V + VI + VII + VIII)	3.115.826,65	2.805.224,54	5.724.172,19
DÍVIDA DE PPP (V)	-	-	-
PARCELAMENTO DE DÍVIDAS (VI)	90.291,17	-	1.801.844,01
De Tributos	-	-	-
De Contribuições Sociais	90.291,17	-	1.801.844,01
Previdenciárias	34.139,64	-	-
Demais Contribuições Sociais	56.151,53	-	1.801.844,01
Do FTGS	-	-	-
Com Instituição Não Financeira	-	-	-
DÍVIDA COM INSTITUIÇÃO FINANCEIRA (VII)	-	-	-
Interna	-	-	-
Externa	-	-	-
DEMAIS DÍVIDAS CONTRATUAIS (VIII)	3.025.535,48	2.805.224,54	3.922.328,18
<b>OUTROS VALORES NÃO INTEGRANTES DA DC</b>			
PRECATÓRIOS ANTERIORES A 05/05/2000	-	-	-
INSUFICIÊNCIA FINANCEIRA	-	-	-
DEPÓSITOS	173.049,99	168.644,35	178.103,30
RP NÃO-PROCESSADOS DE EXERCÍCIOS ANTERIORES	12.978.324,26	9.124.587,56	5.403.901,43
ANTECIPAÇÕES DE RECEITA ORÇAMENTÁRIA - ARO	-	-	-

FONTE: PRONIM, RRF - Responsabilidade Fiscal, 26/Jan/2016, 11h e 39m.

**Claudio Eberhard**  
Prefeito

**Jose Giembra**  
Contador CRC/PR 040100/C  
CPF 525249909-82

**ADOLFO NOBUHAKI OLIVEIRA**  
Secretaria da Fazenda  
Decreto Nº 409/2013

**Edna Miyoshi de Souza**  
CRC/PR 042763/O-6  
Decreto Nº 211/2010  
Controle Interno



**MUNICÍPIO DE SANTA TEREZINHA DE ITAIPU**  
ESTADO DO PARANÁ

**Relatório de Gestão Fiscal**  
**Demonstrativo das Garantias e Contragarantias de Valores**  
**Orçamentos Fiscal e da Seguridade Social**  
**Janeiro a Dezembro de 2015**

RGF - ANEXO III(LRF,art. 55, inciso I, alínea 'c' e art. 40, § 1º) R\$ 1,00

GARANTIAS CONCEDIDAS	SALDO DO EXERCÍCIO ANTERIOR	SALDO DO EXERCÍCIO DE 2015	
		Até o 1º Semestre	Até o 2º Semestre
EXTERNAS(I) Aval ou fiança em operações de crédito Outras garantias nos Termos da LRF¹			
INTERNAS(II) Aval ou fiança em operações de crédito Outras garantias nos Termos da LRF¹			
TOTAL GARANTIAS CONCEDIDAS(III)=(I+II)			
RECEITA CORRENTE LÍQUIDA - RCL(IV)	53.716.959,57	58.334.361,43	60.529.664,15
% do TOTAL DAS GARANTIAS sobre a RCL			
LIMITE DEFINIDO POR RESOLUÇÃO DO SENADO FEDERAL 22%	11.817.731,11	12.833.559,51	13.316.526,11
LIMITE DE ALERTA (inciso III do § 1º do art. 59 da LRF) - 19,80%	10.635.957,99	11.550.203,56	11.984.873,50

CONTRAGARANTIAS RECEBIDAS	SALDO DO EXERCÍCIO ANTERIOR	SALDO DO EXERCÍCIO DE 2015	
		Até o 1º Semestre	Até o 2º Semestre
EXTERNAS(V) Aval ou fiança em operações de crédito Outras garantias nos Termos da LRF¹			
INTERNAS(VI) Aval ou fiança em operações de crédito Outras garantias nos Termos da LRF¹			
TOTAL CONTRAGARANTIAS RECEBIDAS(VII)=(V+VI)			

FONTE: PRONIM RF - Responsabilidade Fiscal, 26/Jan/2016, 13h e 41m.

Nota: ¹ Inclui garantias concedidas por meio de Fundos

**Cláudio Eberhard**  
Prefeito

**José Giembra**  
Contador / CRC/PR 040100/O-6  
CPF 525249909-82

**Edna Miyoshi de Souza**  
CRC/PR 042763/O-8  
Decreto Nº 211/2010  
Controle Interno

**ADOLFO NOBUHAKI OUTEIRO**  
Secretaria da Fazenda  
Decreto Nº 409/2013



**MUNICÍPIO DE SANTA TEREZINHA DE ITAIPU**  
ESTADO DO PARANÁ

**Pref. Mun. de Santa Terezinha de Itaipu - PR**  
**Relatório de Gestão Fiscal**  
**Demonstrativo das Operações de Crédito**  
**Orçamentos Fiscal e da Seguridade Social**  
**Janeiro a Dezembro de 2015**

RGF - ANEXO IV(LRF, art. 55, inciso I, alínea 'd' e inciso III alínea 'c')  
Unidade Gestora: PREFEITURA MUNICIPAL STA TEREZ ITAIPU

R\$ 1,00

OPERAÇÕES DE CRÉDITO	VALOR REALIZADO	
	No Semestre	Até o Semestre
SUJEITAS AO LIMITE PARA FINS DE CONTRATAÇÃO (I)	-	-
Mobiliária	-	-
Interna	-	-
Externa	0,00	0,00
Contratual	-	-
Interna	-	-
Abertura de Crédito	-	-
Aquisição Financiada de Bens e Arrendamento Mercantil Financeiro	-	-
Derivadas de PPP	-	-
Demais Aquisições Financiadas	-	-
Antecipação de Receita	-	-
Pela Venda a Termo de Bens e Serviços	-	-
Demais Antecipações de Receita	-	-
Assunção, Reconhecimento e Confissão de Dívidas	-	-
Outras Operações de Crédito	-	-
Externa	0,00	0,00
NÃO SUJEITAS AO LIMITE PARA FINS DE CONTRATAÇÃO (II)	-	-
Parcelamentos de Dívidas	-	-
De Tributos	-	-
De Contribuições Sociais	-	-
Previdenciárias	-	-
Demais Contribuições Sociais	-	-
Do FGTS	-	-
Melhoria da Administração de Receitas e da Gestão Fiscal, Financeira e Patrimonial	-	-
Programa de Iluminação Pública - RELUZ	-	-
Amparadas pelo Art. 9-N da Resolução Nº. 2.827/01, do CMN	-	-

APURAÇÃO DO CUMPRIMENTO DOS LIMITES	VALOR	%SOBRE A RCL
RECEITA CORRENTE LÍQUIDA - RCL	60.529.664,15	-
OPERAÇÕES VEDADAS (III)	-	-
TOTAL CONSIDERADO PARA FINS DA APURAÇÃO DO CUMPRIMENTO DO LIMITE (IV) = (Ia)	-	-
LIMITE GERAL DEFINIDO POR RESOLUÇÃO DO SENADO FEDERAL PARA AS OPERAÇÕES DE CRÉDITO INTERNAS E EXTERNAS	9.684.746,26	16%
LIMITE DE ALERTA (inciso III do § 1º art. 59 da LRF) - 90%	8.716.271,64	14,4%
OPERAÇÕES DE CRÉDITO POR ANTECIPAÇÃO DA RECEITA ORÇAMENTÁRIA	-	-
LIMITE DEFINIDO POR RESOLUÇÃO DO SENADO FEDERAL PARA AS OPERAÇÕES DE CRÉDITO POR ANTECIPAÇÃO DA RECEITA ORÇAMENTÁRIA	4.237.076,49	7%
TOTAL CONSIDERADO PARA CONTRATAÇÃO DE NOVAS OPERAÇÕES DE CRÉDITO (V)=(I)	-	-

FONTE: PRONIM RF - Responsabilidade Fiscal, 26/Jan/2016, 14h e 00m.

**Cláudio Eberhard**  
Prefeito

**Jose Giembra**  
Contador CRC/PR 040100/O-6  
CPF 525249909-82

**ADOLFO NOBUHARU LOUTA**  
Secretário de Fazenda  
Decreto Nº 409/2013

**Edna Miyoshi de Sousa**  
CRC/PR 042763/O-8  
Decreto Nº 211/2010  
Controle Interno



# Prefeitura Municipal de Santa Terezinha de Itaipu

ESTADO DO PARANÁ

Pref. Mun. de Santa Terezinha de Itaipu - PR - Poder Executivo

RELATÓRIO DE GESTÃO FISCAL

DEMONSTRATIVO DA DISPONIBILIDADE DE CAIXA E DOS RESTOS A PAGAR

ORÇAMENTO FISCAL E DA SEGURIDADE SOCIAL

Janeiro a Dezembro de 2015

R\$ 1,00

RGF - ANEXO 5 (LRF, Art. 55, Inciso III, alínea 'a')

IDENTIFICAÇÃO DE RECURSOS	DISPONIBILIDADE DE CAIXA BRUTA (A)	OBRIGAÇÕES FINANCEIRAS					DISPONIBILIDADE DE CAIXA LÍQUIDA (ANTES DA INSCRIÇÃO EM RESTOS A PAGAR NÃO PROCESSADOS) (F) = (A - (B+C+D+E))	RESTOS A PAGAR EMPENHADOS E NÃO LIQUIDADOS DO EXERCÍCIO	EMPENHOS NÃO LIQUIDADOS CANCELADOS (NÃO INSCRITOS POR INSUFICIÊNCIA FINANCEIRA)
		RESTOS A PAGAR LIQUIDADOS E NÃO PAGOS DE EXERCÍCIOS ANTERIORES (B)		RESTOS A PAGAR EMPENHADOS E NÃO LIQUIDADOS DO EXERCÍCIO (C)	RESTOS A PAGAR EMPENHADOS E NÃO LIQUIDADOS DE ANTERIORES (D)	DEMAIS OBRIGAÇÕES FINANCEIRAS (E)			
		RESTOS A PAGAR LIQUIDADOS E NÃO PAGOS DE EXERCÍCIOS ANTERIORES	DO EXERCÍCIO						
<b>TOTAL DOS RECURSOS VINCULADOS(I)</b>	<b>11.082.867,71</b>	-	<b>218.653,25</b>	<b>5.272.226,62</b>	-	<b>5.591.987,84</b>	<b>660.459,12</b>	-	
5% Sobre Transferências Constitucionais FUNDE	121.932,70	-	7.642,68	32.413,06	-	81.876,96	15.647,06	-	
ALIENAÇÃO DE BENS DA SAÚDE	88.298,45	-	-	-	-	88.298,45	83.500,00	-	
ALIENAÇÃO DE BENS EDUCAÇÃO	71,16	-	-	-	-	71,16	-	-	
Alienação de Bens Moveis - outros	85.380,17	-	-	-	-	85.380,17	55.756,46	-	
Alienação ECA/FMDCA	89,46	-	-	-	-	89,46	-	-	
APSUS - TER.ADESAO 71/2013- UBS II - BNH	9.520,74	-	-	124.488,00	-	-114.967,26	-	-	
Atenção Básica	355.082,57	-	8.754,63	-	-	346.327,94	42.770,92	-	
Atenção de Média e Alta Complexidade Ambulatori	15.831,36	-	2.857,78	-	-	12.973,58	32.134,05	-	
AUXÍLIO PSF - ESTADUAL	19.530,64	-	-	-	-	19.530,64	675,38	-	
B.B - IMPOSTO SIMPLES	1.994,07	-	-	-	-	1.994,07	1.491,28	-	
Bloco/Financiamento/Proteção Social Básica (SUA	13.987,93	-	-	-	-	13.987,93	-	-	
Bloco/Financiamento/Proteção Social Especial (	22.975,07	-	-	-	-	22.975,07	10.281,10	-	
CIDE (Lei 10866/04, art. 1ºB)	14.312,74	-	13.441,86	-	-	870,88	-	-	
Compensação entre Regimes Previdenciários	611.629,32	-	-	-	-	611.629,32	-	-	
Componente para Qualificação da Gestão (SUAS)	35.709,43	-	-	-	-	35.709,43	-	-	
CONT.COOPERACAO ITAU 61/2013	422.814,57	-	-	-	-	422.814,57	-	-	
CONV.0556/2013-SICONV 795649/2013-RES.SOL	-	-	-	-	-	-	-	-	
CONV.61/2014-SEDU - EQUIPAMENTOS	-	-	-	-	-	-	-	-	
CONV.ITAIPU 4500029111 - MANUT.CONS.EDUC	-	-	-	-	-	-	-	-	
CONV.SEAB 607/2013 - PAV.POLID.ESTRADAS F	-	-	-	-	-	-	-	-	
CONV.SEDS-082/2013-PROC.113/70808-5	-	-	-	-	-	-	-	-	



# Prefeitura Municipal de Santa Terezinha de Itaipu

## ESTADO DO PARANÁ

Prof. Mun. de Santa Terezinha de Itaipu - PR - Poder Executivo  
RELATÓRIO DE GESTÃO FISCAL  
DEMONSTRATIVO DA DISPONIBILIDADE DE CAIXA E DOS RESTOS A PAGAR  
ORÇAMENTO FISCAL E DA SEGURIDADE SOCIAL  
Janeiro a Dezembro de 2015

R\$ 1,00

RGF - ANEXO 5 (LRF, Art. 55, Inciso III, alínea 'a')

IDENTIFICAÇÃO DE RECURSOS	DISPONIBILIDADE E DE CAIXA BRUTA (A)	OBRIGAÇÕES FINANCEIRAS				DISPONIBILIDADE DE CAIXA LÍQUIDA (ANTES DA INSCRIÇÃO EM RESTOS A PAGAR NÃO PROCESSADOS) (F) = (A - (B+C+D+E))	RESTOS A PAGAR EMPENHADOS E NÃO LIQUIDADOS DO EXERCÍCIO	EMPENHOS NÃO LIQUIDADOS CANCELADOS (NÃO INSCRITOS POR INSUFICIÊNCIA FINANCEIRA)
		RESTOS A PAGAR LIQUIDADOS E NÃO PAGOS DE EXERCÍCIOS ANTERIORES (B)	DO EXERCÍCIO (C)	RESTOS A PAGAR EMPENHADOS E NÃO LIQUIDADOS DE (D)	DEMAIS OBRIGAÇÕES FINANCEIRAS (E)			
<b>TOTAL DOS RECURSOS VINCULADOS(I)</b>	<b>11.082.867,71</b>	-	<b>218.653,25</b>	<b>5.272.226,62</b>	-	<b>5.591.987,84</b>	<b>660.459,12</b>	-
5% Sobre Transferências Constitucionais FUNDE CONVENIO 018/2013 -S.E.I.L	121.932,70	-	7.642,68	32.413,06	-	81.876,96	15.647,06	-
CONVENIO ITAIPU.F.770	292,96	-	-	484.693,25	-	-484.400,29	-	-
Demais impostos vinculados à educação básica	199,22	-	-	-	-	199,22	-	-
FMS - IGD SUAS	557.938,05	-	17.092,47	2.241,00	-	538.604,58	284.066,56	-
FMS - AP REDE	-	-	-	-	-	-	-	-
FMA SPFMC2 - CREAMS	21,26	-	-	-	-	21,26	-	-
FNAS - IGD - BOLSA FAMILIA	22,66	-	-	-	-	22,66	-	-
FNAS - PISO BASICO FIXO	2.684,21	-	-	-	-	2.684,21	-	-
FNAS-SMAS-PBT/ - PISO BASICO TRANSIÇÃO	0,05	-	-	-	-	0,05	-	-
FNDE - AP. A CRECHES/BRASIL CARINHOSO	6,52	-	-	-	-	6,52	-	-
FNDE - ESCOLA NOVA MONTEIRO LOBATO	2.583,18	-	-	-	-	2.583,18	-	-
FNDE - PNAT - Exercício Corrente	398.508,21	-	-	2.475.604,09	-	-2.077.095,88	-	-
FNDE - RESOL. 15/2013 - PROINFANCIA SANTA	16,99	-	-	-	-	16,99	-	-
FNDE - RESOL. 15/2013 - PROINFANCIA SANTA	1.027,52	-	-	-	-	1.027,52	-	-
FNDE -PAC2043/5/13-QUADRA ESC.ESC.ALEX.2	-	-	-	-	-	-	-	-
FNDE -PROG.CAMINHOS DA ESCOLA - ONIBUS	-	-	-	-	-	-	-	-
FUNASA-TC/PAC 0211/14-SIST.ABAST.VILA RUR	4,78	-	-	-	-	-	-	-
FUNDEB 40%	8.853,27	-	-	843.372,01	-	-834.518,74	6.323,18	-
FUNDEB 60%	-	-	-	-	-	-	-	-
FUNREBOM	660.038,95	-	114.783,11	-	-	545.255,84	-	-
	505.214,82	-	-	-	-	505.214,82	1.662,18	-



# Prefeitura Municipal de Santa Terezinha de Itaipu

## ESTADO DO PARANÁ

Pref. Mun. de Santa Terezinha de Itaipu - PR - Poder Executivo  
RELATÓRIO DE GESTÃO FISCAL  
DEMONSTRATIVO DA DISPONIBILIDADE DE CAIXA E DOS RESTOS A PAGAR  
ORÇAMENTO FISCAL E DA SEGURIDADE SOCIAL  
Janeiro a Dezembro de 2015

R\$ 1,00

IDENTIFICAÇÃO DE RECURSOS	DISPONIBILIDADE DE CAIXA BRUTA (A)	OBRIGAÇÕES FINANCEIRAS					DISPONIBILIDADE DE CAIXA LÍQUIDA (ANTES DA INSCRIÇÃO EM RESTOS A PAGAR NÃO PROCESSADOS) (F) = (A - (B+C+D+E))	RESTOS A PAGAR E NÃO EMPENHADOS DO EXERCÍCIO	EMPENHOS NÃO LIQUIDADOS CANCELADOS (NÃO INSCRITOS POR INSUFICIÊNCIA FINANCEIRA)
		RESTOS A PAGAR LIQUIDADOS E NÃO PAGOS DE EXERCÍCIOS ANTERIORES (B)	DO EXERCÍCIO (C)	RESTOS A PAGAR EMPENHADOS E NÃO LIQUIDADOS DE (D)	DEMAIS OBRIGAÇÕES FINANCEIRAS (E)	RESTOS A PAGAR E NÃO EMPENHADOS DO EXERCÍCIO			
5% Sobre Transferências Constitucionais FUNDE	121.932,70	-	-	-	-	121.932,70	-	-	
GESTAO DO SUS	20.583,17	-	-	-	-	20.583,17	-	-	
Indenização recebida por bens sinistrados de outra	-	-	-	-	-	-	-	-	
Investimentos na Rede de Saúde - UBS	23.436,43	-	-	-	-	23.436,43	-	-	
MIN.CID.020854/2014-REC.ASF.RUAS A.BENDO,	4.908,61	-	-	-	-	4.908,61	-	-	
MIN.CID.020879/14-REC.ASPF.RUA ADELALDEF	-	-	-	-	-	-	-	-	
MIN.SAUDE - PROP.09217.518000/1140-01-EQUI	1.226,22	-	-	-	-	1.226,22	-	-	
OPC.CREDITO - URBANIZAÇÃO/CALÇADAS	131,95	-	-	-	-	131,95	-	-	
PETE - SEED - TRANSPORTE ESCOLAR - BB 101	33.929,60	-	-	-	-	33.929,60	-	-	
PROGAMA MERENDA ESCOLAR	16.307,19	-	-	-	-	16.307,19	-	-	
PROP.037258/14-EQUIP.PATRULHA MECANIZAD	558,92	-	-	-	-	558,92	-	-	
Recorta de Extinção da Entidade Previdenciária	5.637,091,24	-	-	-	-	5.637,091,24	-	-	
RESOL.15-FNDE-EQUIP.MAT.PEDAGO	2.664,47	-	-	-	-	2.664,47	-	-	
Salário Educação	191.096,46	-	-	-	-	191.096,46	-	-	
SAUDE/PAB-FRAÇÃO AMBUL.ESPECIAL	14.739,23	-	-	-	-	14.739,23	-	-	
SAUDE-RECEITAS VINCULADAS (EC 29/00-15%)	912.660,42	-	-	-	-	912.660,42	-	-	
SESA - CONV.72/2014 - Ref.Ampliação Centro M	6.053,51	-	-	-	-	6.053,51	-	-	
SESA - Aquisição Veículo - APSUS	3.175,16	-	-	-	-	3.175,16	-	-	
SESA-IOAF - Inc.Org.Assist.Farmacêutica	12.323,00	-	-	-	-	12.323,00	-	-	
VIGILANCIA EM SAUDE	245.409,10	-	-	-	-	245.409,10	-	-	
<b>TOTAL DOS RECURSOS VINCULADOS (I)</b>	<b>11.082.867,71</b>	<b>-</b>	<b>218.653,25</b>	<b>5.272.226,62</b>	<b>-</b>	<b>5.591.987,84</b>	<b>660.459,12</b>	<b>-</b>	
			7.642,68	32.413,06		81.876,96	15.647,06		
						20.583,17			
						23.436,43			
						4.908,61			
						1.226,22			
						-333.467,00			
						33.929,60			
						16.307,19	10.754,53		
						558,92			
						5.637,091,24			
						2.664,47			
						191.096,46	63.453,00		
						12.292,18	1.182,16		
						861.026,75	33.717,59		
						-425.108,03			
						3.175,16			
						12.323,00			
						245.409,10	17.043,67		

*[Handwritten signature]*



# Prefeitura Municipal de Santa Terezinha de Itaipu

## ESTADO DO PARANÁ

Pref. Mun. de Santa Terezinha de Itaipu - PR - Poder Executivo  
RELATÓRIO DE GESTÃO FISCAL  
DEMONSTRATIVO DA DISPONIBILIDADE DE CAIXA E DOS RESTOS A PAGAR  
ORÇAMENTO FISCAL E DA SEGURIDADE SOCIAL  
Janeiro a Dezembro de 2015

R\$ 1,00

RGF - ANEXO 5 (LRF, Art. 55, Inciso III, alínea 'a')

IDENTIFICAÇÃO DE RECURSOS	DISPONIBILIDADE DE CAIXA BRUTA (A)	OBRIGAÇÕES FINANCEIRAS					DISPONIBILIDADE DE CAIXA LÍQUIDA (ANTES DA INSCRIÇÃO EM RESTOS A PAGAR NÃO PROCESSADOS) (F) = (A - (B+C+D+E))	RESTOS A PAGAR EMPENHADOS E NÃO LIQUIDADOS DO EXERCÍCIO	EMPENHOS NÃO LIQUIDADOS CANCELADOS (NÃO INSCRITOS POR INSUFICIÊNCIA FINANCEIRA)
		RESTOS A PAGAR LIQUIDADOS E NÃO PAGOS DE EXERCÍCIOS ANTERIORES (B)		RESTOS A PAGAR EMPENHADOS E NÃO LIQUIDADOS DE (D)	DEMAIS OBRIGAÇÕES FINANCEIRAS (E)				
		EXERCÍCIOS ANTERIORES	DO EXERCÍCIO (C)						
<b>TOTAL DOS RECURSOS VINCULADOS(I)</b>	<b>11.082.867,71</b>	-	<b>218.653,25</b>	<b>5.272.226,62</b>	-	<b>5.591.987,84</b>	<b>660.459,12</b>	-	
5% Sobre Transferências Constitucionais FUNDE	121.932,70	-	7.642,68	32.413,06	-	81.876,96	15.647,06	-	
<b>TOTAL DOS RECURSOS NÃO VINCULADOS(II)</b>	<b>5.279.904,40</b>	-	<b>284.108,18</b>	<b>131.674,81</b>	<b>178.103,30</b>	<b>4.686.018,11</b>	<b>1.786.490,50</b>	-	
Contribuição e Legados de Entidades não Gov. EC	41.125,08	-	-	-	-	41.125,08	-	-	
COSIP - Contribuição de Iluminação Pública, art. 1	4.585,35	-	483,72	-	-	4.101,63	-	-	
Outros Royalties e Compensações Financeiras e P	34.972,55	-	-	-	-	34.972,55	78.807,41	-	
P S H - HABITAÇÃO POPULAR	77.398,99	-	-	-	-	77.398,99	-	-	
Recursos Ordinários (Livres)	329.239,89	-	245.902,73	118.867,86	-	-35.530,70	833.110,27	-	
Retenções em caráter consig. ocorridas no exercíc	188.188,06	-	-	-	178.103,30	10.084,76	-	-	
Royalties Tratado de Itaipu	4.159.961,08	-	26.216,47	12.806,95	-	4.120.937,66	583.135,66	-	
Taxas - Exercício Poder de Polícia	138.334,78	-	-	-	-	138.334,78	94.950,59	-	
Taxas - Prestação de Serviços	306.098,62	-	11.505,26	-	-	294.593,36	195.486,57	-	
<b>TOTAL (III) = (I+II)</b>	<b>16.362.772,11</b>	-	<b>502.761,43</b>	<b>5.403.901,43</b>	<b>178.103,30</b>	<b>10.278.005,95</b>	<b>2.445.949,62</b>	-	

REGIME PRÓPRIO DE PREVIDÊNCIA DOS SERV

FONTE: PRONIM RF - Responsabilidade Fiscal, 28/Jan/2016, 08h e 50m.

Claudio Eberhard  
Prefeito

Jose Giembra  
Contador  
CRC/PR-040100/O-6  
Cpf 525249909-82

ADOLFO NORONHA OLIVEIRA  
Secretário de Fazenda  
Decreto Nº 409/2013

Edna Miyoshi de Sousa  
CRC/PR 042763/O-8  
Decreto Nº 211/2010  
Controle Interno



**MUNICÍPIO DE SANTA TEREZINHA DE ITAIPU**  
ESTADO DO PARANÁ

**Prof. Mun. de Santa Terezinha de Itaipu - PR - Poder Executivo**  
**Relatório de Gestão Fiscal**  
**Demonstrativo Simplificado do Relatório de Gestão Fiscal**  
**Orçamentos Fiscal e da Seguridade Social**  
**2º Semestre de 2015**

LRF, Art. 48 - Anexo VI R\$ 1,00

RECEITA CORRENTE LÍQUIDA	VALOR ATÉ O BIMESTRE	
Receita Corrente Líquida	60.529.664,15	
<b>DESPESA COM PESSOAL</b>		
	<b>VALOR</b>	<b>% SOBRE A RCL</b>
Despesa Total com Pessoal DTP	25.396.342,44	41,96
Limite Máximo (incisos I, II e III, art. 20 da LRF) - 54,00	32.686.018,64	54,00
Limite Prudencial (§ único, art. 22 da LRF) - 51,30	31.051.717,71	51,30
<b>DÍVIDA CONSOLIDADA</b>		
	<b>VALOR</b>	<b>% SOBRE A RCL</b>
Dívida Consolidada Líquida	10.135.838,49	-16,75
Limite Definido por Resolução do Senado Federal	72.635.596,98	120,00
<b>GARANTIAS DE VALORES</b>		
	<b>VALOR</b>	<b>% SOBRE A RCL</b>
Total das Garantias	-	-
Limite Definido por Resolução do Senado Federal	13.316.526,11	22,00
<b>OPERAÇÕES DE CRÉDITO</b>		
	<b>VALOR</b>	<b>% SOBRE A RCL</b>
Operações de Crédito Internas e Externas	-	-
Operações de Crédito por Antecipação da Receita	-	-
Limite Definido pelo Senado Federal para Operações de Crédito Internas e Externas	9.684.746,26	16,00
Limite Definido pelo Senado Federal para Operações de Crédito por Antecipação da Receita	4.237.076,49	7,00
<b>RESTOS A PAGAR</b>	<b>INSCRIÇÃO EM RESTOS A PAGAR NÃO PROCESSADOS DO EXERCÍCIO</b>	<b>DISPONIBILIDADE E DE CAIXA LÍQUIDA (ANTES DA INSCRIÇÃO EM RESTOS A PAGAR NÃO PROCESSADOS DO EXERCÍCIO)</b>
<b>Valor Total</b>	<b>2.445.949,62</b>	<b>10.278.005,95</b>

FONTE: PRONIM RF - Responsabilidade Fiscal, 28/Jan/2016, 10h e 10m.

**Cláudio Theodor**  
Prefeito

**Jose Giembra**  
Contador CRC/PR 040100/c  
CPF 525249909-87

**ADOLFO NQUBHAKI GUTTA**  
Secretário da Fazenda  
Decreto Nº 409/2013

**Edna Miyoshi de Souza**  
CRC/PR 042763/O-5  
Decreto Nº 211/2013  
Controle Interno



# Prefeitura Municipal de Santa Terezinha de Itaipu

## ESTADO DO PARANÁ

### Relatório Resumido da Execução Orçamentária

#### Balanco Orçamentário

#### Orçamentos Fiscal e da Seguridade Social

#### Janeiro a Dezembro 2015/Bimestre Novembro-Dezembro

RREO - ANEXO (LRF, Art 52, inciso I, alíneas "a" e "b" do inciso II e §1º)

R\$ 1,00

RECEITAS	PREVISÃO INICIAL	PREVISÃO ATUALIZADA (a)	RECEITAS REALIZADAS			SALDO (a-c)
			No Bimestre (b)	% (b/a)	Até o Bimestre (c)	
				% (c/a)		
RECEITAS (EXCETO INTRA-ORÇAMENTÁRIAS)(II)	54.080.000,00	59.386.840,24	14.768.582,40	24,85	66.742.620,33	112,36
RECEITAS CORRENTES	54.080.000,00	59.099.923,01	13.472.428,19	22,80	61.269.767,11	103,67
RECEITA TRIBUTÁRIA	6.662.161,00	8.060.732,91	945.733,98	11,73	7.417.681,33	92,02
IMPOSTOS	4.948.765,00	6.347.336,91	697.696,57	10,99	5.709.361,30	89,95
TAXAS	1.713.396,00	1.713.396,00	248.037,41	14,48	1.708.320,03	99,70
RECEITAS DE CONTRIBUIÇÕES	1.499.432,00	1.861.491,35	540.622,05	29,04	1.914.081,76	102,83
CONTRIBUIÇÕES SOCIAIS	-	-	28.682,43	-	49.199,51	-
CONTRIBUIÇÃO PARA O CUSTEIO DO SERVIÇO DE	1.499.432,00	1.861.491,35	511.939,62	27,50	1.864.882,25	100,18
RECEITA PATRIMONIAL	9.087.682,00	10.299.088,97	5.038.854,76	48,93	13.923.946,56	135,20
RECEITAS DE VALORES MOBILIÁRIOS	478.749,00	920.023,97	317.735,79	34,54	1.780.775,40	193,56
RECEITAS DE CONCESSÕES E PERMISSÕES	107.085,00	107.085,00	8.894,07	8,30	52.686,12	48,20
COMPENSAÇÕES FINANCEIRAS	8.501.848,00	9.271.980,00	4.712.234,90	50,82	12.090.485,04	130,40
RECEITA DE SERVIÇOS	271.753,00	271.993,00	5.539,59	2,04	194.457,05	71,49
TRANSFERÊNCIAS CORRENTES	35.769.230,00	37.603.636,15	6.810.895,48	18,11	37.069.877,35	98,58
TRANSFERÊNCIAS INTERGOVERNAMENTAIS	35.599.350,00	37.406.966,32	6.810.835,44	18,21	36.993.991,05	98,90
TRANSFERÊNCIAS DE CONVÊNIOS	169.880,00	196.669,83	60,04	0,03	75.886,30	38,59
OUTRAS RECEITAS CORRENTES	789.742,00	1.002.980,63	130.782,33	13,04	749.723,06	74,75
MULTAS E JUROS DE MORA	198.265,00	221.591,91	17.750,44	8,01	128.277,23	57,89
INDENIZAÇÕES E RESTITUIÇÕES	-	4.895,42	35.534,36	725,87	36.904,93	815,15
RECEITA DA DIV ATIVA	591.477,00	591.477,00	42.893,00	7,25	365.566,65	61,87
RECEITAS DIVERSAS	-	185.016,30	34.604,53	18,70	215.582,25	116,52
RECEITAS DE CAPITAL	-	298.917,23	1.286.154,21	430,27	5.472.853,22	1.830,89
OPERAÇÕES DE CRÉDITO	-	-	427.522,76	-	2.189.393,08	-
OPERAÇÕES DE CRÉDITO INTERNAS	-	-	427.522,76	-	2.189.393,08	-
ALIENAÇÃO DE BENS	-	50.000,00	-	-	77.945,00	155,89



# Prefeitura Municipal de Santa Terezinha de Itaipu

## ESTADO DO PARANÁ

### Relatório Resumido da Execução Orçamentária

#### Balanco Orçamentário

#### Orçamentos Fiscal e da Seguridade Social

#### Janeiro a Dezembro 2015/Bimestre Novembro-Dezembro

RREO - ANEXO II (LRF, Art. 52, inciso I, alíneas "a" e "b" do inciso II e §1º)

R\$ 1,00

RECEITAS	PREVISÃO INICIAL	PREVISÃO ATUALIZADA (a)	RECEITAS REALIZADAS				SALDO (a-c)
			No Bimestre (b)	% (b/a)	Até o Bimestre (c)	% (c/a)	
ALEMAÇÃO DE BENS MÓVEIS	-	50.000,00	-	-	77.945,00	155,89	-27.945,00
AMORTIZAÇÃO DE EMPRÉSTIMOS	-	-	1.006,45	-	4.562,51	-	-4.562,51
TRANSFERÊNCIAS DE CAPITAL	-	248.917,23	857.625,00	344,54	3.200.852,63	1.285,95	-2.952.035,40
TRANSFERÊNCIAS INTERGOVERNAMENTAIS	-	411,35	-	-	681.892,70	165.769,47	-681.481,35
TRANSFERÊNCIAS DE CONVÊNIOS	-	248.505,88	857.625,00	345,11	2.519.059,93	1.013,68	-2.270.554,05
RECEITAS (INTRA-ORÇAMENTÁRIAS)(II)	-	-	-	-	-	-	-
SUBTOTAL DAS RECEITAS(III)=(I+II)	54.080.000,00	59.398.840,24	14.758.582,40	24,85	66.742.620,33	112,36	-7.343.780,09
OPERAÇÕES DE CRÉDITO-REFINANCIAMENTO(IV)	-	-	-	-	-	-	-
Operações de Crédito Internas	-	-	-	-	-	-	-
Mobilária	-	-	-	-	-	-	-
Contratual	-	-	-	-	-	-	-
Operações de Crédito Externas	-	-	-	-	-	-	-
Mobilária	-	-	-	-	-	-	-
Contratual	-	-	-	-	-	-	-
SUBTOTAL COM REFINANCIAMENTO(V)=(III+IV)	54.080.000,00	59.398.840,24	14.758.582,40	24,85	66.742.620,33	112,36	-7.343.780,09
DÉFICIT(VI)	-	-	-	-	-	-	-
TOTAL(VII)=(V+VI)	54.080.000,00	59.398.840,24	14.758.582,40	24,85	66.742.620,33	112,36	-7.343.780,09
SALDOS DE EXERCÍCIOS ANTERIORES (UTILIZADOS PARA CRÉDITOS ADICIONAIS)	-	9.378.710,45	-	-	3.788.337,00	-	-
Superávit Financeiro	-	-483.357,38	-	-	3.788.337,00	-	-
Reabertura de Créditos Adicionais	-	9.862.067,83	-	-	-	-	-



# Prefeitura Municipal de Santa Terezinha de Itaipu

## ESTADO DO PARANÁ

### Relatório Resumido da Execução Orçamentária

#### Balanco Orçamentário

#### Orçamentos Fiscal e da Seguridade Social

#### Janeiro a Dezembro 2015/Bimestre Novembro-Dezembro

RREO - ANEXO (LRF, Art. 52, inciso I, alíneas "a" e "b" do inciso II e §1º)

R\$ 1,00

DESPESAS	DOTAÇÃO INICIAL	DOTAÇÃO ATUALIZADA	DESPESAS EMPENHADAS		SALDO	DESPESAS LIQUIDADAS		SALDO	DESPESAS PAGAS ATÉ O BIMESTRE	SCRITAS EM RESTOS A PAGAR NÃO PROCESSADOS
			No Bimestre	Até o Bimestre		No Bimestre	Até o Bimestre			
DESPESAS (EXCETO INTRA-ORÇAMENTÁRIAS)(VIII)	(d)	(e)		(f)	(g)=(e-f)			(i)=(e-h)	(j)	(k)
DESPESAS CORRENTES	54.080.000,00	62.224.407,62	13.001.071,50	58.478.611,10	3.745.796,52	12.561.252,80	56.032.661,48	6.191.746,14	55.529.900,05	2.445.949,62
DESPESAS CORRENTES	52.008.640,00	57.702.181,35	11.078.630,76	54.760.551,67	2.941.629,66	11.937.427,49	54.186.453,45	3.515.727,90	53.683.692,02	497.044,38
PESSOAL E ENCARGOS SOCIAIS	27.812.314,00	28.693.834,61	6.050.231,63	27.573.264,79	1.120.569,82	6.051.827,44	27.573.264,79	1.120.569,82	27.137.028,54	-33.351,30
JUROS E ENCARGOS DA DÍVIDA	200.142,00	298.142,00	67.644,79	297.991,88	150,12	67.644,79	297.991,88	150,12	297.991,88	-
OUTRAS DESPESAS CORRENTES	23.996.184,00	28.710.204,74	4.960.754,34	26.889.295,00	1.820.909,74	5.817.955,26	26.315.196,78	2.395.007,96	26.248.671,60	530.395,68
DESPESAS DE CAPITAL	1.530.560,00	4.522.226,27	1.922.440,74	3.718.059,43	804.166,84	623.825,31	1.846.208,03	2.676.018,24	1.846.208,03	1.871.861,40
INVESTIMENTOS	1.046.988,00	3.961.654,27	1.773.203,30	3.157.523,53	804.130,74	474.587,87	1.285.672,13	2.675.982,14	1.285.672,13	1.871.861,40
AMORTIZAÇÃO DA DÍVIDA / REFINANCIAMENTO DA D	483.572,00	560.572,00	149.237,44	560.535,90	36,10	149.237,44	560.535,90	36,10	560.535,90	-
RESERVA DE CONTINGÊNCIA	540.800,00	-	-	-	-	-	-	-	-	-
RESERVA DO RPPS	-	-	-	-	-	-	-	-	-	-
DESPESAS INTRA-ORÇAMENTÁRIAS)(IX)	-	-	-	-	-	-	-	-	-	-
SUBTOTAL DAS DESPESAS(XIV)=(VIII+IX)	54.080.000,00	62.224.407,62	13.001.071,50	58.478.611,10	3.745.796,52	12.561.252,80	56.032.661,48	6.191.746,14	55.529.900,05	2.445.949,62
AMORTIZAÇÃO DA DÍVIDA/REFINANCIAMENTO(XI)	-	-	-	-	-	-	-	-	-	-
Amortização da Dívida Interna	-	-	-	-	-	-	-	-	-	-
Dívida Mobiliária	-	-	-	-	-	-	-	-	-	-
Outras Dívidas	-	-	-	-	-	-	-	-	-	-
Amortização da Dívida Externa	-	-	-	-	-	-	-	-	-	-
Dívida Mobiliária	-	-	-	-	-	-	-	-	-	-
Outras Dívidas	-	-	-	-	-	-	-	-	-	-
SUBTOTAL C/ REFINANCIAMENTO(XII)=(X+XI)	54.080.000,00	62.224.407,62	13.001.071,50	58.478.611,10	3.745.796,52	12.561.252,80	56.032.661,48	6.191.746,14	55.529.900,05	58.478.611,10
SUPERÁVIT(XIII)	-	-	-	-	-	-	-	-	-	-
TOTAL(XIV)=(XII+XIII)	54.080.000,00	62.224.407,62	13.001.071,50	58.478.611,10	3.745.796,52	12.561.252,80	56.032.661,48	6.191.746,14	55.529.900,05	-8.264.009,23

FONTE: PROPOSTA - Responsabilidade Fiscal, 28/Jan/2016, 10h e 25m.

**Claudio Bernhart**  
Prefeito

**Jose Giembra**  
Contador - CRC/PR 090100/O-6  
CPF: 525249909-82

**ADOLFO NOBUHAR GUERRE**  
Secretário da Fazenda  
Decreto Nº 809/2013

*[Assinatura]*

**Edna Miyoshi de Sousa**  
CRC/PR 042763/O-8  
Decreto Nº 711/2010  
Controle Interno



# Prefeitura Municipal de Santa Terezinha de Itaipu

ESTADO DO PARANÁ

Relatório Resumido de Execução Orçamentária  
Demonstrativo da Execução das Despesas por Função/Subfunção  
Orçamento Fiscal e da Seguridade Social  
Janeiro a Dezembro 2015/Bimestre Novembro-Dezembro

RREO - ANEXO II(LRF, Art. 52, inciso II, alínea 'c')

R\$ 1,00

FUNÇÃO/SUBFUNÇÃO	Dotação Inicial	Dotação Atualizada (a)	Despesas Empenhadas		%	SALDO		Despesas Liquidadas		%	SALDO		Inscritas em Restos a Pagar Não Processados (f)
			No Bimestre	Até o Bimestre (b)		(b/total b)	(c)=(a-b)	No Bimestre	Até o Bimestre (d)		(d/total d)	(e)=(a-d)	
<b>DESPESAS EXCETO INTRA-ORÇAMENTÁRIAS (i)</b>	<b>54.080.000,00</b>	<b>62.224.407,62</b>	<b>13.001.071,50</b>	<b>58.478.611,10</b>	<b>100,00</b>	<b>3.745.796,52</b>	<b>12.561.252,80</b>	<b>56.032.661,48</b>	<b>100,00</b>	<b>58.478.611,10</b>	<b>2.445.949,62</b>		
Legislativa	2.048.863,00	2.268.263,00	296.418,40	2.151.741,36	3,68	116.521,64	543.209,89	2.151.741,36	3,84	116.521,64	0,00		
Ação Legislativa	2.048.863,00	2.268.263,00	296.418,40	2.151.741,36	3,68	116.521,64	543.209,89	2.151.741,36	3,84	116.521,64	0,00		
Administração	8.091.764,00	8.594.507,71	1.530.035,36	7.949.148,44	13,59	645.359,27	1.632.717,80	7.816.064,15	13,95	778.443,56	133.084,29		
Planejamento e Orçamento	1.053.886,00	858.696,92	156.223,26	777.385,36	1,33	81.311,56	161.981,03	777.385,36	1,39	81.311,56	0,00		
Administração Geral	5.603.252,00	6.333.167,87	1.225.989,78	5.906.669,45	10,10	426.498,42	1.233.900,20	5.791.001,72	10,32	542.166,15	115.667,73		
Administração Financeira	668.471,00	658.805,92	89.437,40	587.000,79	1,00	71.805,13	91.277,75	576.067,42	1,03	82.738,50	10.933,37		
Administração Interna	112.890,00	102.240,00	17.001,38	76.615,62	0,13	25.624,38	17.001,38	76.615,62	0,14	25.624,38	0,00		
Tecnologia da Informação	87.700,00	75.750,00	12.217,51	70.083,13	0,12	5.666,87	12.217,51	70.083,13	0,13	5.666,87	0,00		
Comunicação Social	565.565,00	565.847,00	29.166,03	531.394,09	0,91	34.452,91	116.339,93	524.910,90	0,94	40.936,10	6.483,19		
Segurança Pública	378.009,00	314.185,00	14.573,67	226.680,00	0,39	87.505,00	12.911,49	225.017,82	0,40	89.167,18	1.662,18		
Policciamento	142.505,00	78.681,00	0,00	58.356,40	0,10	20.324,60	0,00	58.356,40	0,10	20.324,60	0,00		
Defesa Civil	235.504,00	235.504,00	14.573,67	168.323,60	0,29	67.180,40	12.911,49	166.661,42	0,30	68.842,58	1.662,18		
Assistência Social	2.423.557,00	2.524.392,42	632.757,09	2.216.358,35	3,79	308.034,07	479.983,28	1.956.411,71	3,49	567.980,71	259.946,64		
Administração Geral	372.545,00	368.887,00	65.925,04	346.739,70	0,59	22.147,30	78.379,24	346.739,70	0,62	22.147,30	0,00		
Assistência ao Idoso	290.611,00	482.004,00	265.622,06	463.790,63	0,79	18.213,37	57.562,36	248.827,93	0,44	233.176,07	214.962,70		
Assistência ao Portador de Deficiência	67.700,00	73.385,60	3.353,61	65.447,66	0,11	7.937,94	3.353,61	65.447,66	0,12	7.937,94	0,00		
Assistência à Criança e ao Adolescente	483.490,00	477.175,60	20.136,97	416.874,23	0,71	60.301,37	83.396,98	416.874,23	0,74	60.301,37	0,00		
Assistência Comunitária	1.209.211,00	1.122.940,22	277.719,41	923.506,13	1,58	199.434,09	257.291,09	876.522,19	1,57	244.418,03	44.983,94		
Previdência Social	387.131,00	402.631,00	77.907,24	398.395,41	0,68	4.235,59	77.907,24	398.395,41	0,71	4.235,59	0,00		
Previdência do Regime Estatutário	387.131,00	402.631,00	77.907,24	398.395,41	0,68	4.235,59	77.907,24	398.395,41	0,71	4.235,59	0,00		
Saúde	12.960.350,00	16.345.971,24	3.156.850,90	15.866.694,95	27,13	479.276,29	3.169.088,54	15.588.248,11	27,82	757.723,13	278.446,84		
Atenção Básica	8.294.368,00	11.546.448,34	2.264.520,96	11.165.520,09	19,09	380.928,25	2.182.934,18	10.945.969,57	19,54	600.478,77	219.550,52		
Suporte Profilático e Terapêutico	4.027.413,00	3.831.228,47	663.232,36	3.762.386,36	6,43	68.832,11	670.035,25	3.720.543,71	6,64	110.684,76	41.852,65		
Vigilância Sanitária	153.732,00	443.607,43	124.460,21	436.369,45	0,75	7.237,98	211.481,74	419.325,78	0,75	24.281,65	17.043,67		
Vigilância Epidemiológica	484.837,00	524.687,00	104.637,37	502.409,05	0,86	22.277,95	104.637,37	502.409,05	0,90	22.277,95	0,00		
Trabalho	0,00	484.492,00	113.848,29	113.848,29	0,19	370.643,71	0,00	0,00	0,00	484.492,00	113.848,29		
Fomento ao Trabalho	0,00	484.492,00	113.848,29	113.848,29	0,19	370.643,71	0,00	0,00	0,00	484.492,00	113.848,29		



# Prefeitura Municipal de Santa Terezinha de Itaipu

ESTADO DO PARANÁ

Relatório Resumido de Execução Orçamentária  
Demonstrativo da Execução das Despesas por Função/Subfunção  
Orgamento Fiscal e da Seguridade Social  
Janeiro a Dezembro 2015/Bimestre Novembro-Dezembro

RREO - ANEXO II(LRF, Art. 52, inciso II, alínea 'c')

R\$ 1,00

FUNÇÃO/SUBFUNÇÃO	Dotação Inicial	Dotação Atualizada (a)	Despesas Empenhadas		SALDO (c)=(a-b)	Despesas Liquidadas		SALDO (e)=(a-d)	Inscritas em Restos a Pagar Não Processados (f)		
			No Bimestre	Até o Bimestre (b)		% (b/total b)	No Bimestre			Até o Bimestre (d)	% (d/total d)
Educação	14.365.184,00	15.884.697,61	3.154.617,68	15.563.315,92	26,61	321.381,69	3.445.995,25	15.176.225,59	27,08	708.472,02	387.090,33
Administração Geral	782.845,00	971.409,60	212.711,27	939.203,24	1,61	32.206,36	218.222,61	934.645,24	1,67	36.764,36	4.558,00
Alimentação e Nutrição	828.092,00	953.568,72	192.401,63	859.444,71	1,47	94.124,01	194.348,85	828.018,43	1,48	125.550,29	31.426,28
Ensino Fundamental	7.565.374,00	8.577.967,62	1.772.600,41	8.496.737,29	14,53	81.230,33	1.849.816,47	8.428.414,18	15,04	149.553,44	68.323,11
Ensino Médio	328.597,00	386.406,22	59.671,40	386.406,22	0,66	0,00	59.671,40	386.406,22	0,69	0,00	0,00
Educação Infantil	4.633.239,00	4.703.452,05	862.111,44	4.597.205,18	7,86	106.246,87	1.047.964,21	4.314.422,24	7,70	389.029,81	282.782,94
Educação de Jovens e Adultos	119.051,00	141.119,96	31.747,95	140.728,82	0,24	391,14	31.747,95	140.728,82	0,25	391,14	0,00
Educação Especial	105.373,00	148.160,44	23.373,58	143.230,46	0,24	4.929,98	44.223,76	143.230,46	0,26	4.929,98	0,00
Direitos Individuais, Coletivos e Difusos	2.613,00	2.613,00	0,00	360,00	0,00	2.253,00	0,00	360,00	0,00	2.253,00	0,00
Cultura	782.425,00	783.986,00	170.406,74	549.217,99	0,94	234.768,01	167.362,51	523.214,41	0,93	260.771,59	26.003,58
Administração Geral	156.760,00	202.460,00	31.332,69	185.555,59	0,32	16.904,41	33.029,41	185.277,59	0,33	17.182,41	278,00
Difusão Cultural	625.665,00	581.526,00	139.074,05	363.662,40	0,62	217.863,60	134.333,10	337.936,82	0,60	243.589,18	25.725,58
Direitos da Cidadania	6.770,00	8.975,00	371,45	546,85	0,00	8.428,15	371,45	546,85	0,00	8.428,15	0,00
Direitos Individuais, Coletivos e Difusos	6.770,00	8.975,00	371,45	546,85	0,00	8.428,15	371,45	546,85	0,00	8.428,15	0,00
Urbanismo	4.840.977,00	6.537.006,32	2.039.681,45	5.863.623,84	10,03	673.382,48	1.731.799,98	5.294.094,81	9,45	1.242.911,51	569.529,03
Infra-Estrutura Urbana	1.514.471,00	3.442.380,35	1.299.782,06	2.859.951,63	4,89	582.428,72	968.677,62	2.326.789,63	4,15	1.115.590,72	533.162,00
Serviços Urbanos	3.326.506,00	3.094.625,97	739.899,39	3.003.672,21	5,14	90.953,76	763.122,36	2.967.305,18	5,30	127.320,79	36.367,03
Habitação	117.651,00	118.651,00	12.262,67	60.312,99	0,10	58.338,01	12.262,67	60.312,99	0,11	58.338,01	0,00
Habitação Urbana	117.651,00	118.651,00	12.262,67	60.312,99	0,10	58.338,01	12.262,67	60.312,99	0,11	58.338,01	0,00
Saneamento	14.455,00	455,00	0,00	0,00	0,00	455,00	0,00	0,00	0,00	455,00	0,00
Saneamento Básico Urbano	14.455,00	455,00	0,00	0,00	0,00	455,00	0,00	0,00	0,00	455,00	0,00
Gestão Ambiental	718.397,00	694.822,76	39.877,34	686.719,24	1,17	8.103,52	92.631,58	658.818,92	1,18	36.003,84	27.900,32
Controle Ambiental	718.397,00	694.822,76	39.877,34	686.719,24	1,17	8.103,52	92.631,58	658.818,92	1,18	36.003,84	27.900,32
Agricultura	812.581,00	976.787,24	199.163,35	957.448,85	1,64	19.338,39	159.759,65	906.963,83	1,62	69.823,41	50.485,02
Saneamento Básico Rural	36.575,00	36.575,00	0,00	36.492,46	0,06	82,54	0,00	36.492,46	0,07	82,54	0,00
Extensão Rural	584.161,00	733.169,86	132.753,43	718.316,93	1,23	14.852,93	142.349,73	716.831,91	1,28	16.337,95	1.485,02
Promoção da Produção Agropecuária	191.845,00	207.042,38	66.409,92	202.639,46	0,35	4.402,92	17.409,92	153.639,46	0,27	53.402,92	49.000,00
Indústria	268.690,00	29.948,00	5.971,82	24.779,00	0,04	5.169,00	5.971,82	24.779,00	0,04	5.169,00	0,00



# Prefeitura Municipal de Santa Terezinha de Itaipu

ESTADO DO PARANÁ

Relatório Resumido de Execução Orçamentária  
Demonstrativo da Execução das Despesas por Função/Subfunção  
Orçamento Fiscal e da Seguridade Social  
Janeiro a Dezembro 2015/Bimestre Novembro-Dezembro

RREO - ANEXO II(LRF, Art. 52, inciso II, alínea 'c')

R\$ 1,00

FUNÇÃO/SUBFUNÇÃO	Dotação Inicial	Dotação Atualizada (a)	Despesas Empenhadas		%	SALDO (c)=(a-b)	Despesas Liquidadas		%	SALDO (e)=(a-d)	Inscritas em Restos a Pagar Não Processados (f)
			No Bimestre	Até o Bimestre (b)			No Bimestre	Até o Bimestre (d)			
Fomento ao Trabalho	64.790,00	298,00	0,00	31,30	0,00	266,70	0,00	31,30	0,00	0,00	
Promoção Industrial	203.900,00	29.650,00	5.971,82	24.747,70	0,04	4.902,30	5.971,82	24.747,70	0,04	0,00	
Comércio e Serviços	933.825,00	915.390,16	94.595,70	727.060,68	1,24	188.329,48	62.638,00	691.866,68	1,23	35.194,00	
Promoção Comercial	152.300,00	115.300,00	18.193,42	100.807,47	0,17	14.492,53	18.233,72	100.807,47	0,18	0,00	
Comercialização	350.000,00	350.000,00	0,00	345.000,00	0,59	5.000,00	0,00	345.000,00	0,62	0,00	
Turismo	431.525,00	450.090,16	76.402,28	281.263,21	0,48	168.836,95	44.404,28	246.059,21	0,44	204.030,95	
Comunicações	105.036,00	73.136,00	-24.373,05	48.746,17	0,08	24.389,83	9.749,22	48.746,17	0,09	24.389,83	
Telecomunicações	105.036,00	73.136,00	-24.373,05	48.746,17	0,08	24.389,83	9.749,22	48.746,17	0,09	24.389,83	
Transporte	1.832.288,00	1.932.878,00	166.824,50	1.885.409,28	3,22	47.468,72	178.215,62	1.874.489,28	3,35	58.388,72	
Transporte Rodoviário	1.832.288,00	1.932.878,00	166.824,50	1.885.409,28	3,22	47.468,72	178.215,62	1.874.489,28	3,35	58.388,72	
Desporto e Lazer	1.033.342,00	1.465.700,00	714.556,57	1.396.007,87	2,39	69.692,13	171.082,23	1.874.489,28	3,35	10.920,00	
Administração Geral	155.738,00	134.213,00	43.078,82	129.826,55	0,22	4.386,45	43.078,82	129.826,55	0,23	551.839,10	
Desporto de Rendimento	191.268,00	713.268,00	556.509,02	689.053,44	1,18	24.214,56	7.305,30	139.455,72	0,25	549.597,72	
Desporto Comunitário	686.336,00	618.219,00	114.968,73	577.127,88	0,99	41.091,12	120.698,11	574.886,50	1,03	2.241,38	
Encargos Especiais	1.417.905,00	1.867.532,16	604.724,33	1.792.555,62	3,07	74.976,54	607.594,58	1.792.555,62	3,20	0,00	
Serviço da Dívida Interna	683.714,00	858.714,00	216.882,23	858.527,78	1,47	186,22	216.882,23	858.527,78	1,53	0,00	
Outros Encargos Especiais	734.191,00	1.008.818,16	387.842,10	934.027,84	1,60	74.790,32	390.712,35	934.027,84	1,67	0,00	
Reserva de Contingência	540.800,00	0,00	0,00	0,00	0,00	0,00	0,00	0,00	0,00	0,00	
Reserva de Contingência	540.800,00	0,00	0,00	0,00	0,00	0,00	0,00	0,00	0,00	0,00	
DESPESAS INTRA-ORÇAMENTÁRIAS (II)	0,00	0,00	0,00	0,00	0,00	0,00	0,00	0,00	0,00	0,00	
TOTAL (III)=(I+II)	54.080.000,00	62.224.407,62	13.001.071,50	58.478.611,10	100,00	3.745.796,52	12.561.252,80	56.032.661,48	100,00	2.445.949,62	

FONTE: PRONIM RF - Responsabilidade Fiscal, 28/Jan/2016, 10h e 50m.

Claudio Bernhardt  
Prefeito

Jose Giembra  
Controlador - CRC/PR 040100/O-6  
CPF 525249909-82

ADOLFO NOBREGA BIFFI  
Secretário de Fazenda  
Decreto Nº 409/2013

Edna Miyoshi de Sousa  
CRC/PR 042763/O-8  
Decreto Nº 211/2010  
Controle Interno



# Prefeitura Municipal de Santa Terezinha de Itaipu

ESTADO DO PARANÁ  
 Pref. Mun. de Santa Terezinha de Itaipu - PR  
 Relatório Resumido da Execução Orçamentária  
 Demonstrativo da Receita Corrente Líquida  
 Orgamentos Fiscal e da Seguridade Social  
 Janeiro/2015 a Dezembro/2015

RREO - ANEXO III (RRF, Art.53, inciso I)

R\$ 1,00

ESPECIFICAÇÃO	EVOLUÇÃO DA RECEITA REALIZADA NOS ÚLTIMOS 12 MESES												Total (Últimos 12 Meses)	Previsão Atualizada 2015			
	Jan/2015	Fev/2015	Mar/2015	Abr/2015	Mai/2015	Jun/2015	Jul/2015	Agosto/2015	Setembro/2015	Outubro/2015	Novembro/2015	Dezembro/2015					
RECEITAS CORRENTES (I)	5.248.155,98	4.888.722,02	5.795.837,69	6.203.352,02	5.821.924,51	5.922.140,91	67.148.828,03	65.360.505,56	4.876.154,55	4.359.376,21	4.317.405,09	4.317.405,09	3.935.451,67	3.935.451,67	10.542.567,31	67.148.828,03	65.360.505,56
RECEITA TRIBUTÁRIA	439.769,53	694.603,39	524.339,91	676.937,47	525.112,23	572.625,82	7.417.681,33	8.060.732,91	612.631,99	1.124.795,53	676.937,47	525.112,23	415.667,70	602.359,71	698.771,77	7.417.681,33	8.060.732,91
IP TU	1.333,82	145.600,09	647.475,54	109.366,65	99.593,65	95.097,30	1.453.870,95	1.749.320,24	94.697,85	84.577,38	65.437,24	65.437,24	12.331,95	12.331,95	18.913,09	1.453.870,95	1.749.320,24
ISS	137.528,74	146.838,13	187.299,39	179.946,90	194.378,29	178.306,14	2.110.568,17	2.155.297,96	204.570,45	182.397,27	184.307,09	172.308,95	165.849,72	103.343,32	228.178,12	2.110.568,17	2.155.297,96
ITBI	110.664,89	154.704,54	59.793,49	87.181,02	71.825,64	98.693,52	1.352.685,07	1.616.565,32	106.552,53	154.704,54	87.181,02	71.825,64	39.036,90	67.590,81	98.693,52	1.352.685,07	1.616.565,32
IRRF	46.324,48	47.998,82	47.998,82	51.290,62	63.653,42	65.757,89	792.237,11	826.153,39	65.979,87	65.475,88	66.576,03	65.555,00	66.440,56	67.590,81	65.757,89	792.237,11	826.153,39
Outras Receitas Tributárias	143.917,60	199.461,81	151.548,96	147.833,21	137.453,64	131.432,32	1.708.320,03	1.713.396,00	140.831,29	137.226,88	138.640,87	131.936,04	132.008,57	132.008,57	116.028,84	1.708.320,03	1.713.396,00
RECEITAS DE CONTRIBUIÇÕES	138.159,03	137.226,88	137.719,71	182.454,39	124.869,07	137.112,50	1.914.081,76	1.861.491,35	164.860,74	183.966,85	137.719,71	182.454,39	159.413,16	108.398,48	381.208,89	1.914.081,76	1.861.491,35
RECEITA PATRIMONIAL	938.901,71	945.805,91	1.098.746,05	1.071.791,67	1.093.968,48	1.082.316,18	13.923.946,56	10.299.088,97	1.132.011,28	1.180.977,67	1.098.746,05	1.071.791,67	1.093.968,48	1.50.727,81	4.888.126,95	13.923.946,56	10.299.088,97
RECEITA DE SERVIÇOS	488,42	22.478,16	89.180,71	13.787,27	12.570,03	10.783,09	194.457,05	271.993,00	10.746,73	10.137,14	10.617,47	8.128,44	2.325,70	2.325,70	3.213,89	194.457,05	271.993,00
TRANSFERÊNCIAS CORRENTES	3.605.454,58	3.048.184,59	3.289.706,51	4.307.388,88	3.848.139,19	3.940.479,75	42.948.938,27	43.864.218,70	3.271.929,51	2.943.007,24	3.449.546,80	3.428.614,95	3.177.456,80	3.177.456,80	4.639.029,47	42.948.938,27	43.864.218,70
Cota-Parte do FPM	1.490.238,01	1.521.244,30	1.107.465,68	1.107.465,68	1.107.465,68	1.364.472,78	14.642.887,12	16.361.433,00	946.981,52	1.107.561,11	923.380,58	1.050.960,12	1.186.616,50	935.307,04	1.041.264,00	14.642.887,12	16.361.433,00
Cota-Parte do ICMS	908.699,18	746.927,41	1.082.416,52	959.879,60	905.307,52	1.345.538,80	12.006.919,51	12.406.353,00	972.927,33	797.520,97	1.277.547,75	1.033.583,39	905.307,52	348.065,17	322.808,49	12.006.919,51	12.406.353,00
Cota-Parte do IPVA	26.230,79	20.349,25	162.976,72	867.214,03	50.998,86	72.548,60	2.180.687,09	2.109.100,00	112.058,72	77.565,63	68.694,25	50.998,86	51.176,58	51.176,58	72.548,60	2.180.687,09	2.109.100,00



# Prefeitura Municipal de Santa Terezinha de Itaipu

ESTADO DO PARANÁ  
Pref. Mun. de Santa Terezinha de Itaipu - PR  
Relatório Resumido da Execução Orçamentária  
Demonstrativo da Receita Corrente Líquida  
Orçamentos Fiscal e da Seguridade Social  
Janeiro/2015 a Dezembro/2015

RREO - ANEXO III(LRF, Art.53, inciso I)

ESPECIFICAÇÃO	EVOLUÇÃO DA RECEITA REALIZADA NOS ÚLTIMOS 12 MESES												Total (Últimos 12 Meses)	Previsão Atualizada 2015	
	Jan/2015	Fev/2015	Mar/2015	Abr/2015	Mai/2015	Jun/2015	Jul/2015	Ago/2015	Set/2015	Out/2015	Nov/2015	Dez/2015			
Cota-Parte do ITR	24.634,11	5.088,84	5.268,91	981,98	4.302,84	2.115,44	291.443,93	292.649,00							
Transferências da LC 87/1966	3.728,01	8.120,45	15.909,31	164.420,77	31.792,80	25.080,47	7.826,23	7.826,23							
Transferências da LC 61/1966	7.826,23	7.826,23	7.826,23	7.826,23	7.826,23	7.826,23	93.914,76	93.914,76							
Transferências do FUNDEB	22.106,50	13.151,58	12.900,35	13.511,55	15.242,55	14.518,53	179.491,98	211.462,00							
Outras Transferências Correntes	13.374,49	14.231,07	14.190,66	16.460,03	14.996,53	14.808,14	7.668.584,85	7.226.600,00							
Outras RECEITAS CORRENTES	578.460,58	505.949,47	550.700,03	908.714,33	677.000,17	641.720,08	5.885.009,03	5.162.706,94							
DEDUÇÕES (II)	632.865,07	505.593,65	707.595,35	620.083,86	558.867,02	781.035,24	1.027.719,21	1.002.980,63							
Dedução de Receitas para Formação do FUNDEB	555.085,41	235.473,74	367.978,30	330.533,54	390.572,42	631.332,16	749.723,06	1.002.980,63							
Outras RECEITAS CORRENTES	582.168,14	424.588,13	434.402,67	484.281,69	420.873,62	1.027.719,21	5.885.009,03	5.162.706,94							
DEDUÇÕES (II)	125.382,71	39.930,26	55.570,62	55.303,99	140.018,03	52.677,62	749.723,06	1.002.980,63							
Dedução de Receitas para Formação do FUNDEB	45.559,82	33.725,74	38.431,08	32.340,86	29.860,50	100.921,83	1.002.980,63	1.002.980,63							
Outras RECEITAS CORRENTES	549.386,57	505.691,89	532.573,90	671.020,06	609.864,28	598.228,83	6.619.163,88	6.632.713,55							
DEDUÇÕES (II)	482.150,57	469.607,87	528.885,84	613.628,19	504.555,60	634.547,75	5.879.060,92	6.260.582,55							
Dedução de Receitas para Formação do FUNDEB	494.381,73	461.352,28	474.205,64	613.628,19	556.113,35	533.485,51	5.879.060,92	6.260.582,55							
Outras RECEITAS CORRENTES	411.379,12	402.564,95	461.509,62	464.849,74	439.543,12	566.047,67	5.879.060,92	6.260.582,55							
COMPENSAÇÃO PREVIDENCIÁRIA	55.004,84	44.339,61	58.368,26	57.391,87	53.750,93	64.743,32	740.102,96	372.131,00							
RECEITA CORRENTE LÍQUIDA (III)	70.771,45	67.042,92	67.376,22	67.800,98	65.012,48	68.500,08	740.102,96	372.131,00							
	4.698.769,41	4.383.030,13	5.263.263,79	5.532.331,96	5.212.060,23	5.323.912,08	60.529.664,15	58.727.792,01							
	4.755.589,50	4.406.546,68	3.830.490,37	3.784.754,37	3.430.896,07	9.908.019,56									

FONTE: PRONIM RF - Responsabilidade Fiscal, 26/Jan/2016, 09h e 10m.

Claudio Edemard  
Prefeito

Jose Giembra  
Comandante  
GRC/PR 040100/O-6  
CPF 525249909-82

ADOLFO NOBUIANI GURM  
Secretário da Fazenda  
Decreto Nº 409/2013

Edna Miyoshi de Sousa  
GRC/PR 042763/O-6  
Decreto Nº 211/2010  
Controle Interno



# Prefeitura Municipal de Santa Terezinha de Itaipu

## ESTADO DO PARANÁ

**Relatório Resumido da Execução Orçamentária**  
**Demonstrativo das Receitas e Despesas Previdenciárias do Regime Próprio de Previdência dos Servidores**  
**Organismo da Seguridade Social**  
**Janeiro a Dezembro 2015/Bimestre Novembro-Dezembro**

RREO - Anexo IV (LRF, Art. 53, inciso II)

R\$ 1,00

RECEITAS	PREVISÃO INICIAL	PREVISÃO ATUALIZADA	RECEITAS REALIZADAS	
			Até o Bimestre/ 2015	Até o Bimestre/ 2014
<b>RECEITAS PREV. - RPPS (EXCETO INTRA-ORÇAMENTÁRIAS)(I)</b>	-	-	-	-
<b>RECEITAS CORRENTES</b>	-	-	-	-
Receita de Contribuições dos Segurados	-	-	-	-
Pessoal Civil	-	-	-	-
Ativo	-	-	-	-
Inativo	-	-	-	-
Pensionista	-	-	-	-
Pessoal Militar	-	-	-	-
Ativo	-	-	-	-
Inativo	-	-	-	-
Pensionista	-	-	-	-
Outras Receitas de Contribuições	-	-	-	-
Receita Patrimonial	-	-	-	-
Receitas Imobiliárias	-	-	-	-
Receitas de Valores Mobiliários	-	-	-	-
Outras Receitas Patrimoniais	-	-	-	-
Receita de Serviços	-	-	-	-
Outras Receitas Correntes	-	-	-	-
Compensação Previdenciária do RGPS para o RPPS	-	-	-	-
Demais Receitas Correntes	-	-	-	-
<b>RECEITAS DE CAPITAL</b>	-	-	-	-
Alienação de Bens, Direitos e Ativos	-	-	-	-
Amortização de Empréstimos	-	-	-	-
Outras Receitas de Capital	-	-	-	-
<b>RECEITAS PREVIDENCIÁRIAS - RPPS (INTRA-ORÇAMENTÁRIAS) (II)</b>	-	-	-	-
<b>TOTAL DAS RECEITAS PREVIDENCIÁRIAS - RPPS (III)=(I+II)</b>	-	-	-	-

↑



# Prefeitura Municipal de Santa Terezinha de Itaipu

ESTADO DO PARANÁ

Relatório Resumido da Execução Orçamentária

Demonstrativo das Receitas e Despesas Previdenciárias do Regime Próprio de Previdência dos Servidores

Orçamento da Seguridade Social

Janeiro a Dezembro 2015/Bimestre Novembro-Dezembro

RREO - Anexo IV (LRF, Art. 53, inciso II)

R\$ 1,00

DESPESAS	DOTAÇÃO INICIAL	DOTAÇÃO ATUALIZADA	DESPESAS EMPENHADAS		DESPESAS LIQUIDADAS		INSCRITAS EM RESTOS A PAGAR NÃO PROCESSADOS		
			Até o Bimestre/ 2015	Até o Bimestre/ 2014	Até o Bimestre/ 2015	Até o Bimestre/ 2014	Em 2015	Em 2014	
DESPESAS PREVIDENCIÁRIAS-RPPS(EXCETO INTRA-ORÇAMENTÁRIAS) (IV)	-	-	-	-	-	-	-	-	-
ADMINISTRAÇÃO	-	-	-	-	-	-	-	-	-
Despesas Correntes	-	-	-	-	-	-	-	-	-
Despesas de Capital	-	-	-	-	-	-	-	-	-
PREVIDÊNCIA SOCIAL	-	-	-	-	-	-	-	-	-
Pessoal Civil	-	-	-	-	-	-	-	-	-
Aposentadorias	-	-	-	-	-	-	-	-	-
Pensões	-	-	-	-	-	-	-	-	-
Outros Benefícios Previdenciários	-	-	-	-	-	-	-	-	-
Pessoal Militar	-	-	-	-	-	-	-	-	-
Reformas	-	-	-	-	-	-	-	-	-
Pensões	-	-	-	-	-	-	-	-	-
Outros Benefícios Previdenciários	-	-	-	-	-	-	-	-	-
Outras Despesas Previdenciárias	-	-	-	-	-	-	-	-	-
Compensação Previdenciária do RPPS para o RGPS	-	-	-	-	-	-	-	-	-
Demais Despesas Previdenciárias	-	-	-	-	-	-	-	-	-
DESPESAS PREVIDENCIÁRIAS - RPPS (INTRA-ORÇAMENTÁRIAS) (V)	-	-	-	-	-	-	-	-	-
TOTAL DAS DESPESAS PREVIDENCIÁRIAS-RPPS (VI)=(IV+V)	-	-	-	-	-	-	-	-	-
RESULTADO PREVIDENCIÁRIO-RPPS (VII)=(III-VI)	-	-	-	-	-	-	-	-	-

*(Handwritten signature/initials)*



# Prefeitura Municipal de Santa Terezinha de Itaipu

## ESTADO DO PARANÁ

Relatório Resumido da Execução Orçamentária  
Demonstrativo das Receitas e Despesas Previdenciárias do Regime Próprio de Previdência dos Servidores  
Orçamento da Seguridade Social  
Janeiro a Dezembro 2015/Bimestre Novembro-Dezembro

RREO - Anexo IV (LRF, Art. 53, inciso II)

APORTES DE RECURSOS PARA O REGIME PRÓPRIO DE PREVIDÊNCIA DO SERVIDOR		APORTES REALIZADOS		R\$ 1,00
TOTAL DOS APORTES PARA O RPPS				
Plano Financeiro				
Recursos para Cobertura de Insuficiências Financeiras				
Recursos para Formação de Reserva				
Outros Aportes para o RPPS				
Plano Previdenciário				
Recursos para Cobertura de Déficit Financeiro				
Recursos para Cobertura de Déficit Atuarial				
Outros Aportes para o RPPS				
RESERVA ORÇAMENTÁRIA DO RPPS		PREVISÃO ORÇAMENTÁRIA		
VALOR				
BENS E DIREITOS DO RPPS		PERÍODO DE REFERENCIA		
		2015	2014	

5 0



# Prefeitura Municipal de Santa Terezinha de Itaipu

ESTADO DO PARANÁ

Relatório Resumido da Execução Orçamentária

Demonstrativo das Receitas e Despesas Previdenciárias do Regime Próprio de Previdência dos Servidores

Órgamento da Seguridade Social

Janeiro a Dezembro 2015/Bimestre Novembro-Dezembro

RREO - Anexo IV (LRF, Art. 53, inciso II)

R\$ 1,00

RECEITAS CORRENTES (VIII)	PREVISÃO INICIAL	PREVISÃO ATUALIZADA	RECEITAS REALIZADAS	
			Até o Bimestre/ 2015	Até o Bimestre/ 2014
RECEITAS INTRA-ORÇAMENTÁRIAS - RPPS	-	-	-	-
Receita de Contribuições	-	-	-	-
Patronal	-	-	-	-
Pessoal Civil	-	-	-	-
Ativo	-	-	-	-
Inativo	-	-	-	-
Pensionista	-	-	-	-
Pessoal Militar	-	-	-	-
Ativo	-	-	-	-
Inativo	-	-	-	-
Pensionista	-	-	-	-
Para Cobertura de Déficit Atuarial	-	-	-	-
Em Regime de Débitos e Parcelamentos	-	-	-	-
Recelta Patrimonial	-	-	-	-
Recelta de Serviços	-	-	-	-
Outras Receitas Correntes	-	-	-	-
RECEITAS DE CAPITAL (IX)	-	-	-	-
Alienação de Bens	-	-	-	-
Amortização de Empréstimos	-	-	-	-
Outras Receitas de Capital	-	-	-	-
<b>TOTAL DAS RECEITAS PREVIDENCIÁRIAS INTRA-ORÇAMENTÁRIAS (X)=(VIII+IX)</b>	-	-	-	-

*B* *P*



# Prefeitura Municipal de Santa Terezinha de Itaipu

ESTADO DO PARANÁ

Relatório Resumido da Execução Orçamentária

Demonstrativo das Receitas e Despesas Previdenciárias do Regime Próprio de Previdência dos Servidores

Orçamento da Seguridade Social

Janeiro a Dezembro 2015/Bimestre Novembro-Dezembro

RREO - Anexo IV (LRF, Art. 53, inciso II)

DESPESAS INTRA-ORÇAMENTÁRIAS-RPPS	DOTAÇÃO INICIAL	DOTAÇÃO ATUALIZADA	DESPESAS EMPENHADAS		DESPESAS LIQUIDADAS		INSCRITAS EM RESTOS A PAGAR NÃO PROCESSADOS		R\$ 1,00
			Até o Bimestre/ 2015	Até o Bimestre/ 2014	Até o Bimestre/ 2015	Até o Bimestre/ 2014	Em 2015	Em 2014	
ADMINISTRAÇÃO (XII)	-	-	-	-	-	-	-	-	-
Despesas Correntes	-	-	-	-	-	-	-	-	-
Despesas de Capital	-	-	-	-	-	-	-	-	-
TOTAL DAS DESPESAS PREVIDENCIÁRIAS INTRA-ORÇAMENTÁRIAS (XIII)=(XII)	-	-	-	-	-	-	-	-	-

FONTE: PRONIM RF - Responsabilidade Fiscal, 28/Jan/2016, 11h e 20m.

  
Cláudio Elbertard  
Prefeito

  
Jose Giembra  
Contrador CRC/PR 048100/0-4  
CPF 525249909-82

  
ADOULO NOBUHIRO OUSE  
Secretário da Fazenda  
Decreto Nº 409/2013

  
Edina Miyoshi de Sousa  
CRC/PR 042763/0-8  
Decreto Nº 211/2010  
Controle Interno



**MUNICÍPIO DE SANTA TEREZINHA DE ITAIPU**  
ESTADO DO PARANÁ

**Pref. Mun. de Santa Terezinha de Itaipu - PR**  
**Relatório Resumido da Execução Orçamentária**  
**Demonstrativo do Resultado Nominal**  
**Orçamentos Fiscal e da Seguridade Social**  
**Janeiro a Dezembro 2015/Bimestre Novembro-Dezembro**

RREO - ANEXO V(LRF, art. 53, inciso III)

R\$ 1,00

DÍVIDA FISCAL LÍQUIDA	SALDO		
	Em 31/Dez/2014 (a)	Em 30/Junh/2015 (b)	Em 31/Dez/2015 (c)
DÍVIDA CONSOLIDADA (I)	3.356.576,43	2.805.224,54	5.724.172,19
DEDUÇÕES(II)	12.824.249,04	16.787.274,20	15.860.010,68
Disponibilidade de Caixa Bruta	13.069.783,98	17.149.734,12	16.362.772,11
Demais Haveres Financeiros	156.342,86	153.746,40	-
(-)Restos a Pagar Processados (Exceto Precatórios)	401.877,80	516.206,32	502.761,43
<b>DÍVIDA CONSOLIDADA LÍQUIDA(III)=(I-II)</b>	<b>-9.467.672,61</b>	<b>-13.982.049,66</b>	<b>-10.135.838,49</b>
RECEITA DE PRIVATIZAÇÕES(IV)	-	-	-
PASSIVOS RECONHECIDOS(V)	-	-	-
<b>DÍVIDA FISCAL LÍQUIDA(VI)=(III+IV-V)</b>	<b>-9.467.672,61</b>	<b>-13.982.049,66</b>	<b>-10.135.838,49</b>

RESULTADO NOMINAL	PERÍODO DE REFERÊNCIA	
	No semestre (c-b)	Até o Bimestre (c-a)
VALOR	3.846.211,17	-668.165,88

DISCRIMINAÇÃO DA META FISCAL	VALOR CORRENTE
META DE RESULTADO NOMINAL FIXADA NO ANEXO DE METAS FISCAIS DA LDO P/O EXERCÍCIO DE REFERÊNCIA	-897.318,42

REGIME PREVIDENCIÁRIO			
DÍVIDA FISCAL LÍQUIDA PREVIDENCIÁRIA	SALDO		
	Em 31/Dez/2014	Em 31/Out/2015	Em 31/Dez/2015
DÍVIDA CONSOLIDADA PREVIDENCIÁRIA(VII)	-	-	-
Passivo Atuarial	-	-	-
Demais Dívidas	-	-	-
DEDUÇÕES(VIII)	-	-	-
Disponibilidade de Caixa Bruta	-	-	-
Investimentos	-	-	-
Demais Haveres Financeiros	-	-	-
(-)Restos a Pagar Processados	-	-	-
<b>DÍVIDA CONSOLIDADA LÍQUIDA PREVIDENCIÁRIA(IX)=(VII-VIII)</b>	<b>-</b>	<b>-</b>	<b>-</b>
PASSIVOS RECONHECIDOS(X)	-	-	-
<b>DÍVIDA FISCAL LÍQUIDA PREVIDENCIÁRIA(XI)=(IX-X)</b>	<b>-</b>	<b>-</b>	<b>-</b>


FONTE: PRONIM RF - Responsabilidade Fiscal, 28/Jan/2016, 11h e 41m.

**Cláudio Eberhard**  
Prefeito

**Jose Giembra**  
Contador CRC/PR 040100/O-6  
CPF 525249909-82

**ADOLFO NOBUNAKI OTA**  
Secretário da Fazenda  
Decreto Nº 409/2013

**Edna Miyoshi de Sousa**  
CRC/PR 042763/O-8  
Decreto Nº 211/2010  
Controle Interno



# Prefeitura Municipal de Santa Terezinha de Itaipu


ESTADO DO PARANÁ

Pref. Mun. de Santa Terezinha de Itaipu-PR  
Relatório Resumido da Execução Orçamentária  
Demonstrativo do Resultado Primário  
Orçamentos Fiscal e da Seguridade Social  
Janeiro a Dezembro 2015/Bimestre Novembro-Dezembro

RREO - ANEXO VI(LRF, art. 53, inciso III)

RECEITAS PRIMÁRIAS	PREVISÃO ATUALIZADA	RECEITAS REALIZADAS	
		Até o Bimestre/ 2015	Até o Bimestre/ 2014
<b>RECEITAS PRIMÁRIAS CORRENTES(I)</b>	<b>58.179.899,04</b>	<b>59.488.991,71</b>	<b>52.954.204,97</b>
RECEITA TRIBUTÁRIA	8.060.732,91	7.417.681,33	6.564.183,99
IPTU	1.749.320,24	1.453.870,95	1.276.348,23
ISS	2.155.297,96	2.110.568,17	1.906.825,19
ITBI	1.616.565,32	1.352.685,07	1.245.317,45
IRRF	826.153,39	792.237,11	638.512,73
Outras Receitas Tributárias	1.713.396,00	1.708.320,03	1.497.180,39
Receita de Contribuição	1.861.491,35	1.914.081,76	1.432.348,50
Receita Previdenciária	-	49.199,51	-
Outras Contribuições	1.861.491,35	1.864.882,25	1.432.348,50
Receita Patrimonial Líquida	9.379.065,00	12.143.171,16	9.055.246,95
Receita Patrimonial	10.299.088,97	13.923.946,56	10.390.797,69
(-)Aplicações Financeiras	920.023,97	1.780.775,40	1.335.550,74
Transferências Correntes	37.603.636,15	37.069.877,35	34.857.531,89
Cota-Parte do FPM	13.089.146,00	11.714.310,03	11.188.597,28
Cota-Parte do IPVA	1.721.680,00	1.744.556,89	1.290.038,40
Cota-Parte do ICMS	9.925.082,00	9.605.535,84	8.744.481,58
Convênios	-	-	-
Outras Transferências Correntes	12.867.728,15	14.005.474,59	13.634.414,63
Demais Receitas Correntes	1.274.973,63	944.180,11	1.044.893,64
Divida Ativa	591.477,00	365.958,65	455.624,04
Diversas Receitas Correntes	683.496,63	578.221,46	589.269,60
<b>RECEITAS DE CAPITAL(II)</b>	<b>298.917,23</b>	<b>5.472.853,22</b>	<b>5.861.369,79</b>
Operações de Crédito(III)	-	2.189.393,08	964.201,02
Amortização de Empréstimos(IV)	-	4.562,51	18.997,14

R\$ 1,00



# Prefeitura Municipal de Santa Terezinha de Itaipu

ESTADO DO PARANÁ

Prof. Mun. de Santa Terezinha de Itaipu-PR  
Relatório Resumido da Execução Orçamentária  
Demonstrativo do Resultado Primário  
Orçamentos Fiscal e da Seguridade Social  
Janeiro a Dezembro 2015/Bimestre Novembro-Dezembro

RREO - ANEXO VI(LRF, art. 53, inciso III)

RECEITAS PRIMÁRIAS	PREVISÃO ATUALIZADA	RECEITAS REALIZADAS	
		Até o Bimestre/ 2015	Até o Bimestre/ 2014
Alienação de Bens(V)	50.000,00	77.945,00	-
Transferências de Capital	248.917,23	3.200.952,63	4.878.171,63
Convênios	248.505,88	2.519.059,93	3.072.079,01
Outras Transferências de Capital	411,35	681.892,70	1.806.092,62
RECEITAS PRIMÁRIAS DE CAPITAL(V)=(II-III-IV-V)	248.917,23	3.200.952,63	4.878.171,63
RECEITA PRIMÁRIA TOTAL(VII)=(I+VI)	58.428.816,27	62.689.944,34	57.832.376,60

R\$ 1,00



# Prefeitura Municipal de Santa Terezinha de Itaipu

ESTADO DO PARANÁ  
Pref. Mun. de Santa Terezinha de Itaipu-PR  
Relatório Resumido da Execução Orçamentária  
Demonstrativo do Resultado Primário  
Orçamentos Fiscal e da Seguridade Social  
Janeiro a Dezembro 2015/Bimestre Novembro-Dezembro

RREO - ANEXO VII(LRF, art. 53, inciso III)

R\$ 1,00

DESPESAS PRIMÁRIAS	DOTAÇÃO ATUALIZADA	DESPESAS EMPENHADAS				DESPESAS LIQUIDADAS		INSCRITAS EM RESTOS A PAGAR	
		Até o Bimestre/ 2015	Até o Bimestre/ 2014	Até o Bimestre/ 2015	Até o Bimestre/ 2014	Em 2015	Em 2014		
DESPESAS CORRENTES(VIII)	57.702.181,35	54.760.551,67	51.530.398,30	54.186.453,45	50.644.345,30	574.098,22	886.053,00		
Pessoal e Encargos Sociais	28.693.834,61	27.573.264,79	24.675.242,58	27.573.264,79	24.586.847,70	-	88.394,88		
Juros e Encargos da Dívida(X)	298.142,00	297.991,88	152.473,76	297.991,88	152.473,76	-	-		
Outras Despesas Correntes	28.710.204,74	26.889.295,00	26.702.681,96	26.315.196,78	25.905.023,84	574.098,22	797.658,12		
DESPESAS PRIMÁRIAS CORRENTES(X)=(VIII-IX)	57.404.039,35	54.462.559,79	51.377.924,54	53.888.461,57	50.491.871,54	574.098,22	886.053,00		
DESPESAS DE CAPITAL(XI)	4.522.226,27	3.718.059,43	16.474.694,71	1.846.208,03	5.949.120,13	1.871.851,40	10.525.574,58		
Investimentos	3.961.654,27	3.157.523,53	16.098.129,79	1.285.672,13	5.572.555,21	1.871.851,40	10.525.574,58		
Inversões Financeiras	-	-	-	-	-	-	-		
Concessão de Empréstimos(XII)	-	-	-	-	-	-	-		
Aquisição de Título de Capital Integralizado(XIII)	-	-	-	-	-	-	-		
Demais Inversões Financeiras	-	-	-	-	-	-	-		
Amortização da Dívida(XIV)	560.572,00	560.535,90	376.564,92	560.535,90	376.564,92	-	-		
DESPESAS PRIMÁRIAS DE CAPITAL(XV)=(XI-XII-XIII-XIV)	3.961.654,27	3.157.523,53	16.098.129,79	1.285.672,13	5.572.555,21	1.871.851,40	10.525.574,58		
RESERVA DE CONTINGÊNCIA(XVI)	-	-	-	-	-	-	-		
RESERVA DO RPPS(XVII)	-	-	-	-	-	-	-		
DESPESA PRIMÁRIA TOTAL(XVIII)=(X+XV+XVI+XVII)	61.365.693,62	57.620.083,32	67.476.054,33	55.174.133,70	56.064.426,75	2.445.949,62	11.411.627,58		
RESULTADO PRIMÁRIO(XIX)=(VII-XVIII)	-2.936.877,35	5.069.861,02	-9.643.677,73	5.069.861,02	5.069.861,02	-	-9.643.677,73		
SALDOS DE EXERCÍCIOS ANTERIORES	-	-	-	-	-	-	3.788.337,00		
DISCRIMINAÇÃO DA META FISCAL									
META DE RESULTADO PRIMÁRIO FIXADA NO ANEXO DE METAS FISCAIS DA LDO PLO EXERCÍCIO DE REFERÊNCIA									
VALOR CORRENTE									
253.669,00									

FONTE: PRONIM RF - Responsabilidade Fiscal, 28/Jan/2016, 12h e 01m.

Claudio Eberhard  
Prefeito

Jose Giembra  
Contrador  
CNC/PR 04010470-6  
CPF 525249909-82

Adolfo Nobili Junior  
Secretário de Fazenda  
Decreto Nº 409/2013

Edna Miyoshi de Sousa  
CRC/PR 042763/O-8  
Decreto Nº 211/2010  
Controlle Interno



# Prefeitura Municipal de Santa Terezinha de Itaipu

**ESTADO DO PARANÁ**  
Relatório Resumido da Execução Orçamentária  
Demonstrativo dos Restos a Pagar por Poder e Órgão  
Orçamentos Fiscal e da Seguridade Social  
Janeiro a Dezembro 2015/Bimestre Novembro-Dezembro

RREO - ANEXO VIII(RF, Art.53, Inciso V)

R\$ 1,00

PODER/ÓRGÃO	RESTOS A PAGAR PROCESSADOS E NÃO PROCESSADOS LIQUIDADOS EM EXERCÍCIOS ANTERIORES					RESTOS A PAGAR NÃO PROCESSADOS					Saldo Total (a+b)			
	Em Exercícios Anteriores	Inscritos		Pagos	Cancelados	Saldo (a)	Em Exercícios Anteriores	Inscritos		Liquidados		Pagos	Cancelados	Saldo (b)
		Em 31 de dezembro de 2014						Em 31 de dezembro de 2014						
<b>RESTOS A PAGAR(EXCETO INTRA-ORÇAMENTÁRIOS)(I)</b>														
<b>EXECUTIVO</b>														
GABINETE DO PREFEITO	-	18.963,38	18.963,28	0,10	-	-	-	9.095,90	9.095,90	9.095,90	9.095,90	-	-	-
SECRETARIA MUNICIPAL DE PLANEJAMENTO	-	10.522,40	10.522,40	-	-	-	5.172,54	5.145,92	5.145,92	5.145,92	26,62	-	-	-
SECRETARIA MUNICIPAL DE ADMINISTRAÇÃO	-	27.133,82	27.133,82	-	-	-	26.319,17	346.712,54	346.712,54	346.712,54	26.319,17	-	-	-
SECRETARIA MUNICIPAL DE EDUCAÇÃO	-	176.968,39	176.831,25	137,14	-	-	19.384,21	4.049.598,08	1.558.721,74	1.558.721,74	2,40	-	-	-
SECRETARIA MUNICIPAL DE ESPORTES	-	7.929,19	7.929,19	-	-	-	1.503,60	1.622,19	1.622,19	1.622,19	-	-	-	-
SECRETARIA MUNICIPAL DE SAÚDE	-	87.101,96	87.101,96	-	-	-	101.396,78	3.347.393,38	1.907.379,85	1.907.379,85	25.024,50	-	-	-
SEC. MUN. DE INDÚSTRIA, COM. E TURISMO	-	3.491,79	3.491,79	-	-	-	-	16.405,31	16.405,31	16.405,31	-	-	-	-
SEC. MUN. DE OBRAS E SERVIÇOS PÚBLICOS	-	27.353,86	27.353,86	-	-	-	484.893,25	3.103.895,98	2.757.490,08	2.757.490,08	-	-	-	-
SEC. MUN. DE AGRICULTURA E MEIO AMBIENTE	-	-	17.438,07	-	-	-	923.621,68	-	378.966,96	378.966,96	-	-	-	-
SECRETARIA MUN. DE ASSISTENCIA SOCIAL	-	-	3.558,60	-	-	-	9.816,00	41.518,75	51.296,74	51.296,74	38,01	-	-	-
DEPARTAMENTO DE CULTURA	-	-	7.931,64	-	-	-	-	51.086,31	51.086,31	51.086,31	-	-	-	-
ENCARGOS ESPECIAIS	-	-	13.484,70	-	-	-	-	7.031,79	94.177,43	94.177,43	-	-	-	-
SECRETARIA MUNICIPAL DA FAZENDA	-	401.877,80	401.740,56	137,24	-	-	1.566.734,69	11.411.627,58	7.523.050,14	7.523.050,14	51.410,70	-	-	-
SECRETARIA MUN. AGROP. E MEIO AMBIENTE	-	-	-	-	-	-	-	337.917,38	337.917,38	337.917,38	-	-	-	-
SUBTOTAL	-	401.877,80	401.740,56	137,24	-	-	1.566.734,69	11.411.627,58	7.523.050,14	7.523.050,14	51.410,70	-	-	-
<b>LEGISLATIVO</b>														
CÂMARA MUNICIPAL	-	-	-	-	-	-	-	-	-	-	-	-	-	-
SUBTOTAL	-	-	-	-	-	-	-	-	-	-	-	-	-	-
<b>TOTAL(I)</b>	-	401.877,80	401.740,56	137,24	-	-	1.566.734,69	11.411.627,58	7.523.050,14	7.523.050,14	51.410,70	-	-	-
<b>FONTE: PRONIM RF - Responsabilidade Fiscal, 28/Jan/2016, 13h e 36m.</b>														

*Claudio Elchard*  
Claudio Elchard  
Prefeito

*Jose Glembr*  
Jose Glembr  
Contador CRC/PR 040100/O-6  
CPF 525249909-82

*ADOLFO NOBURNI OURI*  
ADOLFO NOBURNI OURI  
Secretário da Fazenda  
Decreto nº 4039/2013

*Edna Miyoshi de Sousa*  
Edna Miyoshi de Sousa  
CRC/PR 042763/O-8  
Decreto Nº 211/2010  
Controle Interno



# Prefeitura Municipal de Santa Terezinha de Itaipu

ESTADO DO PARANÁ  
 Pref. Mun. de Santa Terezinha de Itaipu - PR  
 Relatório Resumido da Execução Orçamentária  
 Demonstrativo das Receitas de Operações de Crédito e Despesas de Capital  
 Orçamentos Fiscal e da Seguridade Social  
 Janeiro a Dezembro 2015/Bimestre Novembro-Dezembro

RR - ANEXO 9 (LRF, art. 53, § 1º, inciso I) R\$ 1,00

RECEITAS	PREVISÃO ATUALIZADA (a)	RECEITAS REALIZADAS (b)	SALDO NÃO REALIZADO (c)=(a-b)
RECEITAS DE OPERAÇÕES DE CRÉDITO (I)	-	2.189.393,08	-2.189.393,08
DESPESAS			
DESPESAS DE CAPITAL			
(-) Incentivos Fiscais a Contribuinte	(d)	(e)	(f)=(d-e)
(-) Incentivos Fiscais a Contribuinte por Instituições Financeiras	4.522.226,27	3.718.059,43	804.166,84
DESPESAS DE CAPITAL LIQUIDA (II)	4.522.226,27	3.718.059,43	804.166,84
RESULTADO PARA APUURAÇÃO DA REGRA DE OURO (III)=(I-II)	-4.522.226,27	-1.528.666,35	-2.993.559,92

FONTE: PRONIM RF - Responsabilidade Fiscal, 28/Jan/2016, 13h e 51m.

Notas:  
 \* Operações de Crédito descritas na CF art. 167, inciso III;

**Claudio Eberhard**  
 Prefeito

**Jose Giembra**  
 Contador CRC/PR 040100/0-8  
 CPF 525249909-82

**DOUGLAS NOLASCO DA SILVA**  
 Secretário da Fazenda  
 Decreto Nº 409/2013

**Edna Miyoshi de Sousa**  
 CRC/PR 042763/O-8  
 Decreto Nº 211/2010  
 Controle Interno



**MUNICÍPIO DE SANTA TEREZINHA DE ITAIPU**  
ESTADO DO PARANÁ

**Pref. Mun. de Santa Terezinha de Itaipu - PR**  
**Relatório Resumido da Execução Orçamentária**  
**Demonstrativo da Projeção Atuarial do Regime Próprio de**  
**Previdência dos Servidores**  
**Orçamentos Fiscal e da Seguridade Social**  
**2015 a 2015**

RREO – ANEXO 10 (LRF, art. 53, § 1º, inciso II)

R\$ 1,00

EXERCÍCIO	RECEITAS PREVIDENCIÁRIAS  (a)	DESPESAS PREVIDENCIÁRIAS  (b)	RESULTADO PREVIDENCIÁRIO  (c)=(a-b)	SALDO FINANCEIRO DO EXERCÍCIO  (d) = ("d"exercício anterior)+(c)
-----------	--	--	--	---

**SEM MOVIMENTO - MUNICIPIO NÃO POSSUI RPPS**

FONTE: PRONIM RF - Responsabilidade Fiscal, 28/Jan/2016, 13h e 55m.

**Cláudio Eberhard**  
Prefeito

**Jose Giembra**  
Contador CRC/PR 040100/O-6  
CPF 525249909-82

**Edna Miyoshi de Sousa**  
CRC/PR 042763/O-8  
Decreto Nº 211/2011  
Controle Interno

**ADOLFO NORONHA OITA**  
Secretário da Fazenda  
Decreto Nº 409/2013



# Prefeitura Municipal de Santa Terezinha de Itaipu

## ESTADO DO PARANÁ

Prof. Mun. de Santa Terezinha de Itaipu - PR  
 Relatório Resumido da Execução Orçamentária  
 Demonstrativo da Receita de Alienação de Ativos e Aplicação dos Recursos  
 Orçamentos Fiscal e da Seguridade Social  
 Janeiro a Dezembro/2015

RREO - ANEXO 11 (LRF, art. 53, § 1º, inciso III)

R\$ 1,00

RECEITAS	PREVISÃO ATUALIZADA (a)	RECEITAS REALIZADAS (b)				SALDO A REALIZAR (c)=(a-b)
		RECEITAS DE CAPITAL - ALIENAÇÃO DE ATIVOS (I)	ALIENAÇÃO DE BENS MÓVEIS			
	133.500,00	166.190,46			-32.690,46	
	133.500,00	166.190,46			-32.690,46	
DESPESAS	(d)				(g)=(d-e)	
APLICAÇÃO DOS RECURSOS DA ALIENAÇÃO DE A	140.256,46	139.256,46	-	139.256,46	-	
DESPESAS DE CAPITAL	140.256,46	139.256,46	-	139.256,46	-	
INVESTIMENTOS	140.256,46	139.256,46	-	139.256,46	-	
INVERSÕES FINANCEIRAS	-	-	-	-	-	
AMORTIZAÇÃO DA DÍVIDA / REFINANCIAMENTO	-	-	-	-	-	
DESPESAS CORRENTES DOS REGIMES DE PREVI	-	-	-	-	-	
Regime Geral da Previdência Social	-	-	-	-	-	
Regime Próprio de Previdência dos Servidores	-	-	-	-	-	
SALDO FINANCEIRO A APLICAR	2014 (h)	2015 (i) = (lb - (lle+ llf))			SALDO ATUAL (j) = (lllh + llil)	
	7.577,62	166.190,46			34.511,62	

FONTE: PRONIM RF - Responsabilidade Fiscal, 28/Jan/2016, 14h e 32m.

Claudio Eberhard  
 Prefeito

Jose Siembra  
 Contador CRC/PR 040167/O-6  
 CPF: 525249909-82

ADOLFO NOBUKAWA  
 Secretário de Fazenda  
 Decreto Nº 489/2013

Edna Miyoshi de Sousa  
 CRC/PR 042763/O-8  
 Decreto Nº 211/2010  
 Controle Interno



# Prefeitura Municipal de Santa Terezinha de Itaipu

## ESTADO DO PARANÁ

Relatório Resumido da Execução Orçamentária  
Demonstrativo das Receitas e Despesas com Manutenção e Desenvolvimento do Ensino - MDE  
Orçamentos Fiscal e da Seguridade Social  
Janeiro a Dezembro 2015/Bimestre Novembro-Dezembro

RREO - ANEXO VIII(LDB, art. 72)

R\$ 1,00

RECEITA RESULTANTE DE IMPOSTOS (caput do art. 212 da Constituição)	RECEITAS DO ENSINO		RECEITAS REALIZADAS	
	PREVISÃO INICIAL	PREVISÃO ATUALIZADA (a)	Até o Bimestre (b)	% (c)=(b/a)x100
1-RECEITAS DE IMPOSTOS	5.578.046,00	6.985.889,51	6.101.620,51	87,34
1.1-Recella Resultante do Imposto sobre a Propriedade Predial e Territorial Urbana - IPTU	2.189.241,00	2.239.611,24	1.813.482,53	80,97
1.1.1-IPTU	1.700.000,00	1.749.320,24	1.490.708,84	85,22
1.1.2-Multas, Juros de Mora e Outros Encargos do IPTU	5.988,00	7.038,00	7.798,61	110,78
1.1.3-Divida Aliva do IPTU	371.999,00	371.999,00	280.753,51	75,47
1.1.4-Multas, Juros de Mora, Atualização Monetária e Outros Encargos da Divida Aliva do IPTU	111.254,00	111.254,00	73.118,96	65,72
1.1.5(-) Deduções da Recella do IPTU	-	-	38.885,39	-
1.2-Recella Resultante do Imposto sobre Transmissão Inter Vivos - ITBI	1.657.785,92	1.657.785,92	1.357.687,34	81,90
1.2.1-ITBI	887.406,00	1.616.585,32	1.352.685,07	83,68
1.2.2-Multas, Juros de Mora e Outros Encargos do ITBI	32.026,00	4.229,60	5.775,87	136,56
1.2.3-Divida Aliva do ITBI	4.965,00	4.965,00	-	-
1.2.4-Multas, Juros de Mora, Atualização Monetária e Outros Encargos da Divida Aliva do ITBI	-	-	773,60	-
1.2.5(-) Deduções da Recella do ITBI	1.930.070,00	2.262.338,96	2.138.203,53	94,51
1.3-Recella Resultante do Imposto sobre Serviços de Qualquer Natureza - ISS	1.827.021,00	2.155.297,96	2.110.568,17	97,92
1.3.1-ISS	6.825,00	10.817,00	4.647,44	42,96
1.3.2-Multas, Juros de Mora e Outros Encargos do ISS	49.804,00	49.804,00	13.699,02	27,51
1.3.3-Divida Aliva do ISS	46.420,00	46.420,00	9.690,10	20,87
1.3.4-Multas, Juros de Mora, Atualização Monetária e Outros Encargos da Divida Aliva do ISS	534.338,00	826.153,39	792.237,11	95,89
1.3.5(-) Deduções da Recella do ISS	534.338,00	826.153,39	792.237,11	95,89
1.4-Recella Resultante do Imposto de Renda Retido na Fonte - IRRF	-	-	-	-
1.4.1-IRRF	-	-	-	-
1.4.2-Multas, Juros de Mora e Outros Encargos do IRRF	-	-	-	-
1.4.3-Divida Aliva do IRRF	-	-	-	-
1.4.4-Multas, Juros de Mora, Atualização Monetária e Outros Encargos da Divida Aliva do IRRF	-	-	-	-
1.4.5(-) Deduções da Recella do IRRF	-	-	-	-
1.5-Recella Resultante do Imposto Territorial Rural - ITR (CF, art. 153 §4º, inciso III)	-	-	-	-
1.5.1-ITR	-	-	-	-
1.5.2-Multas, Juros de Mora e Outros Encargos do ITR	-	-	-	-
1.5.3-Divida Aliva do ITR	-	-	-	-
1.5.4-Multas, Juros de Mora, Atualização Monetária e Outros Encargos da Divida Aliva do ITR	-	-	-	-
1.5.5(-) Deduções da Recella do ITR	-	-	-	-
<b>RECEITA RESULTANTE DE IMPOSTOS (caput do art. 212 da Constituição)</b>	<b>PREVISÃO INICIAL</b>	<b>PREVISÃO ATUALIZADA</b>	<b>RECEITAS REALIZADAS</b>	
			Até o Bimestre	%



# Prefeitura Municipal de Santa Terezinha de Itaipu

## ESTADO DO PARANÁ

Relatório Resumido da Execução Orçamentária  
Demonstrativo das Receitas e Despesas com Manutenção e Desenvolvimento do Ensino - MDE  
Orçamentos Fiscal e da Seguridade Social  
Janeiro a Dezembro 2015/Bimestre Novembro-Dezembro

RREO - ANEXO VIII(LDB, art. 72)

R\$ 1,00

RECEITAS DE TRANSFERÊNCIAS CONSTITUCIONAIS E LEGAIS			PREVISÃO		RECEITAS REALIZADAS	%
			INICIAL	ATUALIZADA		
2-1-Cota-Parte FPM			29.952.559,00	31.474.911,76	29.395.344,39	93,39
2.1-1-Parcela referente à CF, art. 159, I, alínea b			16.231.433,00	16.361.433,00	14.642.887,12	89,50
2.1.2-Parcela referente à CF, art. 159, I, alínea d			16.231.433,00	16.361.433,00	14.642.887,12	89,50
2.1.3-Parcela referente à CF, art. 159, I, alínea e			-	-	-	-
2.2-Cota-Parte ICMS			11.137.183,00	12.406.353,00	12.006.919,51	96,78
2.3-ICMS-Desoneração - L.C. nº 87/1996			50.732,00	93.914,76	93.914,76	100,00
2.4-Cota-Parte IPI-Exportação			211.462,00	211.462,00	179.491,98	84,88
2.5-Cota-Parte ITR			212.649,00	292.649,00	291.443,93	99,59
2.6-Cota-Parte IPVA			1.564.930,00	2.109.100,00	2.180.687,09	103,39
2.7-Cota-Parte IOF-Ouro			-	-	-	-
3-TOTAL DA RECEITA DE IMPOSTOS (1+2)			35.530.605,00	38.460.801,27	35.496.964,90	92,29

RECEITAS ADICIONAIS PARA FINANCIAMENTO DO ENSINO			PREVISÃO		RECEITAS REALIZADAS	%
			INICIAL	ATUALIZADA		
4-RECEITA DA APLICAÇÃO FINANCEIRA DE OUTROS RECURSOS DE IMPOSTOS VINCULADOS AO ENSINO			200,00	200,00	64.991,15	32.495,58
5-RECEITA DE TRANSFERÊNCIAS DO FNDE			1.140.167,00	1.258.835,28	2.208.125,62	175,41
5.1-Transferências do Salário-Educação			687.055,00	771.055,00	830.155,13	107,66
5.2-Transferências Diretas - PDDE			-	-	-	-
5.3-Transferências Diretas - PNAE			-	-	-	-
5.4-Transferências Diretas - PNATE			-	-	-	-
5.5-Outras Transferências do FNDE			453.112,00	486.562,02	201.542,17	206,90
5.6-Aplicação Financeira dos Recursos do FNDE			-	1.218,26	169.755,26	13.934,24
6-RECEITA DE TRANSFERÊNCIAS DE CONVENIOS			100,00	11.867,85	17.930,95	151,09
6.1-Transferências de Convênios			100,00	11.867,85	17.930,95	151,09
6.2-Aplicação Financeira dos Recursos de Convênios			-	-	-	-
7-RECEITA DE OPERAÇÕES DE CRÉDITO			-	-	-	-
8-OUTRAS RECEITAS PARA FINANCIAMENTO DO ENSINO			-	-	5,74	-
9-TOTAL DAS RECEITAS ADICIONAIS PARA FINANCIAMENTO DO ENSINO (4+5+6+7+8)			1.140.467,00	1.270.903,13	2.291.053,46	180,27

FUNDEB

RECEITAS DO FUNDEB			PREVISÃO		RECEITAS REALIZADAS	
			INICIAL	ATUALIZADA	Até o Bimestre	%
				(a)	(b)	(c)=(b/a)x100

B



# Prefeitura Municipal de Santa Terezinha de Itaipu

## ESTADO DO PARANÁ

Relatório Resumido da Execução Orçamentária  
Demonstrativo das Receitas e Despesas com Manutenção e Desenvolvimento do Ensino - MDE  
Orçamentos Fiscal e da Seguridade Social  
Janeiro a Dezembro 2015/Bimestre Novembro-Dezembro

### RREO - ANEXO VIII(LDB, art. 72)

10 - RECEITAS DESTINADAS AO FUNDEB		R\$ 1,00						
10.1 - Cota-Parte FPM Destinada ao FUNDEB-(20% de 2.1.1)	5.990.512,00	6.260.582,55	5.879.090,92	93,91				
10.2 - Cota-Parte ICMS Destinada ao FUNDEB-(20% de 2.2)	3.246.287,00	3.272.287,00	2.928.577,09	89,50				
10.3 - ICMS-Desoneração Destinada ao FUNDEB-(20% de 2.3)	2.336.271,00	2.481.271,00	2.401.385,67	96,78				
10.4 - Cota-Parte IPI-Exportação Destinada ao FUNDEB-(20% de 2.4)	10.146,00	18.782,55	18.782,90	100,00				
10.5 - Cota-Parte ITR ou ITR Arrecadado Destinados ao FUNDEB-(20% de (1.5 + 2.5))	42.292,00	42.292,00	35.898,39	84,88				
10.6 - Cota-Parte IPVA Destinada ao FUNDEB-(20% de 2.6)	58.530,00	58.530,00	58.288,67	99,59				
<b>11 - RECEITAS RECEBIDAS DO FUNDEB</b>	<b>312.986,00</b>	<b>387.420,00</b>	<b>436.130,20</b>	<b>112,57</b>				
11.1 - Transferências de Recursos do FUNDEB	7.226.700,00	7.226.700,00	7.742.167,83	107,13				
11.2 - Complementação da União ao FUNDEB	7.226.600,00	7.226.600,00	7.698.584,85	105,12				
11.3 - Receita de Aplicação Financeira dos Recursos do FUNDEB	100,00	100,00	73.582,98	73,58				
<b>12 - RESULTADO LÍQUIDO DAS TRANSFERÊNCIAS DO FUNDEB(11.1-10.1)</b>	<b>1.236.089,00</b>	<b>966.017,45</b>	<b>1.789.523,93</b>	<b>145,25</b>				
[SE RESULTADO LÍQUIDO DA TRANSFERÊNCIA (12) > 0] = ACRÉSCIMO RESULTANTE DAS TRANSFERÊNCIAS DO FUNDEB								
[SE RESULTADO LÍQUIDO DA TRANSFERÊNCIA (12) < 0] = DECRÉSCIMO RESULTANTE DAS TRANSFERÊNCIAS DO FUNDEB								
<b>DESPESAS DO FUNDEB</b>								
13-PAGAMENTO DOS PROFISSIONAIS DO MAGISTÉRIO		DOTAÇÃO INICIAL	DOTAÇÃO ATUALIZADA	DESPESAS EMPENHADAS		DESPESAS LIQUIDADAS	INSCRITAS EM RESTOS A PAGAR NÃO PROCESSADOS	
			(d)	Ale o Bimestre (e)	% (f)=(e/d)x100	Ale o Bimestre (g)	% (h)=(g/d)x100	(i)
13.1-Com Educação Infantil	6.515.083,00	6.806.189,75	6.785.780,95	1.333.447,79	99,70	6.785.780,96	98,70	-
13.2-Com Ensino Fundamental	1.104.910,00	1.333.447,79	1.333.447,79	5.452.333,17	100,00	1.333.447,79	100,00	-
14-OUTRAS DESPESAS	5.410.173,00	5.472.741,96	663.017,00	659.963,36	99,63	653.640,18	99,63	-
14.1-Com Educação Infantil	663.017,00	663.017,00	160.729,23	99,99	99,99	160.729,23	99,99	6.323,18
14.2-Com Ensino Fundamental	153.540,00	160.752,95	499.234,13	99,40	99,40	492.910,95	99,40	-
15-TOTAL DAS DESPESAS DO FUNDEB(13+14)	7.178.100,00	7.460.206,75	7.445.744,32	7.439.421,14	99,69	7.439.421,14	99,69	6.323,18
DEDUÇÕES PARA FINS DE LIMITE DO FUNDEB							VALOR	
16-RESTOS A PAGAR INSCRITOS NO EXERCÍCIO SEM DISPONIBILIDADE FINANCEIRA DE RECURSOS DO FUNDEB							-	
16.1 - FUNDEB 60%							-	
16.2 - FUNDEB 40%							-	
17-DESPESAS CUSTEADAS COM O SUPERÁVIT FINANCEIRO DO EXERCÍCIO ANTERIOR DO FUNDEB							528.032,76	
17.1 - FUNDEB 60%							528.032,76	
17.2 - FUNDEB 40%							-	
18-TOTAL DAS DEDUÇÕES CONSIDERADAS PARA FINS DE LIMITE DO FUNDEB (16+17)							528.032,76	



# Prefeitura Municipal de Santa Terezinha de Itaipu

ESTADO DO PARANÁ

Relatório Resumido da Execução Orçamentária  
Demonstrativo das Receitas e Despesas com Manutenção e Desenvolvimento do Ensino - MDE  
Orçamentos Fiscal e da Seguridade Social  
Janeiro a Dezembro 2015/Bimestre Novembro-Dezembro

RREO - ANEXO VIII(LDB, art. 72)

INDICADORES DO FUNDEB

	VALOR
19-TOTAL DAS DESPESAS DO FUNDEB PARA FINS DE LIMITE (15 - 18)	
19.1-MÍNIMO DE 60% DO FUNDEB NA REMUNERAÇÃO DO MAGISTÉRIO COM EDUCAÇÃO INFANTIL E ENSINO FUNDAMENTAL (13-(16-1+17-1))+(11X100)%	6.911.386,38
19.2-MÁXIMO DE 40% EM DESPESA COM MDE, QUE NÃO REMUNERAÇÃO DO MAGISTÉRIO (14-(16-2+17-2))+(11X100)%	80,83
19.3-MÁXIMO DE 5% NÃO APLICADO NO EXERCÍCIO (100-(19-1+19-2))%	8,44
	10,73

CONTROLE DA UTILIZAÇÃO DE RECURSOS NO EXERCÍCIO SUBSEQUENTE

	VALOR
20-RECURSOS RECEBIDOS DO FUNDEB EM 2014 QUE NÃO FORAM UTILIZADOS	
21-DESPESAS CUSTEADAS COM O SALDO DO ITEM 20 ATÉ O 1º TRIMESTRE DE 2015*	242.506,75

MANUTENÇÃO E DESENVOLVIMENTO DO ENSINO - DESPESAS CUSTEADAS COM A RECEITA RESULTANTE DE IMPOSTOS E RECURSOS DO FUNDEB

RECEITAS COM AÇÕES TÍPICAS DE MDE	PREVISÃO INICIAL	PREVISÃO ATUALIZADA (a)	RECEITAS REALIZADAS		DESPESAS LIQUIDADAS		INSCRITAS EM RESTOS A PAGAR NÃO PROCESSADOS (i)
			Até o Bimestre (b)	% (f)=(e/d)x100	Até o Bimestre (g)	% (h)=(g/d)x100	
22-IMPOSTOS E TRANSFERÊNCIAS DESTINADAS À MDE (25% de 3º)	8.882.661,26	9.615.200,32	8.874.241,23				

DESPESAS COM AÇÕES TÍPICAS DE MDE

DOTAÇÃO INICIAL	DOTAÇÃO ATUALIZADA (d)	DESPESAS EMPENHADAS		DESPESAS LIQUIDADAS		RESTOS A PAGAR NÃO PROCESSADOS (i)	
		Até o Bimestre (e)	% (f)=(e/d)x100	Até o Bimestre (g)	% (h)=(g/d)x100		
23-EDUCAÇÃO INFANTIL							
23.1-Creche	4.633.239,00	4.638.452,06	4.542.983,66	97,94	4.260.200,72	97,94	282.762,94
23.1.1-Despesas Custeadas com Recursos do FUNDEB	3.167.666,00	3.132.882,49	3.039.219,63	97,01	2.761.042,08	97,01	278.177,55
23.1.2-Despesas Custeadas com Outros Recursos de Impostos	-	240.537,79	240.537,79	100,00	240.537,79	100,00	-
23.2-Pré-Escola	3.167.666,00	2.892.344,70	2.798.681,84	96,76	2.520.504,29	95,76	278.177,55
23.2.1-Despesas Custeadas com Recursos do FUNDEB	1.465.674,00	1.505.669,56	1.503.764,03	99,88	1.499.158,64	99,88	4.605,39
23.2.2-Despesas Custeadas com Outros Recursos de Impostos	1.258.450,00	1.253.662,56	1.253.639,23	100,00	1.253.639,23	100,00	-
24-ENSINO FUNDAMENTAL	207.224,00	251.907,00	250.124,80	99,29	245.519,41	98,29	4.605,39
24.1-Despesas Custeadas com Recursos do FUNDEB	7.989.439,00	8.978.542,46	8.887.064,75	98,98	8.859.252,89	98,98	27.811,96
24.2-Despesas Custeadas com Outros Recursos de Impostos	5.919.650,00	5.975.009,40	5.951.567,30	99,61	5.945.244,12	99,61	6.323,18
25-ENSINO MEDIO	2.089.789,00	3.003.536,06	2.935.497,45	97,73	2.914.008,77	97,73	21.489,68
26-ENSINO SUPERIOR	-	-	-	-	-	-	-



# Prefeitura Municipal de Santa Terezinha de Itaipu

## ESTADO DO PARANÁ

Relatório Resumido da Execução Orçamentária  
Demonstrativo das Receitas e Despesas com Manutenção e Desenvolvimento do Ensino - MDE  
Orçamentos Fiscal e da Seguridade Social  
Janeiro a Dezembro 2015/Bimestre Novembro-Dezembro

RREO - ANEXO VIII(LDB, art 72)

27-ENSINO PROFISSIONAL NÃO INTEGRADO AO ENSINO REGULAR	R\$ 1,00							
28-OUTRAS	602.239,00	657.039,00	632.034,10	96,19	629.746,10	96,19	2.298,00	
29-TOTAL DAS DESPESAS COM AÇÕES TÍPICAS DE MDE (23+24+25+26+27+28)	13.224.917,00	14.274.033,51	14.052.082,51	98,52	13.749.199,71	98,52	312.882,80	

DEDUÇÕES/ADIÇÕES CONSIDERADAS PARA FINS DE LIMITE CONSTITUCIONAL		VALOR	
30-RESULTADO LÍQUIDO DAS TRANSFERÊNCIAS DO FUNDEB = (12)			
31-DESPESAS CUSTEADAS COM A COMPLEMENTAÇÃO DO FUNDEB NO EXERCÍCIO			1.789.523,93
32-RECEITA DE APLICAÇÃO FINANCEIRA DOS RECURSOS DO FUNDEB ATÉ O BIMESTRE = (60H)			
33-DESPESAS CUSTEADAS COM O SUPERAVIT FINANCEIRO, DO EXERCÍCIO ANTERIOR, DO FUNDEB			73.592,98
34-DESPESAS CUSTEADAS COM O SUPERAVIT FINANCEIRO, DO EXERCÍCIO ANTERIOR DE OUTROS RECURSOS DE IMPOSTOS			528.032,76
35-RESTOS A PAGAR INSCRITOS NO EXERCÍCIO SEM DISPONIBILIDADE FINANCEIRA DE RECURSOS DE IMPOSTOS VINCULADOS AO ENSINO 4			530.070,00
36-CANCELAMENTO, NO EXERCÍCIO, DE RESTOS A PAGAR INSCRITOS COM DISPONIBILIDADE FINANCEIRA DE RECURSOS DE IMPOSTOS VINCULADOS AO ENSINO 4			
37-TOTAL DAS DEDUÇÕES CONSIDERADAS PARA FINS DE LIMITE CONSTITUCIONAL (30+31+32+33+34+35+36)			1.89,54
38-TOTAL DAS DESPESAS PARA FINS DE LIMITE CONSTITUCIONAL (30+31+32+33+34+35+36)			2.921.349,21
39-MÍNIMO DE 25% DAS RECEITAS RESULTANTES DE IMPOSTOS EM MDE 5 ((38)/(31X100)%)			10.508.699,20
			29,60

### OUTRAS INFORMAÇÕES PARA CONTROLE

OUTRAS DESPESAS CUSTEADAS COM RECEITAS ADICIONAIS PARA FINANCIAMENTO DO ENSINO	DOTAÇÃO INICIAL	DOTAÇÃO ATUALIZADA	DESPESAS EMPENHADAS		DESPESAS LIQUIDADAS		INSCRITAS EM RESTOS A PAGAR NÃO PROCESSADOS (I)
			Até o Bimestre (e)	% (f)=(e/d)x100	Até o Bimestre (g)	% (h)=(g/d)x100	
40-DESPESAS CUSTEADAS COM A APLICAÇÃO FINANCEIRA DE OUTROS RECURSOS DE IMPOSTOS VINCULADOS AO ENSINO							
41-DESPESAS CUSTEADAS COM A CONTRIBUIÇÃO SOCIAL DO SALÁRIO EDUCAÇÃO	687.155,00	803.049,31	737.867,16	91,88	674.414,16	91,88	63.453,00
42-DESPESAS CUSTEADAS COM OPERAÇÕES DE CRÉDITO							
43-DESPESAS CUSTEADAS COM OUTRAS RECEITAS PARA FINANCIAMENTO DO ENSINO	453.112,00	471.342,46	437.872,40	92,90	427.117,87	92,90	10.754,63
44-TOTAL DAS OUTRAS DESPESAS CUSTEADAS COM RECEITAS ADICIONAIS PARA FINANCIAMENTO DO ENSINO (40+41+42+43)	1.140.267,00	1.274.391,77	1.175.739,56	92,26	1.101.532,03	92,26	74.207,63
45-TOTAL GERAL DAS DESPESAS COM MDE (29+44)	14.365.184,00	15.548.425,28	15.237.822,07	98,00	14.850.731,74	98,00	387.080,33
46-RESTOS A PAGAR DE DESPESAS COM MDE DE RECURSOS DE IMPOSTOS VINCULADOS AO ENSINO							
47-RESTOS A PAGAR DE DESPESAS COM MDE							
48-1-EXECUTADAS COM RECURSOS DE IMPOSTOS VINCULADOS AO ENSINO							139,54
48-2-EXECUTADAS COM RECURSOS DO FUNDEB							137,14
							2,40



# Prefeitura Municipal de Santa Terezinha de Itaipu

## ESTADO DO PARANÁ

Relatório Resumido da Execução Orçamentária  
Demonstrativo das Receitas e Despesas com Manutenção e Desenvolvimento do Ensino - MDE  
Orçamentos Fiscal e da Seguridade Social  
Janeiro a Dezembro 2015/Bimestre Novembro-Dezembro

RREO - ANEXO VIII(LDB, art. 72)


FLUXO FINANCEIRO DOS RECURSOS DO FUNDEB		VALOR
47-SALDO FINANCEIRO EM 31 DE DEZEMBRO DE 2014		
48-(+)INGRESSO DE RECURSOS ATÉ O BIMESTRE		540.016,92
49-(-)PAGAMENTOS EFETUADOS ATÉ O BIMESTRE		7.698.594,85
49 1-Orçamentário do Exercício		7.522.145,80
49 2-Rescis a Pagar		7.324.638,03
50-(+)RECEITA DE APLICAÇÃO FINANCEIRA DOS RECURSOS ATÉ O BIMESTRE		297.507,77
51-(-)SALDO FINANCEIRO NO EXERCÍCIO ATUAL		73.582,98
		690.038,95

FONTE: PRONIM RF - Responsabilidade Fiscal, 28/Jan/2016, 14h e 49m.

  
Claudio Eberhard  
Prefeito

  
Jose Giembra  
Contador CRC/PR 044910/0-6  
CPF 525249909-82

  
ADOLFO NOBUHAMI QUEIROZ  
Secretário da Fazenda  
Decreto Nº 409/2013

  
Edna Miyoshi de Souza  
CRC/PR 0422763/0-2  
Decreto Nº 211/2011  
Controladora Intermunicipal



## MUNICÍPIO DE SANTA TEREZINHA DE ITAIPU ESTADO DO PARANÁ

Pref. Mun. de Santa Terezinha de Itaipu-PR  
Relatório Resumido da Execução Orçamentária  
**DEMONSTRATIVO DAS RECEITAS E DESPESAS COM AÇÕES E SERVIÇOS PÚBLICOS DE SAÚDE**  
Orçamentos Fiscal e da Seguridade Social  
Janeiro a Dezembro 2015/Bimestre Novembro-Dezembro

RREO – ANEXO 12 (LC 141/2012, art. 35)

R\$ 1,00

RECEITAS PARA APURAÇÃO DA APLICAÇÃO EM AÇÕES E SERVIÇOS PÚBLICOS DE SAÚDE	PREVISÃO INICIAL	PREVISÃO ATUALIZADA (a)	RECEITAS REALIZADAS	
			Até o Bimestre (b)	% (b/a) x 100
RECEITA DE IMPOSTOS LÍQUIDA (I)	5.578.046,00	6.985.889,51	6.101.620,51	87,34
Imposto Predial e Territorial Urbano - IPTU	1.700.000,00	1.749.320,24	1.453.870,95	83,11
Imposto sobre Transmissão de Bens Intervivos - ITBI	887.406,00	1.616.565,32	1.352.685,07	83,68
Imposto sobre Serviços de Qualquer Natureza - ISS	1.827.021,00	2.155.297,96	2.110.588,17	97,92
Imposto de Renda Retido na Fonte - IRRF	534.338,00	826.153,39	792.237,11	95,89
Imposto Territorial Rural - ITR	-	-	-	-
Multa, Juros de Mora e Outros Encargos dos Impostos	12.813,00	22.084,60	16.872,67	78,40
Dívida Ativa dos Impostos	453.829,00	453.829,00	293.408,73	64,65
Multas, Juros de Mora e Outros Encargos da Dívida Ativa	162.639,00	162.639,00	81.977,81	50,40
RECEITA DE TRANSFERÊNCIAS CONSTITUCIONAIS E LEGAIS (II)	29.952.559,00	31.474.911,76	29.395.344,39	93,39
Cota-Parte FPM	16.231.433,00	16.361.433,00	14.642.887,12	89,50
Cota-Parte ITR	212.649,00	292.649,00	291.443,93	99,59
Cota-Parte IPVA	1.564.930,00	2.109.100,00	2.180.687,09	103,39
Cota-Parte ICMS	11.881.353,00	12.406.353,00	12.006.919,51	96,78
Cota-Parte IPI-Exportação	211.462,00	211.462,00	179.491,98	84,88
Compensações Financeiras Provenientes de Impostos e Transferências Constitucionais	50.732,00	93.914,76	93.914,76	100,00
Desoneração ICMS (LC 87/96)	50.732,00	93.914,76	93.914,76	100,00
Outras	-	-	-	-
<b>TOTAL DAS RECEITAS PARA APURAÇÃO DA APLICAÇÃO EM AÇÕES E SERVIÇOS PÚBLICOS DE SAÚDE (III) = I + II</b>	<b>35.530.605,00</b>	<b>38.460.801,27</b>	<b>35.496.984,90</b>	<b>92,29</b>

RECEITAS ADICIONAIS PARA FINANCIAMENTO DA SAÚDE	PREVISÃO INICIAL	PREVISÃO ATUALIZADA (c)	RECEITAS REALIZADAS	
			Até o Bimestre (d)	% (d/c) x 100
TRANSFERÊNCIA DE RECURSOS DO SISTEMA ÚNICO DE SAÚDE-SUS	2.726.969,00	2.989.408,97	3.548.109,26	118,69
Provenientes da União	2.664.273,00	2.770.270,81	3.030.858,37	109,41
Provenientes dos Estados	64.396,00	190.371,05	449.755,46	236,25
Provenientes de Outros Municípios	-	-	-	-
Outras Receitas do SUS	300,00	28.767,11	67.495,43	234,63
TRANSFERÊNCIAS VOLUNTÁRIAS	-	-	-	-
RECEITAS DE OPERAÇÕES DE CRÉDITO VINCULADAS À SAÚDE	-	-	-	-
OUTRAS RECEITAS PARA FINANCIAMENTO DA SAÚDE	111,00	2.491,73	866.493,26	34.774,77
<b>TOTAL RECEITAS ADICIONAIS PARA FINANCIAMENTO DA SAÚDE</b>	<b>2.729.080,00</b>	<b>2.991.900,70</b>	<b>4.414.602,52</b>	<b>147,55</b>

DESPESAS COM SAÚDE (Por Grupo de Natureza da Despesa)	DOTAÇÃO INICIAL	DOTAÇÃO ATUALIZADA (e)	DESPESAS EMPENHADAS		DESPESAS LIQUIDADAS		Inscritas em Restos a pagar não Processados
			Até o Bimestre (f)	% (f/e) x 100	Até o Bimestre (g)	% (g/e) x 100	
DESPESAS CORRENTES	12.963.288,00	15.879.353,05	15.397.473,40	96,97	15.224.351,36	95,88	-
Pessoal e Encargos Sociais	5.497.226,00	6.287.272,47	5.950.506,50	94,64	5.950.506,50	94,64	-
Juros e Encargos da Dívida	-	-	-	-	-	-	-
Outras Despesas Correntes	7.466.062,00	9.592.080,58	9.446.966,90	98,49	9.273.844,86	96,68	173.122,04
DESPESAS DE CAPITAL	75.062,00	544.618,19	539.891,21	99,13	422.091,21	77,50	-
Investimentos	75.062,00	544.618,19	539.891,21	99,13	422.091,21	77,50	117.800,00
Inversões Financeiras	-	-	-	-	-	-	-
Amortização da Dívida	-	-	-	-	-	-	-
<b>TOTAL DAS DESPESAS COM SAÚDE (IV)</b>	<b>13.038.350,00</b>	<b>16.423.971,24</b>	<b>15.937.364,61</b>	<b>97,04</b>	<b>15.646.442,57</b>	<b>95,27</b>	<b>-</b>



## MUNICÍPIO DE SANTA TEREZINHA DE ITAIPU ESTADO DO PARANÁ

Pref. Mun. de Santa Terezinha de Itaipu-PR  
Relatório Resumido da Execução Orçamentária  
DEMONSTRATIVO DAS RECEITAS E DESPESAS COM AÇÕES E SERVIÇOS PÚBLICOS DE SAÚDE  
Orçamentos Fiscal e da Seguridade Social  
Janeiro a Dezembro 2015/Bimestre Novembro-Dezembro

RREO - ANEXO 12 (LC 141/2012, art. 35)

R\$ 1,00

DESPESAS COM SAÚDE NÃO COMPUTADAS PARA FINS DE APURAÇÃO DO PERCENTUAL MÍNIMO	DOTAÇÃO INICIAL	DOTAÇÃO ATUALIZADA	DESPESAS EMPENHADAS		DESPESAS LIQUIDADAS		Inscritas em Restos a pagar não Processados
			Até o Bimestre (h)	% (h/IV f) x 100	Até o Bimestre (i)	% (i/IV g) x 100	
DESPESA COM ASSISTÊNCIA À SAÚDE QUE NÃO ATENDE AO PRINCÍPIO DE ACESSO UNIVERSAL	-	-	-	-	-	-	-
DESPESAS CUSTEADAS COM OUTROS RECURSOS	2.806.969,00	3.401.784,94	3.222.982,18	20,22	3.026.444,34	19,34	196.537,84
Recursos de Transferência do Sistema Único de Saúde - SUS	2.726.969,00	3.214.228,48	3.042.778,06	19,09	2.948.971,88	18,85	93.806,18
Recursos de Operações de Crédito	-	-	-	-	-	-	-
Outros Recursos	78.000,00	187.556,46	180.204,12	1,13	77.472,46	0,50	102.731,66
OUTRAS AÇÕES E SERVIÇOS NÃO COMPUTADOS	-	-	-	-	-	-	-
RESTOS A PAGAR NÃO PROCESSADOS INSCRITOS INDEVIDAMENTE NO EXERCÍCIO SEM DISPONIBILIDADE FINANCEIRA <sup>1</sup>	-	-	-	-	-	-	-
DESPESAS CUSTEADAS COM DISPONIBILIDADE DE CAIXA VINCULADA AOS RESTOS A PAGAR CANCELADOS <sup>2</sup>	-	-	-	-	-	-	-
DESPESAS CUSTEADAS COM RECURSOS VINCULADOS À PARCELA DO PERCENTUAL MÍNIMO QUE NÃO FOI APLICADA EM AÇÕES E SERVIÇOS DE SAÚDE EM EXERCÍCIOS ANTERIORES <sup>3</sup>	-	-	-	-	-	-	-
<b>TOTAL DAS DESPESAS COM NÃO COMPUTADAS (V)</b>	<b>2.806.969,00</b>	<b>3.401.784,94</b>	<b>3.222.982,18</b>	<b>20,22</b>	<b>3.026.444,34</b>	<b>19,34</b>	<b>196.537,84</b>
<b>TOTAL DAS DESPESAS COM AÇÕES E SERVIÇOS PÚBLICOS DE SAÚDE (VI) = (IV - V)</b>	<b>10.231.381,00</b>	<b>13.022.186,30</b>	<b>12.714.382,43</b>	<b>79,78</b>	<b>12.619.998,23</b>	<b>80,66</b>	<b>-196.537,84</b>
PERCENTUAL DE APLICAÇÃO EM AÇÕES E SERVIÇOS PÚBLICOS DE SAÚDE SOBRE A RECEITA DE IMPOSTOS LÍQUIDA E TRANSFERÊNCIAS CONSTITUCIONAIS E LEGAIS (VII%) = (VI / IIIb x 100) - LIMITE CONSTITUCIONAL 15% 4 e 5							35,55
VALOR REFERENTE À DIFERENÇA ENTRE O VALOR EXECUTADO E O LIMITE MÍNIMO CONSTITUCIONAL [VII - (15 x IIIb) / 100]6							7.295.453,50
EXECUÇÃO DE RESTOS A PAGAR NÃO PROCESSADOS INSCRITOS COM DISPONIBILIDADE DE CAIXA	INSCRITOS	CANCELADOS/PRESCRITOS	PAGOS	A PAGAR	PARCELA CONSIDERADA NO LIMITE		
Total	-	-	-	-	-		
CONTROLE DOS RESTOS A PAGAR CANCELADOS OU PRESCRITOS PARA FINS DE APLICAÇÃO DA DISPONIBILIDADE DE CAIXA CONFORME ARTIGO 24, §1º e 2º	Saldo Inicial	Despesas custeadas no exercício de referência (j)	Saldo Final (não aplicado)				
Restos a Pagar Cancelados ou Prescritos em 2015	25.024,50	-	25.024,50				
Total (VIII)	25.024,50	-	25.024,50				
CONTROLE DO VALOR REFERENTE AO PERCENTUAL MÍNIMO NÃO CUMPRIDO EM EXERCÍCIOS ANTERIORES PARA FINS DE APLICAÇÃO DOS RECURSOS VINCULADOS CONFORME ARTIGOS 25 E 26	Saldo Inicial	Despesas custeadas no exercício de referência (k)	Saldo Final (não aplicado)				
Total (IX)	-	-	-				

b p



**MUNICÍPIO DE SANTA TEREZINHA DE ITAIPU**  
ESTADO DO PARANÁ

Prof. Mun. de Santa Terezinha de Itaipu-PR  
Relatório Resumido da Execução Orçamentária  
DEMONSTRATIVO DAS RECEITAS E DESPESAS COM AÇÕES E SERVIÇOS PÚBLICOS DE SAÚDE  
Orçamentos Fiscal e da Seguridade Social  
Janeiro a Dezembro 2015/Bimestre Novembro-Dezembro

RREO - ANEXO 12 (LC 141/2012, art. 35)

R\$ 1,00


DESPESAS COM SAÚDE (Por Subfunção)	DOTAÇÃO INICIAL	DOTAÇÃO ATUALIZADA	DESPESAS EMPENHADAS		DESPESAS LIQUIDADAS		Inscritas em Restos a pagar não Processados
			Até o Bimestre (l)	% (l/ Total l) x 100	Até o Bimestre (m)	% (m/Total m) x 100	
Atenção Básica	8.294.368,00	11.546.448,34	11.165.520,09	70,06	10.945.969,57	69,96	219.550,52
Assistência Hospitalar e Ambulatorial	-	-	-	-	-	-	-
Suporte Profilático e Terapêutico	4.027.413,00	3.831.228,47	3.762.396,36	23,61	3.720.543,71	23,78	41.852,65
Vigilância Sanitária	153.732,00	443.607,43	436.369,45	2,74	419.325,78	2,88	17.043,67
Vigilância Epidemiológica	484.837,00	524.687,00	502.409,05	3,15	502.409,05	3,21	-
Alimentação e Nutrição	-	-	-	-	-	-	-
Outras Subfunções	78.000,00	78.000,00	70.669,66	0,44	58.194,46	0,37	12.475,20
<b>TOTAL</b>	<b>13.038.350,00</b>	<b>16.423.971,24</b>	<b>15.937.364,61</b>	<b>100,00</b>	<b>15.646.442,57</b>	<b>100,00</b>	<b>290.922,04</b>

FONTE: PRONIM RF - Responsabilidade Fiscal, 28/Jan/2016, 15h e 15m.

  
Cláudio Eberhard  
Prefeito

  
Jose Giembra  
Contador CRC/PR 040100/O-6  
CPF 525249909-82

  
ADOLFO NOBUHAKI OJIMA  
Secretário de Fazenda  
Decreto Nº 409/2013

  
Edna Miyoshi de Sousa  
CRC/PR 042763/O-8  
Decreto Nº 211/2010  
Controle Interno



# Prefeitura Municipal de Santa Terezinha de Itaipu

## ESTADO DO PARANÁ

Pref. Mun. de Santa Terezinha de Itaipu-PR  
 Relatório Resumido da Execução Orçamentária  
 Demonstrativo das Despesas de Caráter Continuado Derivadas das Parcerias Público-Privadas  
 Contratadas  
 Organismos Fiscal e da Seguridade Social  
 Janeiro a Dezembro/2015

R\$ 1,00


Lei nº 11.079, de 30.12.2004, arts. 22, 25 e 28 - Anexo III


ESPECIFICAÇÃO	SALDO TOTAL EM 31 DE DEZEMBRO DO EXERCÍCIO ANTERIOR (8)	REGISTROS EFETUADOS EM 2015		SALDO TOTAL										
		No Bimestre	Até o Bimestre (9)	(8)+(9)	EXERCÍCIO/ 2016	EXERCÍCIO/ 2017	EXERCÍCIO/ 2018	EXERCÍCIO/ 2019	EXERCÍCIO/ 2020	EXERCÍCIO/ 2021	EXERCÍCIO/ 2022	EXERCÍCIO/ 2023	EXERCÍCIO/ 2024	
<b>TOTAL DE ATIVOS</b>														
Direitos Futuros														
Ativos Contabilizados na SPE														
Contratada para Provisões de PPP														
<b>TOTAL DE PASSIVOS (1)</b>														
Obrigações Não Relacionadas a Serviços														
Contratada para Ativos da SPE														
Provisões de PPP														
<b>GARANTIAS DE PPP (1)</b>														
<b>SALDO LÍQUIDO DE PASSIVOS DE PPP (III)=(I)-(II)</b>														
<b>PASSIVOS CONTINGENTES</b>														
Contratações Futuras														
Riscos Não Provisonados														
Outros Passivos Contingentes														
<b>ATIVOS CONTINGENTES</b>														
Serviços Futuros														
Outros Ativos Contingentes														
<b>DESPESAS DE PPP</b>														
Do Ente Federado														
Das Entidades Não-Dependentes														
<b>TOTAL DAS DESPESAS</b>														
<b>RECEITA CORRENTE LÍQUIDA (RCCL)</b>														
<b>TOTAL DAS DESPESAS/RCCL (%)</b>														

FONTE: PRONIM RE - Referência: Unidade Fiscal, 28/Jan/2016, 15h e 22m.

  
 Cláudio Bernhard  
 Prefeito

  
 Jose Giembra  
 Contador CRC/PR 040100/O-4  
 CPF 525249909-82

  
 ADOLFO NOBURIANI DUARTE  
 Secretário da Fazenda  
 Decreto Nº 409/2013

  
 Edna Miyoshi de Sousa  
 CRC/PR 042763/O-8  
 Decreto Nº 211/2010  
 Controle Interno



**MUNICÍPIO DE SANTA TEREZINHA DE ITAIPU**  
ESTADO DO PARANÁ  
Pref. Mun. de Santa Terezinha de Itaipu - PR  
Relatório Resumido da Execução Orçamentária  
Demonstrativo Simplificado do Relatório Resumido da Execução Orçamentária  
Orçamentos Fiscal e da Seguridade Social  
Janeiro a Dezembro 2015/Bimestre Novembro-Dezembro

LRf, Art. 48 - Anexo XIV		R\$ 1,00		
BALANÇO ORÇAMENTÁRIO		Até o bimestre		
<b>RECEITAS</b>				
Previsão Inicial da Receita				54.080.000,00
Previsão Atualizada da Receita				59.398.840,24
Receitas Realizadas				66.742.620,33
Déficit Orçamentário				
Saldos de Exercícios Anteriores(Utilizados para Créditos Adicionais)				3.788.337,00
<b>DESPESAS</b>				
Dotação Inicial				54.080.000,00
Créditos Adicionais				8.144.407,62
Dotação Atualizada				62.224.407,62
Despesas Empenhadas				58.478.611,10
Despesas Executadas				58.478.611,10
Liquidadas				56.032.661,48
Inscritas em Restos a Pagar Não Processados				2.445.949,62
Despesas Pagas				55.529.900,05
Superávit Orçamentário				8.264.009,23
<b>DESPESAS POR FUNÇÃO/SUBFUNÇÃO</b>				
Até o bimestre				
Despesas Empenhadas				58.478.611,10
Despesas Executadas				58.478.611,10
Liquidadas				56.032.661,48
Inscritas em Restos a Pagar Não Processados				2.445.949,62
<b>RECEITA CORRENTE LÍQUIDA - RCL</b>				
Receita Corrente Líquida				60.529.664,15
<b>RECEITAS E DESPESAS DOS REGIMES DE PREVIDÊNCIA</b>				
Até o bimestre				
Regime Próprio de Previdência Social dos Servidores Públicos				
Receitas Previdenciárias Realizadas(IV)				0,00
Despesas Previdenciárias Executadas(V)				
Liquidadas				0,00
Inscritas em Restos a Pagar Não Processados				0,00
Resultado Previdenciário (VI)=(IV-V)				0,00
<b>RESULTADOS NOMINAL E PRIMÁRIO</b>				
	Meta Fixada no Anexo de Metas Fiscais da LDO	Resultado Apurado Até o Bimestre	% em Relação a Meta	
	(a)	(b)	(b/a)	
Resultado Nominal	-897.318,42	-668.165,88	74,46	
Resultado Primário	253.669,00	5.069.861,02	1.998,61	
<b>RESTOS A PAGAR POR PODER E MINISTÉRIO PÚBLICO</b>				
	Inscrição	Cancelamento até o bimestre	Pagamento até o bimestre	Saldo a Pagar
RESTOS A PAGAR PROCESSADOS	401.877,80	137,24	401.740,56	0,00
Poder Executivo	401.877,80	137,24	401.740,56	0,00
Poder Legislativo	0,00	0,00	0,00	0,00
RESTOS A PAGAR NÃO-PROCESSADOS	12.978.362,27	51.410,70	7.523.050,14	5.403.901,43
Poder Executivo	12.978.362,27	51.410,70	7.523.050,14	5.403.901,43
Poder Legislativo	0,00	0,00	0,00	0,00
<b>TOTAL</b>	<b>13.380.240,07</b>	<b>51.547,94</b>	<b>7.924.790,70</b>	<b>5.403.901,43</b>



# MUNICÍPIO DE SANTA TEREZINHA DE ITAIPU

ESTADO DO PARANÁ  
 Pref. Mun. de Santa Terezinha de Itaipu - PR  
 Relatório Resumido da Execução Orçamentária  
 Demonstrativo Simplificado do Relatório Resumido da Execução Orçamentária  
 Orçamentos Fiscal e da Seguridade Social  
 Janeiro a Dezembro 2015/Bimestre Novembro-Dezembro

LRF, Art. 48 - Anexo XIV R\$ 1,00

BALANÇO ORÇAMENTÁRIO	Até o bimestre		
	Valor Apurado Até o Bimestre	Limites Constitucionais Anuais	
		% Mínimo a Aplicar no Exercício	% Aplicado Até o Bimestre
<b>DESPESAS COM MANUTENÇÃO E DESENVOLVIMENTO DE ENSINO</b>			
Mínimo Anual de 25% das Receitas de Impostos na Manutenção e Desenvolvimento do Ensino		25%	
Liquidadas	10.198.104,40		28,73
Inscritos em Restos a Pagar Não Processados	310.594,80		0,88
Mínimo Anual de 60% do FUNDEB na Remuneração do Magistério com Ensino Fundamental e M		60%	
Mínimo Anual de 60% do FUNDEB na Remuneração do Magistério com Ensino Infantil e Ensino f			
Liquidadas	6.257.748,20		80,83
Inscritos em Restos a Pagar Não Processados	0,00		0,00

RECEITAS DE OPERAÇÕES DE CRÉDITO E DESPESAS DE CAPITAL	Valor apurado até o bimestre	Saldo Não Realizado
Receitas de Operações de Crédito	2.189.393,08	-2.189.393,08
Despesa de Capital Líquida	3.718.059,43	804.166,84

PROJEÇÃO ATUARIAL DOS REGIMES DE PREVIDÊNCIA	Exercício	10º Exercício	20º Exercício	35º Exercício
<b>Regime Próprio de Previdência Social dos Servidores Públicos</b>				
Receitas Previdenciárias (IV)	0,00	0,00	0,00	0,00
Despesas Previdenciárias (V)	0,00	0,00	0,00	0,00
Resultado Previdenciário (IV-V)	0,00	0,00	0,00	0,00

RECEITA DA ALIENAÇÃO DE ATIVOS E APLICAÇÃO DOS RECURSOS	Valor apurado até o bimestre	Saldo a Realizar
Receita de Capital Resultante da Alienação de Ativos	166.190,46	-32.690,46
Aplicação dos Recursos da Alienação de Ativos	139.256,46	34.511,62

PERCENTUAL DE APLICAÇÃO EM AÇÕES E SERVIÇOS PÚBLICOS DE SAÚDE SOBRE A RECEITA DE IMPOSTOS LÍQUIDA E TRANSFERÊNCIAS CONSTITUCIONAIS E LEGAIS (VII%) = (VII / IIIB x 100) - LIMITE CONSTITUCIONAL 15% 4 e 5	35,55
---	-------

DESPESAS DE CARÁTER CONTINUADO DERIVADAS DE PPP	Valor Apurado no Exercício Corrente
Total das Despesas/RCL (%)	

FONTE: PRONIM RF - Responsabilidade Fiscal, 28/Jan/2016, 15h e 33m.

**Cláudio Eberhard**  
 Prefeito

**Jose Giembra**  
 Contador CRC/PR 040100/O-6  
 CPF 525249909-82

**ADOLFO NOBUHAKI OUTEIRO**  
 Secretário da Fazenda  
 Decreto Nº 409/2013

**Edna Miyoshi de Sousa**  
 CRC/PR 042763/O-8  
 Decreto Nº 211/2010  
 Controle Interno



# CONSELHO MUNICIPAL DOS DIREITOS DA CRIANÇA E DO ADOLESCENTE

Santa Terezinha de Itaipu – Paraná

## Relatório de Gestão Fundo Municipal dos Direitos da Criança e do Adolescente Do Município de Santa Terezinha de Itaipu - Pr

### 6º Bimestre do Exercício de 2015

A Secretaria Municipal de Assistência Social do Município de Santa Terezinha de Itaipu, Estado do Paraná, de conformidade com as normas baixadas pelo Tribunal de Contas do Estado do Paraná, apresenta o seguinte Relatório:

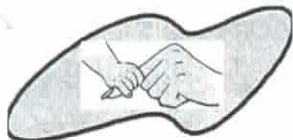
#### I – DAS AÇÕES DO FUNDO MUNICIPAL DOS DIREITOS DA CRIANÇA E DO ADOLESCENTE DESENVOLVIDAS NO 6º BIMESTRE DO EXERCÍCIO DE 2015.

Durante os meses de novembro e dezembro de 2015, a Secretaria Municipal de Assistência Social com apoio e orientação do CMDCA - Conselho Municipal dos Direitos da Criança e do Adolescente, desenvolveram atividades e atendimentos às crianças e adolescentes do município através do Centro de Referência de Assistência Social – CRAS e do Centro de Referência Especializado de Assistência Social – CREAS, e em parceria com as entidades, Serviços de Obras Sociais – SOS e Associação Pestalozzi de Santa Terezinha de Itaipu.

Concomitantemente a este trabalho foram realizados pela Secretaria Municipal de Assistência Social liberações de benefícios eventuais voltados a este público, conforme prevê Lei Municipal nº 1176, de 18 de dezembro de 2008, sendo os benefícios de auxílio alimentação (benefício voltado às famílias que estejam passando por uma situação de risco e/ou vulnerabilidade social); auxílio documentos (beneficiando crianças e adolescentes na elaboração de seus documentos, tais como Certidão de Nascimento, Registro Geral, entre outros); auxílio foto 3x4 (benefício concedido para documentos, cadastramentos em cursos e escolas); entre outros.

O Conselho Tutelar manteve um atendimento contínuo com o objetivo de se garantir os direitos e a melhoria das condições de vida das crianças e adolescentes no município de Santa Terezinha de Itaipu, mantendo ações e serviços que zelem pelo cumprimento dos direitos da criança e do adolescente conforme prevê o Estatuto da Criança e do Adolescente (ECA).

O Conselho Municipal dos Direitos da Criança e do Adolescente realizou duas reuniões ordinárias e uma reunião extraordinária, conforme segue. **Reunião Ordinária nº 011/2015**, realizada no dia 10 de novembro de 2015, tendo como pauta: I) Leitura e aprovação da Ata da Reunião Extraordinária nº 007/2015; II) Leitura do Ofício nº306/2015-MP/PR; III) Leitura do Ofício nº042/2015-SAS/PMSTI; IV) Leitura do



# CONSELHO MUNICIPAL DOS DIREITOS DA CRIANÇA E DO ADOLESCENTE

Santa Terezinha de Itaipu – Paraná

Relatório da Comissão de Orçamento e Financiamento; **V)** Leitura do Relatório da Comissão de Avaliação e Monitoramento das Entidades; **VI)** Leitura do Ofício nº004/2015 – Secretaria Municipal de Planejamento; **VII)** Requisição de Serviço Público nº2015001348; **VIII)** Leitura do Protocolo realizado junto ao CMDCA nos dias 22/10/2015 e 03/11/2015; **IX)** Informes Gerais e como inclusão de pauta: Leitura dos Relatórios da Comissão de Organização da Capacitação dos Conselheiros Tutelares eleitos e seus respectivos suplentes e; Leitura do Ofício nº024/2015 do Conselho Tutelar. **Reunião Ordinária nº 012/2015**, realizada no dia 08 de dezembro de 2015, tendo como pauta: **I)** Leitura e aprovação da ata ordinária nº 011/2015; **II)** Leitura do Relatório da Comissão de Avaliação e Monitoramento das Entidades; **III)** Leitura do Ofício nº 033/2015 – Conselho Tutelar; **IV)** Composição da Comissão Especial para Organização da Posse do Conselho Tutelar; **V)** Informes Gerais e tendo como inclusão de pauta: **I)** Leitura do Email da Fundação Itaú Social; **II)** Leitura do Ofício nº 035/2015 – Conselho Tutelar; **III)** Leitura e aprovação do Calendário de Reuniões 2016; **IV)** Leitura do Relatório de Gestão do FMDCA – 5º Bimestre; **V)** Leitura do Ofício nº 001/2015 da Comissão de Ética designada pela Resolução 025/2015; **VI)** Aprovação do orçamento destinado a subvenção das entidades. **Reunião Extraordinária nº 008/2015**, realizada no dia 16 de dezembro de 2015, tendo como pauta: **I)** Leitura e aprovação da ata ordinária nº 012/2015; **II)** Leitura do Relatório de Avaliação e Monitoramento das Entidades referente à prestação de contas parcela 11/12 da SOS – Serviço de Obras Sociais; **III)** Leitura do Relatório de Avaliação e Monitoramento das Entidades referente ao Convênio 2016 da SOS – Serviço de Obras Sociais e; **IV)** Informes Gerais e como inclusão de pauta: Leitura do Ofício nº034/2015 da Secretaria Municipal de Administração e Leitura do Ofício nº056/2015 da Secretaria Municipal de Assistência Social.

## II – DA PRESTAÇÃO DE CONTAS BIMESTRAL

Até o 6º bimestre de 2015 (JANEIRO A DEZEMBRO) o Município aplicou o valor de **R\$ 239.918,95**, na manutenção dos programas voltados a Criança e ao Adolescente do Município. Sendo que, foram utilizados com recursos de Doações efetuadas ao **Fundo da Criança e Adolescente o valor de R\$ 5.660,00 e Recursos provenientes de Convênios o valor de R\$ 0,00** e da Receita Própria do Município o valor de **R\$ 234.258,95**



# CONSELHO MUNICIPAL DOS DIREITOS DA CRIANÇA E DO ADOLESCENTE

Santa Terezinha de Itaipu – Paraná

## BALANCETE FINANCEIRO – JANEIRO A DEZEMBRO DE 2015

### RECURSOS PRÓPRIOS DO MUNICÍPIO

As despesas realizadas até 6º bimestre de 2015 (JANEIRO A DEZEMBRO DE 2015) atingiram o montante de **R\$ 234.258,95**, sendo que foram cobertas com recursos próprios do Município.

RECEITA ARRECADA		Desp. Empenhada Recursos Próprios	
Especificação	Valor	Especificação	Valor
Recursos Próprios Município	234.258,95	Venc. Vantagens Fixas (Salário Cons.Tutelar)	0,00
Despesas as Pagar	0,00	Obrigações patronais (INSS CONS.TUTELAR)	0,00
		Outros Serviços Terc. P. Jurídica- (SOCIEDADE FILANTROPICA SEMEAR)	139.276,75
		Subvenções Sociais	94.982,20
<b>Recurso Aplicados Próprios</b>	<b>234.258,95</b>	<b>EMPENHADO</b>	<b>234.258,95</b>

## BALANCETE FINANCEIRO - JANEIRO A DEZEMBRO DE 2015

### RECURSOS DE CONVENIOS E PROGRAMAS

RECEITA ARRECADA		Despesas Empenhadas Convênios	
Especificação	Valor	Especificação	Valor
Doações de Pessoa Físicas e Jurídicas	39.982,96	Auxílios – Repasse a SOS	5.660,00
Rendimentos de aplicação financeira das Doações efetuadas por pessoas físicas e jurídicas	1.114,97	Indenização e Restituições – devolução convenio	0,00
Devolução subvenções entidades	0,00	Equip.Mat.Permanete	0,00
<b>TOTAL DA RECEITA</b>	<b>41.097,93</b>	<b>TOTAL DESPESA</b>	<b>5.660,00</b>

### III – DA EXECUÇÃO ORÇAMENTÁRIA

Em obediência as normas estabelecidas pelo Tribunal de Contas do Estado do Paraná, a execução orçamentária, foi realizada da seguinte forma:



# CONSELHO MUNICIPAL DOS DIREITOS DA CRIANÇA E DO ADOLESCENTE

Santa Terezinha de Itaipu – Paraná

## DEMONSTRATIVO ORÇAMENTÁRIO – JANEIRO A DEZEMBRO DE 2015.

<b>Despesa Orçada para 2015</b>	259.727,00	<b>DESPESA PREVISTA A EXECUTAR POR FONTE</b>	
Adição de Créditos	(+) 5.685,60	Convênio FIA – VEICULO CONSELHO	0,00
Redução de Créditos	(-) 0,00	DOAÇÕES DO I.R.R.F PESSOAS FISICAS E JURIDICAS	25.60
Despesa Executada	(-) 239.918,95	Recursos Próprios Município	25.468,05
Saldo a Executar	25.493,65	FNAS – IGD BOLSA FAMILIA	0,00
<b>TOTAL</b>	<b>25.493,65</b>	<b>TOTAL</b>	<b>25.493,65</b>

### Demonstrativo da Execução das Despesas por Função/Subfunção


#### 08.243 - ASSISTÊNCIA A CRIANÇA E AO ADOLESCENTE

Dotação Inicial	Dotação atualizada	Despesas Empenhadas no Bimestre	Despesas Empenhadas até o Bimestre	Despesas Liquidadas no Bimestre	Despesas Liquidadas até o bimestre
483.940,00	477.175,60	20.136,97	416.874,23	83.396,98	416.874,23


Pelo demonstrado no presente relatório, verifica-se que o Município, cumpriu com as normas gerais Instituídas pelo Plano da Criança e Adolescente, aplicando os recursos previstos pela CF/88.

É o nosso relato.

Santa Terezinha de Itaipu, 29 de janeiro de 2016.

  
Elaine Regina Willemann  
Presidente do CMDCA

  
Ellis Regina Busato Eberhard  
Secretária Municipal de Assistência Social

  
Sirlei Lavezzo Sandoval  
Secretária Executiva do CMDCA