



MUNICÍPIO DE SANTA TEREZINHA DE ITAIPU
ESTADO DO PARANÁ

CÂMARA MUNICIPAL
- PROTOCOLO GERAL -
Nº 104/2016
DATA 15 | 04 | 2016
W.
RUBRICA

Ofício N.º 007/2016-Contabil

Santa Terezinha de Itaipu, 07 de abril de 2016.

Senhor Presidente:

Atendendo disposto nos artigos 48 e 49 da Lei nº 101/2000, Lei de Responsabilidade Fiscal, bem como a Instrução Normativa 115/2016 Agenda de Obrigações do Tribunal de Contas do Estado do Paraná, estamos encaminhando cópias:

Demonstrativos de Execução Orçamentária relativos ao 1º bimestre de 2016, todos publicados no Órgão de Divulgação Oficial do Município – Diário Oficial Eletrônico junto ao site www.stitaipu.pr.gov.br, link diário oficial ANO IV – Nº 770 de 29 de março, e Relatório de Gestão do Fundo Municipal dos Direitos da Criança e Adolescente relativo ao 1º bimestre de 2016, na edição nº 771 de 30 de março do corrente.

Sendo o que se apresenta para o momento, enviamos nossas cordiais saudações.


CLAUDIO EBERHARD
Prefeito

Ilmo. Sr.
DELSON VITORASSI
MD. Presidente da Câmara Municipal de
Santa Terezinha de Itaipu – Pr.



MUNICÍPIO DE SANTA TEREZINHA DE ITAIPU

ESTADO DO PARANÁ
 Pref. Mun. de Santa Terezinha de Itaipu-PR
 Relatório Resumido da Execução Orçamentária
 Balanço Orçamentário
 Orçamentos Fiscal e da Seguridade Social
 Janeiro a Fevereiro 2016/Bimestre Janeiro-Fevereiro

RREO - ANEXO (LRF, Art.52, Inciso I, alíneas "a" e "b" do inciso II e §1º)

R\$ 1,00

RECEITAS	PREVISÃO INICIAL	PREVISÃO ATUALIZADA (a)	RECEITAS REALIZADAS				SALDO (a-c)
			No Bimestre (b)		Até o Bimestre (c)		
			% (b/a)	% (c/a)	% (b/a)	% (c/a)	
RECEITAS (EXCETO INTRA-ORÇAMENTÁRIAS)(I)	65.876.558,00	66.069.833,39	13.892.361,91	21,03	13.892.361,91	21,03	52.177.471,48
RECEITAS CORRENTES	65.876.558,00	66.069.833,39	12.310.150,55	18,63	12.310.150,55	18,63	53.759.682,84
RECEITA TRIBUTÁRIA	7.666.841,00	7.666.841,00	990.642,89	12,92	990.642,89	12,92	6.676.198,11
IMPOSTOS	5.814.830,00	5.814.830,00	630.462,07	10,84	630.462,07	10,84	5.184.367,93
TAXAS	1.852.011,00	1.852.011,00	360.180,82	19,45	360.180,82	19,45	1.491.830,18
RECEITAS DE CONTRIBUIÇÕES	3.303.260,00	3.303.260,00	638.741,23	19,34	638.741,23	19,34	2.664.518,77
CONTRIBUIÇÃO PARA O CUSTEIO DO SERVIÇO D	3.303.260,00	3.303.260,00	638.741,23	19,34	638.741,23	19,34	2.664.518,77
RECEITA PATRIMONIAL	13.733.685,00	13.733.729,39	2.860.596,76	20,83	2.860.596,76	20,83	10.873.132,63
RECEITAS DE VALORES MOBILIÁRIOS	1.073.656,00	1.073.700,39	345.388,58	32,17	345.388,58	32,17	728.311,81
RECEITA DE CONCESSÕES E PERMISSÕES	60.029,00	60.029,00	19.278,62	32,12	19.278,62	32,12	40.750,38
COMPENSAÇÕES FINANCEIRAS	12.600.000,00	12.600.000,00	2.495.929,56	19,81	2.495.929,56	19,81	10.104.070,44
RECEITA DE SERVIÇOS	128.000,00	128.000,00	85.112,53	66,49	85.112,53	66,49	42.887,47
TRANSFERÊNCIAS CORRENTES	40.344.530,00	40.537.761,00	7.601.819,24	18,75	7.601.819,24	18,75	32.935.941,76
TRANSFERÊNCIAS INTERGOVERNAMENTAIS	40.344.232,00	40.537.463,00	7.476.290,18	18,44	7.476.290,18	18,44	33.061.172,82
TRANSFERÊNCIAS DE CONVÊNIO	298,00	298,00	125.529,06	42.123,85	125.529,06	42.123,85	-125.231,06
OUTRAS RECEITAS CORRENTES	700.242,00	700.242,00	133.237,90	19,03	133.237,90	19,03	567.004,10
MULTAS E JUROS DE MORA	179.556,00	179.556,00	12.729,49	7,09	12.729,49	7,09	166.826,51
INDENIZAÇÕES E RESTITUIÇÕES	-	-	482,87	-	482,87	-	-482,87
RECEITA DA DIVIDA ATIVA	520.686,00	520.686,00	55.795,32	10,72	55.795,32	10,72	464.890,68
RECEITAS DIVERSAS	-	-	64.230,22	-	64.230,22	-	-64.230,22
RECEITAS DE CAPITAL	-	-	1.582.211,36	-	1.582.211,36	-	-1.582.211,36
OPERAÇÕES DE CRÉDITO	-	-	-	-	-	-	-
ALIENAÇÃO DE BENS	-	-	3.239,41	-	3.239,41	-	-3.239,41
AMORTIZAÇÃO DE EMPRÉSTIMOS	-	-	-	-	-	-	-
TRANSFERÊNCIAS DE CAPITAL	-	-	1.578.971,95	-	1.578.971,95	-	-1.578.971,95
RECEITAS	PREVISÃO INICIAL	PREVISÃO ATUALIZADA (a)	RECEITAS REALIZADAS				SALDO (a-c)
			No Bimestre (b)	% (b/a)	Até o Bimestre (c)	% (c/a)	
			1.578.971,95	-	1.578.971,95	-	



MUNICÍPIO DE SANTA TEREZINHA DE ITAIPU

ESTADO DO PARANÁ Pref. Mun. de Santa Terezinha de Itaipu-PR Relatório Resumido da Execução Orçamentária Balanco Orçamentário Orçamentos Fiscal e da Seguridade Social Janeiro a Fevereiro 2016/Bimestre Janeiro-Fevereiro

RREO - ANEXO (LRF, Art.52, inciso I, alíneas "a" e "b" do inciso II e §1º)

R\$ 1,00

TRANSFÊRENCIAS DE CONVENÍOS	-	-	1.578.971,95	-	-	1.578.971,95	-	-	-1.578.971,95	-
RECEITAS (INTRA-ORÇAMENTÁRIAS)(II)	-	-	-	-	-	-	-	-	-	-
SUBTOTAL DAS RECEITAS(III)=(I+II)	66.876.558,00	66.069.833,39	13.892.361,91	21,03	13.892.361,91	21,03	62.177.471,48	62.177.471,48	-	-
OPERAÇÕES DE CRÉDITO-REFINANCIAMENTO(IV)	-	-	-	-	-	-	-	-	-	-
Operações de Crédito Internas	-	-	-	-	-	-	-	-	-	-
Mobilidade	-	-	-	-	-	-	-	-	-	-
Contratual	-	-	-	-	-	-	-	-	-	-
Operações de Crédito Externas	-	-	-	-	-	-	-	-	-	-
Mobilidade	-	-	-	-	-	-	-	-	-	-
Contratual	-	-	-	-	-	-	-	-	-	-
SUBTOTAL COM REFINANCIAMENTO(V)=(III+IV)	66.876.558,00	66.069.833,39	13.892.361,91	21,03	13.892.361,91	21,03	62.177.471,48	62.177.471,48	-	-
DÉFICIT(VI)	-	-	-	-	-	-	-	-	-	-
TOTAL(VII)=(V+VI)	66.876.558,00	66.069.833,39	13.892.361,91	21,03	13.892.361,91	21,03	62.177.471,48	62.177.471,48	-	-
SALDOS DE EXERCÍCIOS ANTERIORES	-	-	-	-	-	-	-	-	-	-
(UTILIZADOS PARA CRÉDITOS ADICIONAIS)	-	-	-	-	-	-	-	-	-	-
Superávit Financeiro	-	-	-	-	-	-	-	-	-	-
Reabertura de Créditos Adicionais	-	-	-	-	-	-	-	-	-	-

DESPESAS	DOTAÇÃO INICIAL	DOTAÇÃO ATUALIZADA	DESPESAS EMPENHADAS		SALDO (g)=(e-f)	DESPESAS LIQUIDADAS		SALDO (i)=(e-h)	DESPESAS PAGAS ATÉ O BIMESTRE (j)
			No Bimestre	Até o Bimestre (f)		No Bimestre	Até o Bimestre (h)		
DESPESAS (EXCETO INTRA-ORÇAMENTÁRIAS)(VIII)	66.876.558,00	67.368.247,65	10.093.313,40	10.093.313,40	57.274.934,25	8.195.533,23	8.195.533,23	59.172.714,42	7.633.117,76
DESPESAS CORRENTES	62.690.117,00	63.774.708,72	9.565.480,37	9.565.480,37	54.209.228,35	8.038.780,20	8.038.780,20	55.735.928,52	7.476.364,73
PESSOAL E ENCARGOS SOCIAIS	33.287.152,00	33.942.123,86	4.241.791,19	4.241.791,19	29.700.332,67	4.231.007,98	4.231.007,98	29.711.115,88	3.850.174,83
JUROS E ENCARGOS DA DÍVIDA	343.890,00	343.890,00	77.907,35	77.907,35	265.982,65	77.907,35	77.907,35	265.982,65	77.907,35
OUTRAS DESPESAS CORRENTES	29.059.075,00	29.488.694,86	5.245.781,83	5.245.781,83	24.242.913,03	3.729.864,87	3.729.864,87	25.758.829,99	3.548.282,55
DESPESAS DE CAPITAL	2.567.741,00	2.974.838,93	527.833,03	527.833,03	2.447.005,90	156.753,03	156.753,03	2.818.085,90	156.753,03
INVESTIMENTOS	1.627.741,00	2.034.838,93	375.662,66	375.662,66	1.659.176,27	4.582,66	4.582,66	2.030.266,27	4.582,66
AMORTIZAÇÃO DA DÍVIDA / REFINANCIAMENTO DA D	940.000,00	940.000,00	152.170,37	152.170,37	787.829,63	152.170,37	152.170,37	787.829,63	152.170,37
RESERVA DE CONTINGÊNCIA	618.700,00	618.700,00	-	-	618.700,00	-	-	618.700,00	-



MUNICÍPIO DE SANTA TEREZINHA DE ITAIPU

ESTADO DO PARANÁ

Pref. Mun. de Santa Terezinha de Itaipu - PR

Relatório Resumido de Execução Orçamentária

Demonstrativo da Execução das Despesas por Função/Subfunção

Orçamento Fiscal e da Seguridade Social

Janeiro a Fevereiro 2016/Bimestre Janeiro-Fevereiro

RREO - ANEXO II(LRF, Art. 52, Inciso II, alínea 'c')


R\$ 1,00

FUNÇÃO/SUBFUNÇÃO	Dotação Inicial	Dotação Atualizada (a)	Despesas Empenhadas			SALDO (c)=(a-b)	Despesas Liquidadas			Saldo (e)=(a-d)
			No Bimestre	Até o Bimestre (b)	%(b/total b)		No Bimestre	Até o Bimestre (d)	%(d/total d)	
DESPESAS(EXCETO INTRA-ORÇAMENTÁRIAS)(I)	66.876.558,00	67.368.247,65	10.093.313,40	10.093.313,40	100,00	8.195.533,23	8.195.533,23	100,00	59.172.714,42	
Legislativa	2.581.272,00	2.581.272,00	304.456,95	304.456,95	3,02	2.276.815,05	213.624,66	2,61	2.367.647,34	
Ação Legislativa	2.581.272,00	2.581.272,00	304.456,95	304.456,95	3,02	2.276.815,05	213.624,66	2,61	2.367.647,34	
Administração	9.068.915,00	9.133.915,00	1.536.503,95	1.536.503,95	15,70	7.597.411,05	960.227,08	12,03	8.173.687,92	
Planejamento e Orçamento	1.055.250,00	1.055.250,00	142.954,16	142.954,16	13,55	912.295,84	131.200,86	1,64	924.049,14	
Administração Geral	6.415.865,00	6.480.865,00	920.453,33	920.453,33	9,40	5.560.411,67	698.099,61	8,75	5.782.765,39	
Administração Financeira	853.500,00	853.500,00	143.848,33	143.848,33	1,43	709.651,67	84.581,04	1,06	768.918,96	
Controle Interno	92.750,00	92.750,00	11.657,45	11.657,45	0,12	81.092,55	11.657,45	0,15	81.092,55	
Tecnologia da Informação	99.500,00	99.500,00	17.179,65	17.179,65	0,18	82.320,35	17.179,65	0,22	82.320,35	
Comunicação Social	552.050,00	552.050,00	300.411,03	300.411,03	3,07	251.638,97	17.508,47	0,22	534.541,53	
Segurança Pública	594.799,00	594.799,00	24.102,39	24.102,39	0,25	570.696,61	23.495,40	0,29	571.303,60	
Policimento	421.500,00	421.500,00	18.463,59	18.463,59	0,19	403.036,41	18.463,59	0,23	403.036,41	
Defesa Civil	173.299,00	173.299,00	5.638,80	5.638,80	0,06	167.660,20	5.031,81	0,06	168.267,19	
Assistência Social	2.908.919,00	2.950.016,93	283.439,68	283.439,68	2,90	2.666.577,25	262.048,20	3,28	2.687.968,73	
Administração Geral	387.536,00	387.536,00	52.066,11	52.066,11	0,53	335.469,89	51.318,36	0,64	336.217,64	
Assistência ao Idoso	314.912,00	314.912,00	27.928,77	27.928,77	0,29	286.983,23	25.846,62	0,32	289.065,38	
Assistência ao Portador de Deficiência	70.080,00	104.970,18	11.680,00	11.680,00	0,12	93.290,18	11.680,00	0,15	93.290,18	
Assistência à Criança e ao Adolescente	519.818,00	526.025,75	88.958,41	88.958,41	0,91	437.067,34	83.761,68	1,05	442.264,07	
Assistência Comunitária	1.616.673,00	1.616.673,00	102.806,39	102.806,39	1,05	1.513.766,61	89.441,54	1,12	1.527.131,46	
Previdência Social	638.579,00	638.579,00	65.203,33	65.203,33	0,67	573.375,67	65.203,33	0,82	573.375,67	
Previdência do Regime Estatutário	638.579,00	638.579,00	65.203,33	65.203,33	0,67	573.375,67	65.203,33	0,82	573.375,67	
Saúde	16.126.935,00	16.423.221,26	2.546.870,83	2.546.870,83	26,02	13.876.350,43	2.371.959,25	29,72	14.051.262,01	
Atenção Básica	11.257.997,00	11.554.283,26	1.720.228,92	1.720.228,92	17,57	9.834.054,34	1.607.611,02	20,14	9.946.672,24	
Suporte Profilático e Terapêutico	3.958.459,00	3.958.459,00	697.302,66	697.302,66	7,12	3.261.156,34	639.958,98	8,02	3.318.500,02	
Vigilância Sanitária	309.030,00	309.030,00	39.588,48	39.588,48	0,40	269.441,52	39.588,48	0,50	269.441,52	
Vigilância Epidemiológica	601.449,00	601.449,00	89.750,77	89.750,77	0,92	511.698,23	84.800,77	1,06	516.648,23	
Trabalho	0,00	366.000,00	366.000,00	366.000,00	3,74	0,00	0,00	0,00	366.000,00	
Fomento ao Trabalho	0,00	366.000,00	366.000,00	366.000,00	3,74	0,00	0,00	0,00	366.000,00	

Prof. Mun. de Santa Terezinha de Itaipu - PR
Relatório Resumido de Execução Orçamentária
Demonstrativo da Execução das Despesas por Função/Subfunção
Orçamento Fiscal e da Seguridade Social
Janeiro a Fevereiro 2016/Bimestre Janeiro-Fevereiro

R\$ 1,00

FUNÇÃO/SUBFUNÇÃO	Dotação Inicial	Dotação Atualizada (a)	Despesas Empenhadas			SALDO (c)=(a-b)	Despesas Liquidadas			Saldo (e)=(a-d)
			No Bimestre	Até o Bimestre (b)	%		No Bimestre	Até o Bimestre (d)	%	
Educação	15.992.206,00	16.697.348,71	2.155.447,95	2.155.447,95	22,02	14.541.900,76	1.822.337,68	1.822.337,68	22,83	14.875.011,03
Administração Geral	939.367,00	939.367,00	139.539,39	139.539,39	1,43	799.827,61	138.146,92	138.146,92	1,73	801.220,08
Alimentação e Nutrição	837.361,00	842.913,66	134.707,99	134.707,99	1,38	708.205,67	49.213,34	49.213,34	0,62	793.700,32
Ensino Fundamental	8.763.928,00	8.891.588,45	1.220.528,64	1.220.528,64	12,47	7.671.059,81	1.028.957,57	1.028.957,57	12,89	7.862.630,88
Ensino Médio	404.188,00	438.117,60	23.367,05	23.367,05	0,24	414.750,55	23.367,05	23.367,05	0,29	414.750,55
Educação Infantil	4.780.790,00	5.288.790,00	603.479,95	603.479,95	6,17	4.685.310,05	548.827,87	548.827,87	6,88	4.739.962,13
Educação de Jovens e Adultos	153.000,00	153.000,00	21.082,77	21.082,77	0,22	131.917,23	21.082,77	21.082,77	0,26	131.917,23
Educação Especial	110.842,00	140.842,00	12.742,16	12.742,16	0,13	128.099,84	12.742,16	12.742,16	0,16	128.099,84
Direitos Individuais, Coletivos e Difusos	2.730,00	2.730,00	0,00	0,00	0,00	2.730,00	0,00	0,00	0,00	2.730,00
Cultura	937.731,00	937.731,00	65.376,89	65.376,89	0,67	872.354,11	59.674,76	59.674,76	0,75	878.056,24
Administração Geral	294.226,00	294.226,00	25.302,55	25.302,55	0,26	268.923,45	25.227,55	25.227,55	0,32	268.998,45
Difusão Cultural	643.505,00	643.505,00	40.074,34	40.074,34	0,41	603.430,66	34.447,21	34.447,21	0,43	609.057,79
Direitos da Cidadania	7.610,00	7.610,00	0,00	0,00	0,00	7.610,00	0,00	0,00	0,00	7.610,00
Direitos Individuais, Coletivos e Difusos	7.610,00	7.610,00	0,00	0,00	0,00	7.610,00	0,00	0,00	0,00	7.610,00
Urbanismo	7.117.633,00	7.117.633,00	1.601.256,99	1.601.256,99	16,36	5.516.376,01	1.458.984,67	1.458.984,67	18,28	5.658.648,33
Infra-Estrutura Urbana	3.867.091,00	3.867.091,00	1.153.907,53	1.153.907,53	11,79	2.713.183,47	1.115.424,98	1.115.424,98	13,97	2.751.666,02
Serviços Urbanos	3.250.542,00	3.250.542,00	447.349,46	447.349,46	4,57	2.803.192,54	343.559,69	343.559,69	4,30	2.906.982,31
Habitação	128.731,00	128.731,00	9.488,04	9.488,04	0,10	119.242,96	9.488,04	9.488,04	0,12	119.242,96
Habitação Urbana	128.731,00	128.731,00	9.488,04	9.488,04	0,10	119.242,96	9.488,04	9.488,04	0,12	119.242,96
Saneamento	15.200,00	15.200,00	0,00	0,00	0,00	15.200,00	0,00	0,00	0,00	15.200,00
Saneamento Básico Urbano	15.200,00	15.200,00	0,00	0,00	0,00	15.200,00	0,00	0,00	0,00	15.200,00
Gestão Ambiental	682.700,00	682.700,00	125.897,26	125.897,26	1,29	556.802,74	66.271,30	66.271,30	0,83	616.428,70
Controle Ambiental	682.700,00	682.700,00	125.897,26	125.897,26	1,29	556.802,74	66.271,30	66.271,30	0,83	616.428,70
Agricultura	900.950,00	900.950,00	179.286,96	179.286,96	1,83	721.663,04	150.310,51	150.310,51	1,88	750.639,49
Saneamento Básico Rural	38.500,00	38.500,00	19.285,84	19.285,84	0,20	19.214,16	18.990,04	18.990,04	0,24	19.509,96
Extensão Rural	674.500,00	674.500,00	129.389,33	129.389,33	1,32	545.110,67	100.708,68	100.708,68	1,26	573.791,32
Promoção da Produção Agropecuária	187.950,00	187.950,00	30.611,79	30.611,79	0,31	157.338,21	30.611,79	30.611,79	0,38	157.338,21
Indústria	784.113,00	784.113,00	9.179,52	9.179,52	0,09	774.933,48	6.960,90	6.960,90	0,09	777.152,10



MUNICÍPIO DE SANTA TEREZINHA DE ITAIPU

ESTADO DO PARANÁ

Prof. Mun. de Santa Terezinha de Itaipu - PR

Relatório Resumido de Execução Orçamentária

Demonstrativo da Execução das Despesas por Função/Subfunção

Orçamento Fiscal e da Seguridade Social

Janeiro a Fevereiro 2016/Bimestre Janeiro-Fevereiro

RREO - ANEXO II(LRF, Art. 52, inciso II, alínea 'c')

R\$ 1,00

FUNÇÃO/SUBFUNÇÃO	Dotação Inicial	Dotação Atualizada (a)	Despesas Empenhadas		SALDO (c)=(a-b)	Despesas Liquidadas		Saldo (e)=(a-d)
			No Bimestre	Até o Bimestre (b)		% (b/total b)	No Bimestre	
Fomento ao Trabalho	153.698,00	153.698,00	3.813,09	3.813,09	149.884,91	1.755,00	1.755,00	151.943,00
Promoção Industrial	630.415,00	630.415,00	5.366,43	5.366,43	625.048,57	5.205,90	5.205,90	625.209,10
Comércio e Serviços	772.403,00	772.403,00	51.384,30	51.384,30	721.018,70	38.686,92	38.686,92	733.716,08
Promoção Comercial	126.500,00	126.500,00	14.042,08	14.042,08	112.457,92	14.042,08	14.042,08	112.457,92
Comercialização	320.000,00	320.000,00	0,00	0,00	320.000,00	0,00	0,00	320.000,00
Turismo	325.903,00	325.903,00	37.342,22	37.342,22	288.560,78	24.644,84	24.644,84	301.258,16
Comunicações	108.000,00	108.000,00	14.623,83	14.623,83	93.376,17	9.749,22	9.749,22	98.250,78
Telecomunicações	108.000,00	108.000,00	14.623,83	14.623,83	93.376,17	9.749,22	9.749,22	98.250,78
Transporte	1.910.988,00	1.911.858,88	259.392,51	259.392,51	1.652.466,37	209.878,05	209.878,05	1.701.980,83
Transporte Rodoviário	1.910.988,00	1.911.858,88	259.392,51	259.392,51	1.652.466,37	209.878,05	209.878,05	1.701.980,83
Desporto e Lazer	1.215.509,00	1.215.509,00	105.628,43	105.628,43	1.109.880,57	89.797,50	89.797,50	1.125.711,50
Administração Geral	213.382,00	213.382,00	17.834,73	17.834,73	195.547,27	17.487,33	17.487,33	195.894,67
Desporto de Rendimento	323.718,00	323.718,00	11.257,99	11.257,99	312.460,01	4.406,41	4.406,41	319.311,59
Desporto Comunitário	678.409,00	678.409,00	76.535,71	76.535,71	601.873,29	67.903,76	67.903,76	610.505,24
Encargos Especiais	2.764.665,00	2.781.956,87	389.773,59	389.773,59	2.392.183,28	376.835,76	376.835,76	2.405.121,11
Serviço da Dívida Interna	1.283.890,00	1.283.890,00	230.077,72	230.077,72	1.053.812,28	230.077,72	230.077,72	1.053.812,28
Outros Encargos Especiais	1.480.775,00	1.498.066,87	159.695,87	159.695,87	1.338.371,00	146.758,04	146.758,04	1.351.308,83
Reserva de Contingência	618.700,00	618.700,00	0,00	0,00	618.700,00	0,00	0,00	618.700,00
Reserva de Contingência	618.700,00	618.700,00	0,00	0,00	618.700,00	0,00	0,00	618.700,00
DESPESAS INTRA-ORÇAMENTÁRIAS (II)	0,00	0,00	0,00	0,00	0,00	0,00	0,00	0,00
TOTAL (III)=(I+II)	65.876.558,00	67.368.247,65	10.093.313,40	10.093.313,40	57.274.934,25	8.195.533,23	8.195.533,23	59.172.714,42

FONTE: PRONIM RF - Responsabilidade Fiscal, 29/Mar/2016, 11h e 38m.

CLAUDIO BARDU EBERHARD
Prefeito Municipal

JOSÉ GIEMBRA
CONTADOR CRC/PR 040100/0-6

ADOLFO NOBUHAKI OUTA
Secretário da Fazenda

EDNA MIYOSHI DE SOUZA
Controlador Interno



MUNICÍPIO DE SANTA TEREZINHA DE ITAIPU


ESTADO DO PARANÁ

Prof. Mun. de Santa Terezinha de Itaipu - PR
Relatório Resumido da Execução Orçamentária
Organismos Fiscal e da Seguridade Social
Janeiro a Fevereiro 2016/Bimestre Janeiro-Fevereiro

RREO - ANEXO VIII(LDB, art 72)

R\$ 1,00

RECEITA RESULTANTE DE IMPOSTOS (caput do art. 212 da Constituição)	RECEITAS DO ENSINO		RECEITAS REALIZADAS	
	PREVISÃO INICIAL	PREVISÃO ATUALIZADA (a)	Até o Bimestre (b)	% (c)=(b/a)x100
1-RECEITAS DE IMPOSTOS				
1.1-Receita Resultante do Imposto sobre a Propriedade Predial e Territorial Urbana - IPTU	6.413.954,00	6.413.954,00	683.469,35	10,66
1.1.1-IPTU	2.247.949,00	2.247.949,00	49.298,45	2,19
1.1.2-Multas, Juros de Mora e Outros Encargos do IPTU	1.700.000,00	1.700.000,00	165,47	0,01
1.1.3-Dívida Ativa do IPTU	6.706,00	6.706,00	6,42	0,10
1.1.4-Multas, Juros de Mora, Atualização Monetária e Outros Encargos da Dívida Ativa do IPTU	416.638,00	416.638,00	42.746,71	10,26
1.1.5-(-) Deduções da Receita do IPTU	124.605,00	124.605,00	6.740,08	5,41
1.2-Receita Resultante do Imposto sobre Transmissão Inter-Vivos - ITBI	-	-	360,23	-
1.2.1-ITBI	1.305.761,00	1.305.761,00	198.444,11	15,20
1.2.2-Multas, Juros de Mora e Outros Encargos do ITBI	1.300.000,00	1.300.000,00	197.376,11	15,18
1.2.3-Dívida Ativa do ITBI	100,00	100,00	1.424,00	1,424,00
1.2.4-Multas, Juros de Mora, Atualização Monetária e Outros Encargos da Dívida Ativa do ITBI	100,00	100,00	-	-
1.2.5-(-) Deduções da Receita do ITBI	5.561,00	5.561,00	-	-
1.3-Receita Resultante do Imposto sobre Serviços de Qualquer Natureza - ISS	2.145.414,00	2.145.414,00	356,00	14,60
1.3.1-ISS	2.100.000,00	2.100.000,00	313.169,50	14,81
1.3.2-Multas, Juros de Mora e Outros Encargos do ISS	7.644,00	7.644,00	999,84	13,08
1.3.3-Dívida Ativa do ISS	20.780,00	20.780,00	1.297,94	6,25
1.3.4-Multas, Juros de Mora, Atualização Monetária e Outros Encargos da Dívida Ativa do ISS	16.990,00	16.990,00	671,49	3,95
1.3.5-(-) Deduções da Receita do ISS	-	-	708,19	-
1.4-Receita Resultante do Imposto de Renda Retido na Fonte - IRRF	714.830,00	714.830,00	122.557,29	17,14
1.4.1-IRRF	714.830,00	714.830,00	122.557,29	17,14
1.4.2-Multas, Juros de Mora e Outros Encargos do IRRF	-	-	-	-
1.4.3-Dívida Ativa do IRRF	-	-	-	-
1.4.4-Multas, Juros de Mora, Atualização Monetária e Outros Encargos da Dívida Ativa do IRRF	-	-	-	-
1.4.5-(-) Deduções da Receita do IRRF	-	-	-	-
1.5-Receita Resultante do Imposto Territorial Rural - ITR (CF, art. 153 §4º, inciso III)	-	-	-	-
1.5.1-ITR	-	-	-	-
1.5.2-Multas, Juros de Mora e Outros Encargos do ITR	-	-	-	-
1.5.3-Dívida Ativa do ITR	-	-	-	-
1.5.4-Multas, Juros de Mora, Atualização Monetária e Outros Encargos da Dívida Ativa do ITR	-	-	-	-
1.5.5-(-) Deduções da Receita do ITR	-	-	-	-



MUNICÍPIO DE SANTA TEREZINHA DE ITAIPU

ESTADO DO PARANÁ

Pref. Mun. de Santa Terezinha de Itaipu - PR
Relatório Resumido da Execução Orçamentária
Demonstrativo das Receitas e Despesas com Manutenção e Desenvolvimento do Ensino - MDE
Orgamentos Fiscal e da Seguridade Social
Janeiro a Fevereiro 2016/Bimestre Janeiro-Fevereiro


RREO - ANEXO VIII(LDB, art. 72)

R\$ 1,00

RECEITA RESULTANTE DE IMPOSTOS (caput do art. 212 da Constituição)	PREVISÃO INICIAL	PREVISÃO ATUALIZADA (a)	RECEITAS REALIZADAS	
			Até o Bimestre (b)	% (c)=(b/a)x100
2-RECEITAS DE TRANSFERÊNCIAS CONSTITUCIONAIS E LEGAIS				
2.1-Cota-Parte FPM	34.050.075,00	34.212.075,00	6.300.339,40	18,42
2.1.1-Parcela referente à CF, art. 159, I, alínea b	18.498.822,00	18.498.822,00	2.919.217,36	15,78
2.1.2-Parcela referente à CF, art. 159, I, alínea d	17.854.576,00	17.854.576,00	2.919.217,36	16,35
2.1.3-Parcela referente à CF, art. 159, I, alínea e	464.246,00	464.246,00	-	-
2.2-Cota-Parte ICMS	180.000,00	180.000,00	-	-
2.3-ICMS-Desoneração - L. C. nº 87/1996	13.141.520,00	13.141.520,00	1.882.678,37	14,33
2.4-Cota-Parte IPI-Exportação	56.819,00	56.819,00	61.492,79	108,23
2.5-Cota-Parte ITR	236.837,00	236.837,00	31.778,97	13,42
2.6-Cota-Parte IPVA	238.167,00	238.167,00	28.082,95	11,79
2.7-Cota-Parte IOF-Ouro	1.877.910,00	2.039.910,00	1.377.088,96	67,51
3-TOTAL DA RECEITA DE IMPOSTOS (1+2)	40.464.029,00	40.626.029,00	6.983.808,75	17,19

RECEITAS ADICIONAIS PARA FINANCIAMENTO DO ENSINO	PREVISÃO INICIAL	PREVISÃO ATUALIZADA (a)	RECEITAS REALIZADAS		% (c)=(b/a)x100
			No Bimestre	Até o Bimestre (b)	
4 - RECEITA DA APLICAÇÃO FINANCEIRA DE OUTROS RECURSOS DE IMPOSTOS VINCULADOS AO ENSINO	58.000,00	58.000,00	-	9.113,48	15,71
5 - RECEITA DE TRANSFERÊNCIAS DO FNDE	1.253.518,00	1.253.560,34	-	1.081.602,81	86,28
5.1 - Transferências do Salário-Educação	929.501,00	929.501,00	-	177.895,25	19,14
5.2 - Transferências Diretas - PPDE	-	-	-	-	-
5.3 - Transferências Diretas - PNAE	252.955,00	252.955,00	-	21.614,00	8,54
5.4 - Transferências Diretas - PNAE	64.562,00	64.562,00	-	6.672,31	10,33
5.5 - Outras Transferências do FNDE	-	-	-	867.608,74	-
5.6 - Aplicação Financeira dos Recursos do FNDE	6.500,00	6.542,34	-	7.812,51	119,41
6 - RECEITA DE TRANSFERÊNCIAS DE CONVÊNIOS	189.967,00	189.967,00	-	-	-
6.1 - Transferências de Convênios	-	-	-	-	-
6.2 - Aplicação Financeira dos Recursos de Convênios	-	-	-	-	-
7 - RECEITA DE OPERAÇÕES DE CRÉDITO	-	-	-	-	-
8 - OUTRAS RECEITAS PARA FINANCIAMENTO DO ENSINO	-	-	-	-	-
9 - TOTAL DAS RECEITAS ADICIONAIS PARA FINANCIAMENTO DO ENSINO (4+5+6+7+8)	1.501.485,00	1.501.527,34	1.090.716,29	72,64	

FUNDEB



MUNICÍPIO DE SANTA TEREZINHA DE ITAIPU

ESTADO DO PARANÁ

Prof. Mun. de Santa Terezinha de Itaipu - PR

Relatório Resumido da Execução Orçamentária

Demonstrativo das Receitas e Despesas com Manutenção e Desenvolvimento do Ensino - MDE

Orgamentos Fiscal e da Seguridade Social

Janeiro a Fevereiro 2016/Bimestre Janeiro-Fevereiro

REEO - ANEXO VIII(LDB, art. 72)

R\$ 1,00

RECEITAS DO FUNDEB	PREVISÃO INICIAL	PREVISÃO ATUALIZADA (a)	RECEITAS REALIZADAS		%
			Até o Bimestre (b)	(c)=(b)/a*100	
10 - RECEITAS DESTINADAS AO FUNDEB					
10.1 - Cota-Parte FPM Destinada ao FUNDEB-(20% de 2.1.1)	6.681.164,00	6.715.164,00	1.260.067,64	18,76	
10.2 - Cota-Parte ICMS Destinada ao FUNDEB-(20% de 2.2)	3.570.915,00	3.570.915,00	583.843,42	16,35	
10.3 - ICMS-Desoneração Destinada ao FUNDEB-(20% de 2.3)	2.628.304,00	2.628.304,00	376.535,64	14,33	
10.4 - Cota-Parte IPI-Exportação Destinada ao FUNDEB-(20% de 2.4)	11.363,00	11.363,00	12.298,55	108,23	
10.5 - Cota-Parte ITR ou ITR Arrecadado Destinados ao FUNDEB-(20% de (1.5 + 2.5))	47.367,00	47.367,00	6.355,77	13,42	
10.6 - Cota-Parte IPVA Destinada ao FUNDEB-(20% de 2.6)	47.633,00	47.633,00	5.616,58	11,79	
11 - RECEITAS RECEBIDAS DO FUNDEB	8.078.560,00	8.078.560,00	275.417,68	67,24	
11.1 - Transferências de Recursos do FUNDEB	8.039.360,00	8.039.360,00	1.556.387,74	19,36	
11.2 - Complementação da União ao FUNDEB	-	-	-	-	
11.3 - Receita de Aplicação Financeira dos Recursos do FUNDEB	39.200,00	39.200,00	32.713,98	83,45	
12 - RESULTADO LÍQUIDO DAS TRANSFERÊNCIAS DO FUNDEB(11.1-10)¹	1.358.196,00	1.324.196,00	296.320,10	22,38	
(SE RESULTADO LÍQUIDO DA TRANSFERÊNCIA (12) > 0] = ACRÉSCIMO RESULTANTE DAS TRANSFERÊNCIAS DO FUNDEB					
(SE RESULTADO LÍQUIDO DA TRANSFERÊNCIA (12) < 0] = DECRÉSCIMO RESULTANTE DAS TRANSFERÊNCIAS DO FUNDEB					
DESPESAS DO FUNDEB	DOTAÇÃO INICIAL	DOTAÇÃO ATUALIZADA (d)	DESPESAS EMPENHADAS		DESPESAS LÍQUIDAS
			Até o Bimestre (e)	% (f)=(e)/d*100	Até o Bimestre (g)
					% (h)=(g)/d*100
13-PAGAMENTO DOS PROFISSIONAIS DO MAGISTÉRIO	7.654.677,00	8.104.677,00	1.035.316,06	12,77	1.035.316,06
13.1-Com Educação Infantil	1.310.100,00	1.310.100,00	160.467,06	12,25	160.467,06
13.2-Com Ensino Fundamental	6.344.577,00	6.794.577,00	874.849,00	12,88	874.849,00
14-OUTRAS DESPESAS	414.683,00	494.683,00	64.573,17	13,05	7.852,00
14.1-Com Educação Infantil	191.622,00	191.622,00	40.032,91	20,89	-
14.2-Com Ensino Fundamental	223.061,00	303.061,00	24.540,26	8,10	7.852,00
15-TOTAL DAS DESPESAS DO FUNDEB(13+14)	8.069.360,00	8.599.360,00	1.099.889,23	12,79	1.043.168,06
DEDUÇÕES PARA FINS DE LIMITE DO FUNDEB					
VALOR					

16-RESTOS A PAGAR INSCRITOS NO EXERCÍCIO SEM DISPONIBILIDADE FINANCEIRA DE RECURSOS DO FUNDEB
16.1 - FUNDEB 60%



MUNICÍPIO DE SANTA TEREZINHA DE ITAIPU

ESTADO DO PARANÁ

Prof. Mun. de Santa Terezinha de Itaipu - PR
 Relatório Resumido da Execução Orçamentária
 Demonstrativo das Receitas e Despesas com Manutenção e Desenvolvimento do Ensino - MDE
 Orçamentos Fiscal e da Seguridade Social
 Janeiro a Fevereiro 2016/Bimestre Janeiro-Fevereiro

RREO - ANEXO VIII(LDB, art. 72)

R\$ 1,00

16.2 - FUNDEB 40%	545.255,84
17-DESPESAS CUSTEADAS COM O SUPERÁVIT FINANCEIRO DO EXERCÍCIO ANTERIOR DO FUNDEB	545.255,84
17.1 - FUNDEB 60%	
17.2 - FUNDEB 40%	545.255,84
18-TOTAL DAS DEDUÇÕES CONSIDERADAS PARA FINS DE LIMITE DO FUNDEB (16+17)	

INDICADORES DO FUNDEB

19-TOTAL DAS DESPESAS DO FUNDEB PARA FINS DE LIMITE (15 - 18)	497.912,22	VALOR
19.1-MÍNIMO DE 60% DO FUNDEB NA REMUNERAÇÃO DO MAGISTÉRIO COM EDUCAÇÃO INFANTIL E ENSINO FUNDAMENTAL¹ (13-(16.1+17.1))/(11X100)%	30,84	
19.2-MÁXIMO DE 40% EM DESPESA COM MDE, QUE NÃO REMUNERAÇÃO DO MAGISTÉRIO (14-(16.2+17.2))/(11X100)%	0,49	
19.3-MÁXIMO DE 5% NÃO APLICADO NO EXERCÍCIO (100-(19.1+19.2))%	88,67	

CONTROLE DA UTILIZAÇÃO DE RECURSOS NO EXERCÍCIO SUBSEQUENTE

20-RECURSOS RECEBIDOS DO FUNDEB EM 2015 QUE NÃO FORAM UTILIZADOS	538.932,66	VALOR
21-DESPESAS CUSTEADAS COM O SALDO DO ITEM 20 ATÉ O 1º TRIMESTRE DE 2016²	545.255,84	

MANUTENÇÃO E DESENVOLVIMENTO DO ENSINO - DESPESAS CUSTEADAS COM A RECEITA RESULTANTE DE IMPOSTOS E RECURSOS DO FUNDEB

RECEITAS COM AÇÕES TÍPICAS DE MDE	PREVISÃO INICIAL	PREVISÃO ATUALIZADA (a)	RECEITAS REALIZADAS			
			Até o Bimestre (b)	% (c)=(b/a)x100		
22-IMPOSTOS E TRANSFERÊNCIAS DESTINADAS À MDE (25% de 3)³	10.116.007,25	10.156.507,25	1.745.952,19	17,19		
DESPESAS COM AÇÕES TÍPICAS DE MDE	DOTAÇÃO INICIAL	DOTAÇÃO ATUALIZADA (d)	DESPESAS EMPENHADAS		DESPESAS LIQUIDADAS	
			Até o Bimestre (e)	% (f)=(e/d)x100	Até o Bimestre (g)	% (h)=(g/d)x100
23-EDUCAÇÃO INFANTIL	4.780.790,00	4.788.790,00	603.479,95	12,60	548.827,87	11,46
23.1-Creche	3.082.799,00	3.090.799,00	391.260,23	12,66	378.770,33	12,25
23.1.1-Despesas Custeadas com Recursos do FUNDEB						



MUNICÍPIO DE SANTA TEREZINHA DE ITAIPU

ESTADO DO PARANÁ

Prof. Mun. de Santa Terezinha de Itaipu - PR
Relatório Resumido da Execução Orçamentária

Demonstrativo das Receitas e Despesas com Manutenção e Desenvolvimento do Ensino - MDE
Organismos Fiscal e da Seguridade Social

Janeiro a Fevereiro 2016/Bimestre Janeiro-Fevereiro

RREO - ANEXO VIII(LDB, art. 72)

R\$ 1,00

42-DESPESAS CUSTEADAS COM OPERAÇÕES DE CRÉDITO	507.484,00	546.983,25	108.861,70	19,90	23.367,05	4,27
43-DESPESAS CUSTEADAS COM OUTRAS RECEITAS PARA FINANCIAMENTO DO ENSINO						
44-TOTAL DAS OUTRAS DESPESAS CUSTEADAS COM RECEITAS ADICIONAIS PARA FINANCIAMENTO DO ENSINO (40+41+42+43)	1.443.485,00	1.610.627,71	332.210,46	20,63	74.377,83	4,62
45-TOTAL GERAL DAS DESPESAS COM MDE (29+44)	15.992.206,00	16.697.348,71	2.155.447,95	12,91	1.822.337,68	10,91
RESTOS A PAGAR INSCRITOS COM DISPONIBILIDADE FINANCEIRA DE RECURSOS DE IMPÓSTOS VINCULADOS AO ENSINO						
46-RESTOS A PAGAR DE DESPESAS COM MDE						-
46.1-EXECUTADAS COM RECURSOS DE IMPÓSTOS VINCULADAS AO ENSINO						-
46.2-EXECUTADAS COM RECURSOS DO FUNDEB						-
FLUXO FINANCEIRO DOS RECURSOS DO FUNDEB						
47-SALDO FINANCEIRO EM 31 DE DEZEMBRO DE 2015						660.038,95
48-(+)/INGRESSO DE RECURSOS ATÉ O BIMESTRE						1.556.387,74
49-(-)/PAGAMENTOS EFETUADOS ATÉ O BIMESTRE						1.061.024,94
49.1-Orçamentário do Exercício						943.418,65
49.2-Restos a Pagar						117.606,29
50-(+)/RECEITA DE APLICAÇÃO FINANCEIRA DOS RECURSOS ATÉ O BIMESTRE						32.713,98
51-(-)/SALDO FINANCEIRO NO EXERCÍCIO ATUAL						1.188.115,73
VALOR						

FONTE: PRONIM RF - Responsabilidade Fiscal, 29/Mar/2016, 12h e 06m.


CLAUDIO EBERHARD
Prefeito Municipal


JOSÉ GIEMBRA
CONTADOR CRC/PR 040100/0-6


ADOLFO NOBUHAKI OUTA
Secretário da Fazenda


EDNA MIYOSHI DE SOUZA
Controlador Interno



MUNICÍPIO DE SANTA TEREZINHA DE ITAIPU

ESTADO DO PARANÁ

Pref. Mun. de Santa Terezinha de Itaipu-PR
Relatório Resumido da Execução Orçamentária
DEMONSTRATIVO DAS RECEITAS E DESPESAS COM AÇÕES E SERVIÇOS PÚBLICOS DE SAÚDE
Orçamentos Fiscal e da Seguridade Social
Janeiro a Fevereiro 2016/Bimestre Janeiro-Feveireiro

R\$ 1,00

RREO - ANEXO 12 (LC 141/2012, art. 35)

RECEITAS PARA APURAÇÃO DA APLICAÇÃO EM AÇÕES E SERVIÇOS PÚBLICOS DE SAÚDE	PREVISÃO INICIAL	PREVISÃO ATUALIZADA (a)	RECEITAS REALIZADAS	
			Até o Bimestre (b)	% (b/a) x 100
RECEITA DE IMPOSTOS LÍQUIDA (I)	6.413.954,00	6.413.954,00	683.469,35	10,66
Imposto Predial e Territorial Urbano - IPTU	1.700.000,00	1.700.000,00	165,47	0,01
Imposto sobre Transmissão de Bens Intervivos - ITBI	1.300.000,00	1.300.000,00	197.376,11	15,18
Imposto sobre Serviços de Qualquer Natureza - ISS	2.100.000,00	2.100.000,00	310.363,20	14,78
Imposto de Renda Retido na Fonte - IRRF	714.830,00	714.830,00	122.557,29	17,15
Imposto Territorial Rural - ITR	-	-	-	-
Multa, Juros de Mora e Outros Encargos dos Impostos	14.450,00	14.450,00	1.911,29	13,23
Dívida Ativa dos Impostos	437.518,00	437.518,00	43.758,89	10,00
Multas, Juros de Mora e Outros Encargos da Dívida Ativa	147.156,00	147.156,00	7.337,10	4,99
RECEITA DE TRANSFERÊNCIAS CONSTITUCIONAIS E LEGAIS (II)	33.405.829,00	33.567.829,00	6.300.339,40	18,77
Cota-Parte FPM	17.854.576,00	17.854.576,00	2.919.217,36	16,35
Cota-Parte ITR	238.167,00	238.167,00	28.082,95	11,79
Cota-Parte IPVA	1.877.910,00	2.039.910,00	1.377.088,96	67,51
Cota-Parte ICMS	13.141.520,00	13.141.520,00	1.882.678,37	14,33
Cota-Parte IPI-Exportação	236.837,00	236.837,00	31.778,97	13,42
Compensações Financeiras Provenientes de Impostos e Transferências Constitucionais	56.819,00	56.819,00	61.492,79	108,23
Desoneração ICMS (LC 87/96)	56.819,00	56.819,00	61.492,79	108,23
Outras	-	-	-	-
TOTAL DAS RECEITAS PARA APURAÇÃO DA APLICAÇÃO EM AÇÕES E SERVIÇOS PÚBLICOS DE SAÚDE (III) = I + II	39.819.783,00	39.981.783,00	6.983.808,75	17,47

RECEITAS ADICIONAIS PARA FINANCIAMENTO DA SAÚDE	PREVISÃO INICIAL	PREVISÃO ATUALIZADA (c)	RECEITAS REALIZADAS	
			Até o Bimestre (d)	% (d/c) x 100
TRANSFERÊNCIA DE RECURSOS DO SISTEMA ÚNICO DE SAÚDE-SUS	3.074.058,00	3.138.789,00	1.448.805,33	46,16
Provenientes da União	2.977.835,00	3.042.566,00	1.059.895,38	34,84
Provenientes dos Estados	72.123,00	72.123,00	375.902,53	521,20
Provenientes de Outros Municípios	-	-	-	-
Outras Receitas do SUS	24.100,00	24.100,00	13.007,42	53,97
TRANSFERÊNCIAS VOLUNTÁRIAS	-	-	86,09	-
RECEITAS DE OPERAÇÕES DE CRÉDITO VINCULADAS À SAÚDE	9.200,00	9.200,00	14.417,14	156,71
OUTRAS RECEITAS PARA FINANCIAMENTO DA SAÚDE	-	-	-	-
TOTAL RECEITAS ADICIONAIS PARA FINANCIAMENTO DA SAÚDE	3.083.258,00	3.147.989,00	1.463.308,56	46,48

DESPESAS COM SAÚDE (Por Grupo de Natureza da Despesa)	DOTAÇÃO INICIAL	DOTAÇÃO ATUALIZADA (e)	DESPESAS EMPENHADAS		DESPESAS LIQUIDADAS	
			Até o Bimestre (f)	% (f/e) x 100	Até o Bimestre (g)	% (g/e) x 100
DESPESAS CORRENTES	15.916.897,00	16.213.183,26	2.546.870,83	15,71	2.276.086,91	14,04
Pessoal e Encargos Sociais	7.193.748,00	7.433.338,00	913.140,89	12,28	817.226,12	10,99
Juros e Encargos da Dívida	-	-	-	-	-	-
Outras Despesas Correntes	8.723.149,00	8.779.845,26	1.633.729,94	18,61	1.458.860,79	16,62
DESPESAS DE CAPITAL	210.038,00	210.038,00	-	-	-	-
Investimentos	210.038,00	210.038,00	-	-	-	-
Inversões Financeiras	-	-	-	-	-	-
Amortização da Dívida	-	-	-	-	-	-
TOTAL DAS DESPESAS COM SAÚDE (IV)	16.126.935,00	16.423.221,26	2.546.870,83	15,51	2.276.086,91	13,86



MUNICÍPIO DE SANTA TEREZINHA DE ITAIPU

ESTADO DO PARANÁ

Pref. Mun. de Santa Terezinha de Itaipu-PR
Relatório Resumido da Execução Orçamentária
DEMONSTRATIVO DAS RECEITAS E DESPESAS COM AÇÕES E SERVIÇOS PÚBLICOS DE SAÚDE
Orçamentos Fiscal e da Seguridade Social
Janeiro a Fevereiro 2016/Bimestre Janeiro-Febrero

R\$ 1,00

RREO - ANEXO 12 (LC 141/2012, art. 35)

DESPESAS COM SAÚDE NÃO COMPUTADAS PARA FINS DE APURAÇÃO DO PERCENTUAL MÍNIMO	DOTAÇÃO INICIAL	DOTAÇÃO ATUALIZADA	DESPESAS EMPENHADAS		DESPESAS LIQUIDADAS	
			Até o Bimestre (h)	% (h/IV f) x 100	Até o Bimestre (i)	% (i/IV g) x 100
DESPESAS COM INATIVOS E PENSIONISTAS	-	-	-	-	-	-
DESPESA COM ASSISTÊNCIA À SAÚDE QUE NÃO ATENDE AO PRINCÍPIO DE ACESSO UNIVERSAL	-	-	-	-	-	-
DESPESAS CUSTEADAS COM OUTROS RECURSOS	3.074.058,00	3.320.344,26	675.264,57	26,51	575.779,17	25,30
Recursos de Transferência do Sistema Único de Saúde - SUS	3.074.058,00	3.320.344,26	675.264,57	26,51	575.779,17	25,30
Recursos de Operações de Crédito	-	-	-	-	-	-
Outros Recursos	-	-	-	-	-	-
OUTRAS AÇÕES E SERVIÇOS NÃO COMPUTADOS	-	-	-	-	-	-
RESTOS A PAGAR NÃO PROCESSADOS INSCRITOS INDEVIDAMENTE NO EXERCÍCIO SEM DISPONIBILIDADE FINANCEIRA ¹	-	-	-	-	-	-
DESPESAS CUSTEADAS COM DISPONIBILIDADE DE CAIXA VINCULADA AOS RESTOS A PAGAR CANCELADOS ²	-	-	-	-	-	-
DESPESAS CUSTEADAS COM RECURSOS VINCULADOS À PARCELA DO PERCENTUAL MÍNIMO QUE NÃO FOI APLICADA EM AÇÕES E SERVIÇOS DE SAÚDE EM EXERCÍCIOS ANTERIORES ³	-	-	-	-	-	-
TOTAL DAS DESPESAS COM NÃO COMPUTADAS (V)	3.074.058,00	3.320.344,26	675.264,57	26,51	575.779,17	25,30
TOTAL DAS DESPESAS COM AÇÕES E SERVIÇOS PÚBLICOS DE SAÚDE (VI) = (IV - V)	13.052.877,00	13.102.877,00	1.871.606,26	73,49	1.700.307,74	74,70
PERCENTUAL DE APLICAÇÃO EM AÇÕES E SERVIÇOS PÚBLICOS DE SAÚDE SOBRE A RECEITA DE IMPOSTOS LÍQUIDA E TRANSFERÊNCIAS CONSTITUCIONAIS E LEGAIS (VII%) = (VII / IIIb x 100) ⁶ - LIMITE CONSTITUCIONAL 15% 4 e 5						24,35
VALOR REFERENTE À DIFERENÇA ENTRE O VALOR EXECUTADO E O LIMITE MÍNIMO CONSTITUCIONAL [VII - (15 x IIIb) / 100] ⁶						652.736,43
EXECUÇÃO DE RESTOS A PAGAR NÃO PROCESSADOS INSCRITOS COM DISPONIBILIDADE DE CAIXA	INSCRITOS	CANCELADOS/PRESCRITOS	PAGOS	A PAGAR	PARCELA CONSIDERADA NO LIMITE	
Total	-	-	-	-	-	
CONTROLE DOS RESTOS A PAGAR CANCELADOS OU PRESCRITOS PARA FINS DE APLICAÇÃO DA DISPONIBILIDADE DE CAIXA CONFORME ARTIGO 24, §1º e 2º	RESTOS A PAGAR CANCELADOS OU PRESCRITOS					
	Saldo Inicial	Despesas custeadas no exercício de referência (j)	Saldo Final (não aplicado)			
	Restos a Pagar Cancelados ou Prescritos em 2015	1.934,28	-	1.934,28		
Total (VIII)	1.934,28	-	1.934,28			
CONTROLE DO VALOR REFERENTE AO PERCENTUAL MÍNIMO NÃO CUMPRIDO EM EXERCÍCIOS ANTERIORES PARA FINS DE APLICAÇÃO DOS RECURSOS VINCULADOS CONFORME ARTIGOS 25 E 26	LIMITE NÃO CUMPRIDO					
	Saldo Inicial	Despesas custeadas no exercício de referência (k)	Saldo Final (não aplicado)			
	Total (IX)	-	-	-		



MUNICÍPIO DE SANTA TEREZINHA DE ITAIPU
ESTADO DO PARANÁ

Pref. Mun. de Santa Terezinha de Itaipu-PR
Relatório Resumido da Execução Orçamentária
DEMONSTRATIVO DAS RECEITAS E DESPESAS COM AÇÕES E SERVIÇOS PÚBLICOS DE SAÚDE
Orçamentos Fiscal e da Seguridade Social
Janeiro a Fevereiro 2016/Bimestre Janeiro-Feveiro

R\$ 1,00

RREO – ANEXO 12 (LC 141/2012, art. 35)

DESPESAS COM SAÚDE (Por Subfunção)	DOTAÇÃO INICIAL	DOTAÇÃO ATUALIZADA	DESPESAS EMPENHADAS		DESPESAS LIQUIDADAS	
			Até o Bimestre (l)	% (l/ Total l) x 100	Até o Bimestre (m)	% (m/Total m) x 100
Atenção Básica	11.257.997,00	11.554.283,26	1.720.228,92	67,54	1.524.611,02	66,98
Assistência Hospitalar e Ambulatorial	-	-	-	-	-	-
Suporte Profilático e Terapêutico	3.958.459,00	3.958.459,00	697.302,66	27,38	627.086,64	27,55
Vigilância Sanitária	309.030,00	309.030,00	39.588,48	1,55	39.588,48	1,74
Vigilância Epidemiológica	601.449,00	601.449,00	89.750,77	3,52	84.800,77	3,73
Alimentação e Nutrição	-	-	-	-	-	-
Outras Subfunções	-	-	-	-	-	-
TOTAL	16.126.935,00	16.423.221,26	2.546.870,83	100,00	2.276.086,91	100,00

FONTE: PRONIM RF - Responsabilidade Fiscal, 29/Mar/2016, 13h e 34m.

7

CLAUDIO DIRCEU EBERHARD
Prefeito Municipal

JOSÉ GIEMBRA
CONTADOR CRC/PR 040100/0-6

ADOLFO NOBUHAKI OUTA
Secretário da Fazenda

EDNA MIYOSHI DE SOUZA
Controle Interno