



MUNICÍPIO DE SANTA TEREZINHA DE ITAIPU
ESTADO DO PARANÁ

CÂMARA MUNICIPAL
- PROTOCOLO GERAL -
Nº 135/2016
DATA 24/05/16
Junia Duarte
RUBRICA

Ofício N.º 011/2016-Contabil

Santa Terezinha de Itaipu, 20 de maio de 2016.

Senhor Presidente:


Atendendo disposto nos artigos 48 e 49 da Lei nº 101/2000, Lei de Responsabilidade Fiscal, bem como a Instrução Normativa 115/2016 Agenda de Obrigações do Tribunal de Contas do Estado do Paraná, estamos encaminhando cópias:

Demonstrativos de Execução Orçamentária relativos ao 2º bimestre de 2016, todos publicados no Órgão de Divulgação Oficial do Município – Diário Oficial Eletrônico junto ao site www.stitaipu.pr.gov.br, link diário oficial ANO IV – Nº 803 de 16 de maio do corrente, e Relatório de Gestão do Fundo Municipal dos Direitos da Criança e Adolescente relativo ao 2º bimestre de 2016, na edição nº 806 de 19 de maio do corrente.

Sendo o que se apresenta para o momento, enviamos nossas cordiais saudações.


CLAUDIO EBERHARD
Prefeito

Ilmo. Sr.
DELSON VITORASSI
MD. Presidente da Câmara Municipal de
Santa Terezinha de Itaipu – Pr.



MUNICÍPIO DE SANTA TEREZINHA DE ITAIPU

ESTADO DO PARANÁ

Relatório Resumido da Execução Orçamentária

Balanco Orçamentário


Orçamentos Fiscal e da Seguridade Social

Janeiro a Abril 2016/Bimestre Março-Abri

RREO - ANEXO (LRF, Art.52, inciso I, alíneas "a" e "b" do inciso II e §1º)

R\$ 1,00

RECEITAS	PREVISÃO INICIAL	PREVISÃO ATUALIZADA (a)	RECEITAS REALIZADAS				SALDO (a-c)
			No Bimestre (b)	% (b/a)	Até o Bimestre (c)	% (c/a)	
			No Bimestre	%	Até o Bimestre	%	
RECEITAS (EXCETO INTRA-ORÇAMENTÁRIAS)	66.876.558,00	68.601.182,58	14.022.581,71	20,44	27.914.943,62	40,69	40.686.238,96
RECEITAS CORRENTES	66.876.558,00	66.587.260,83	14.154.805,89	21,26	26.530.909,40	39,84	40.056.351,43
RECEITA TRIBUTÁRIA	7.666.841,00	7.666.841,00	1.834.925,51	23,93	2.842.467,96	37,07	4.824.373,04
IMPOSTOS	5.814.830,00	5.814.830,00	1.506.028,45	25,90	2.153.390,08	37,03	3.661.439,92
TAXAS	1.852.011,00	1.852.011,00	328.897,06	17,76	689.077,88	37,21	1.162.933,12
RECEITAS DE CONTRIBUIÇÕES	3.303.280,00	3.303.260,00	678.091,31	20,53	1.316.832,54	39,86	1.986.427,46
CONTRIBUIÇÃO PARA O CUSTEIO DO SERVIÇO D	3.303.280,00	3.303.260,00	678.091,31	20,53	1.316.832,54	39,86	1.986.427,46
RECEITA PATRIMONIAL	13.733.685,00	13.855.037,53	2.878.367,59	20,77	5.748.817,75	41,48	8.108.219,78
RECEITAS DE VALORES MOBILIÁRIOS	1.073.656,00	1.074.008,53	435.275,92	40,53	788.517,90	73,42	285.490,63
RECEITA DE CONCESSÕES E PERMISSÕES	60.029,00	60.029,00	14.893,60	24,81	34.172,22	56,93	25.856,78
COMPENSAÇÕES FINANCEIRAS	12.600.000,00	12.721.000,00	2.428.198,07	19,09	4.924.127,63	38,71	7.796.872,37
RECEITA DE SERVIÇOS	128.000,00	128.000,00	128.595,50	100,47	213.708,03	166,96	-85.708,03
TRANSFERÊNCIAS CORRENTES	40.344.530,00	40.907.464,30	6.632.395,46	16,21	14.275.414,70	34,90	26.632.049,60
TRANSFERÊNCIAS INTERGOVERNAMENTAIS	40.344.232,00	40.781.697,55	6.632.334,88	16,26	14.149.825,06	34,70	26.631.872,49
TRANSFERÊNCIAS DE CONVÊNIOS	298,00	125.766,75	60,58	0,05	125.589,64	99,86	177,11
OUTRAS RECEITAS CORRENTES	700.242,00	726.658,00	2.002.430,52	275,57	2.135.668,42	293,90	-1.408.010,42
MULTAS E JUROS DE MORA	179.556,00	179.556,00	64.736,64	36,05	77.466,13	43,14	102.089,87
INDENIZAÇÕES E RESTITUIÇÕES	-	-	274.918,22	-	275.401,09	-	-275.401,09
RECEITA DA DÍVIDA ATIVA	520.686,00	520.686,00	131.401,38	25,24	187.196,70	35,95	333.489,30
RECEITAS DIVERSAS	-	26.416,00	1.531.374,28	5.797,15	1.595.604,50	6.040,30	-1.569.188,50
RECEITAS DE CAPITAL	-	2.013.921,75	458.315,46	22,76	2.040.526,82	101,32	-26.605,07
OPERAÇÕES DE CRÉDITO	-	-	81.102,41	-	81.102,41	-	-81.102,41
OPERAÇÕES DE CRÉDITO INTERNAS	-	-	81.102,41	-	81.102,41	-	-81.102,41
ALIENAÇÃO DE BENS	-	-	-	-	-	-	-
AMORTIZAÇÃO DE EMPRÉSTIMOS	-	-	9.893,05	-	13.132,46	-	-13.132,46
RECEITAS	PREVISÃO INICIAL	PREVISÃO ATUALIZADA	RECEITAS REALIZADAS		RECEITAS REALIZADAS		SALDO
			No Bimestre	%	Até o Bimestre	%	



MUNICÍPIO DE SANTA TEREZINHA DE ITAIPU

ESTADO DO PARANÁ

Relatório Resumido da Execução Orçamentária
 Balanço Orçamentário
 Orçamentos Fiscal e da Seguridade Social
 Janeiro a Abril 2016/Bimestre Março-Abril

RREO - ANEXO (LRF, Art.52, Inciso I, alíneas "a" e "b" do Inciso II e §1º)

R\$ 1,00

	DOTAÇÃO INICIAL	DOTAÇÃO ATUALIZADA	DESPESAS EMPENHADAS		SALDO	DESPESAS LIQUIDADAS		SALDO	DESPESAS PAGAS ATÉ O BIMESTRE
			No Bimestre	Até o Bimestre		No Bimestre	Até o Bimestre		
TRANSFÊRENCIAS DE CAPITAL		2.013.921,75	367.320,00	18,24	1.946.291,95	96,64	67.629,80		
TRANSFÊRENCIAS DE CONVENIOS		2.013.921,75	367.320,90	18,24	1.946.291,95	96,64	67.629,80		
RECEITAS (INTRA-ORÇAMENTARIAS)(II)									
SUBTOTAL DAS RECEITAS(III)=(I+II)	65.876.558,00	68.601.182,58	14.022.581,71	20,44	27.914.943,62	40,69	40.686.238,96		
OPERAÇÕES DE CRÉDITO-REFINANCIAMENTO(IV)									
Operações de Crédito Internas									
Mobilização									
Operações de Crédito-Externas									
Mobilização									
Contratual									
SUBTOTAL COM FINANCIAMENTO(V)=(IV+V)	65.876.558,00	68.601.182,58	14.022.581,71	20,44	27.914.943,62	40,69	40.686.238,96		
RECURSOS(III+V)									
TOTAL(III+V+VI)	65.876.558,00	68.601.182,58	14.022.581,71	20,44	27.914.943,62	40,69	40.686.238,96		
SALDOS DE EXERCÍCIOS ANTERIORES					1.559.388,95				
UTILIZADOS PARA CRÉDITOS ADICIONAIS					1.559.388,95				
Superávit Financeiro									
Previdência de Créditos Adicionais									
DESPESAS									
DESPESAS (EXCETO INTRA-ORÇAMENTARIAS)(VIII)	65.876.558,00	70.163.271,53	10.937.140,14	21.030.453,54	49.132.817,99	10.258.625,44	18.454.158,67	51.709.112,86	17.802.650,19
DESPESAS CORRETES	62.690.117,00	63.660.858,10	10.329.041,89	19.894.522,26	43.766.335,84	9.758.228,86	17.797.009,06	45.863.849,04	17.145.500,58
PESSOAL E ENCARGOS SOCIAIS	33.287.152,00	33.481.071,59	4.572.906,45	8.814.697,64	24.666.373,95	4.533.294,52	8.764.302,50	24.716.769,09	8.338.636,76
JUNOS E ENCARGOS DA DIVIDA	343.890,00	343.890,00	80.231,34	158.138,69	165.751,31	80.231,34	158.138,69	185.751,31	158.138,69
OUTRAS DESPESAS CORRETES	29.059.075,00	29.835.896,51	5.676.904,10	10.921.555,93	18.914.210,59	5.144.703,00	8.874.567,87	20.961.328,64	8.648.725,13
DESPESAS DE CAPITAL	2.567.144,00	5.943.217,43	603.998,25	1.135.331,28	4.807.286,15	500.396,58	657.149,51	5.286.067,82	657.149,51



MUNICÍPIO DE SANTA TEREZINHA DE ITAIPU


ESTADO DO PARANÁ

Relatório Resumido da Execução Orçamentária
 Balanço Orçamentário
 Organamentos Fiscal e da Seguridade Social
 Janeiro a Abril 2016/Bimestre Março-Abril


R\$ 1,00

RREO - ANEXO (LRF, Art.52, Inciso I, alíneas "a" e "b" do inciso II e §1º)																			
INVESTIMENTOS	1.627.741,00	5.003.217,43	407.974,56	783.637,22	4.219.580,21	300.272,89	304.855,55	4.698.361,88	304.855,55										
AMORTIZAÇÃO DA DÍVIDA / REFINANCIAMENTO DA DÍVIDA	940.000,00	940.000,00	200.123,69	352.294,06	587.705,94	200.123,69	352.294,06	587.705,94	352.294,06										
RESERVA DE CONTINGÊNCIA	618.700,00	559.196,00	-	-	559.196,00	-	-	559.196,00	559.196,00										
RESERVA DO RPPS	-	-	-	-	-	-	-	-	-										
DESPESAS (INTRA-ORÇAMENTÁRIAS)(IX)	-	-	-	-	-	-	-	-	-										
SUBTOTAL DAS DESPESAS(X)=(VIII+IX)	65.876.558,00	70.163.271,53	10.937.140,14	21.030.453,54	49.132.817,99	10.258.625,44	18.454.158,67	51.709.112,86	17.802.650,19										
AMORTIZAÇÃO DA DÍVIDA/REFINANCIAMENTO(XI)	-	-	-	-	-	-	-	-	-										
Amortização da Dívida Interna	-	-	-	-	-	-	-	-	-										
Dívida Mobiliária	-	-	-	-	-	-	-	-	-										
Outras Dívidas	-	-	-	-	-	-	-	-	-										
Amortização da Dívida Externa	-	-	-	-	-	-	-	-	-										
Dívida Mobiliária	-	-	-	-	-	-	-	-	-										
Outras Dívidas	-	-	-	-	-	-	-	-	-										
SUBTOTAL C/ REFINANCIAMENTO(XII)=(X+XI)	65.876.558,00	70.163.271,53	10.937.140,14	21.030.453,54	49.132.817,99	10.258.625,44	18.454.158,67	51.709.112,86	17.802.650,19										
SUPERÁVIT(XIII)	-	-	-	6.884.490,08	-	-	-	-	-										
TOTAL(XIV)=(XII+XIII)	65.876.558,00	70.163.271,53	10.937.140,14	21.030.453,54	49.132.817,99	10.258.625,44	18.454.158,67	51.709.112,86	17.802.650,19										

FONTE: PRONIM-RF - Responsabilidade Fiscal, 16/Mai/2016, 14h e 53m.


CLAUDIO DIRGE DE EBERHARD
 Prefeito Municipal


JOSE GIEIMBRA
 CONTADOR CRC/PR 040100/0-6


ADOLFO NOBUHAKI OUTA
 Secretário da Fazenda


EDNA MIYOSHI DE SOUZA
 Controle Interno



MUNICÍPIO DE SANTA TEREZINHA DE ITAIPU

ESTADO DO PARANÁ

Relatório Resumido de Execução Orçamentária
Demonstrativo da Execução das Despesas por Função/Subfunção
Orçamento Fiscal e da Seguridade Social
Janeiro a Abril 2016/Bimestre Março-Abril

RREO - ANEXO II(LRF, Art. 52, inciso II, alínea 'c')

R\$ 1,00

FUNÇÃO/SUBFUNÇÃO	Dotação Inicial	Dotação Atualizada (a)	Despesas Empenhadas		%	SALDO (c)=(a-b)	Despesas Liquidadas		%	Saldo (e)=(a-d)
			No Bimestre	Até o Bimestre (b)			No Bimestre	Até o Bimestre (d)		
DESPESAS(EXCETO INTRA-ORÇAMENTÁRIAS)(I)	65.876.558,00	70.163.271,53	10.937.140,14	21.030.453,54	100,00	49.132.817,99	10.258.625,44	18.454.158,67	100,00	51.709.112,86
Legislativa	2.581.272,00	2.581.272,00	394.892,03	699.348,98	3,33	1.881.923,02	291.956,38	505.581,04	2,74	2.075.690,96
Ação Legislativa	2.581.272,00	2.581.272,00	394.892,03	699.348,98	3,33	1.881.923,02	291.956,38	505.581,04	2,74	2.075.690,96
Administração	9.068.915,00	9.030.331,00	1.172.328,27	2.708.832,22	12,88	6.321.498,78	1.255.088,26	2.215.315,34	12,00	6.815.015,66
Planejamento e Orçamento	1.055.250,00	1.055.250,00	162.034,73	304.988,89	1,45	750.261,11	162.259,88	293.460,74	1,59	761.789,26
Administração Geral	6.415.865,00	6.507.281,00	939.268,17	1.859.721,50	8,84	4.647.559,50	919.523,80	1.617.623,41	8,77	4.889.657,59
Administração Financeira	853.500,00	853.500,00	104.052,71	247.901,04	1,18	605.598,96	118.194,56	202.775,60	1,10	650.724,40
Controle Interno	92.750,00	92.750,00	12.698,35	24.355,80	0,12	68.394,20	12.698,35	24.355,80	0,13	68.394,20
Tecnologia da Informação	99.500,00	99.500,00	9.939,13	27.118,78	0,13	72.381,22	9.939,13	27.118,78	0,15	72.381,22
Comunicação Social	552.050,00	422.050,00	-55.664,82	244.746,21	1,16	177.303,79	32.472,54	49.981,01	0,27	372.068,99
Segurança Pública	594.799,00	594.799,00	33.240,09	57.342,48	0,27	537.456,52	22.157,12	45.652,52	0,25	549.146,48
Policciamento	421.500,00	421.500,00	19.397,37	37.860,96	0,18	383.639,04	17.938,84	36.402,43	0,20	385.097,57
Defesa Civil	173.299,00	173.299,00	13.842,72	19.481,52	0,09	153.817,48	4.218,28	9.250,09	0,05	164.048,91
Assistência Social	2.908.919,00	3.019.026,07	399.801,69	683.241,37	3,25	2.335.784,70	328.376,66	590.424,86	3,20	2.428.601,21
Administração Geral	387.536,00	387.536,00	49.990,39	102.056,50	0,49	285.479,50	50.194,34	101.512,70	0,55	286.023,30
Assistência ao Idoso	314.912,00	314.912,00	44.903,38	72.832,15	0,35	242.079,85	36.997,96	62.844,58	0,34	252.067,42
Assistência ao Portador de Deficiência	70.080,00	104.970,18	17.887,75	29.567,75	0,14	75.402,43	11.680,00	23.360,00	0,13	81.610,18
Assistência à Criança e ao Adolescente	519.818,00	531.025,75	79.323,51	168.281,92	0,80	362.743,83	71.195,94	154.957,52	0,84	376.068,23
Assistência Comunitária	1.616.573,00	1.680.582,14	207.696,66	310.503,05	1,48	1.370.079,09	158.308,52	247.750,06	1,34	1.432.832,08
Previdência Social	638.579,00	638.579,00	67.112,03	132.315,36	0,63	506.263,64	67.112,03	132.315,36	0,72	506.263,64
Previdência do Regime Estatutário	638.579,00	638.579,00	67.112,03	132.315,36	0,63	506.263,64	67.112,03	132.315,36	0,72	506.263,64
Saúde	16.126.935,00	17.775.401,23	3.043.661,85	5.590.532,68	26,58	12.184.868,55	2.819.548,74	5.191.507,99	28,13	12.583.893,24
Atenção Básica	11.257.997,00	12.622.537,63	2.143.093,48	3.863.322,40	18,37	8.759.215,23	2.026.770,99	3.634.382,01	19,69	8.988.155,62
Suporte Profilático e Terapêutico	3.956.459,00	3.971.097,28	756.244,91	1.453.547,57	6,91	2.517.549,71	659.789,19	1.299.748,17	7,04	2.671.349,11
Vigilância Sanitária	309.030,00	309.030,00	48.436,99	88.025,47	0,42	221.004,53	47.588,09	87.176,57	0,47	221.853,43
Vigilância Epidemiológica	601.449,00	789.550,76	95.886,47	185.637,24	0,88	603.913,52	85.400,47	170.201,24	0,92	619.349,52
Saneamento Básico Rural	0,00	83.185,56	0,00	0,00	0,00	83.185,56	0,00	0,00	0,00	83.185,56
Trabalho	0,00	366.000,00	0,00	366.000,00	1,74	0,00	128.247,18	128.247,18	0,70	237.752,82



MUNICÍPIO DE SANTA TEREZINHA DE ITAIPU

ESTADO DO PARANÁ

Relatório Resumido de Execução Orçamentária
 Demonstrativo da Execução das Despesas por Função/Subfunção
 Orçamento Fiscal e da Seguridade Social
 Janeiro a Abril 2016/Bimestre Março-Abril

RREO - ANEXO II(LRF, Art. 52, inciso II, alínea c')

R\$ 1,00

FUNÇÃO/SUBFUNÇÃO	Dotação Inicial	Dotação Atualizada (a)	Despesas Empenhadas		%	SALDO	Despesas Liquidadas		%	Saldo
			No Bimestre	Até o Bimestre (b)			(b/total b)	(c)=(a-b)		
Fomento ao Trabalho	0,00	366.000,00	0,00	366.000,00	1,74	0,00	128.247,18	128.247,18	0,70	237.752,82
Educação	15.992.206,00	16.808.817,46	2.859.613,63	5.015.061,58	23,85	11.793.755,88	2.622.925,01	4.445.262,69	24,09	12.363.554,77
Administração Geral	939.367,00	939.367,00	153.063,03	292.602,42	1,39	646.764,58	151.804,37	289.951,29	1,57	649.415,71
Alimentação e Nutrição	837.361,00	842.913,66	167.562,09	302.270,08	1,44	540.643,58	154.532,27	203.745,61	1,10	639.168,05
Ensino Fundamental	8.763.928,00	9.201.588,45	1.513.369,56	2.733.898,20	13,00	6.467.690,25	1.500.656,50	2.529.614,07	13,71	6.671.974,38
Ensino Médio	404.188,00	438.117,60	70.492,77	93.859,82	0,45	344.257,78	70.492,77	93.859,82	0,51	344.257,78
Educação Infantil	4.780.790,00	5.090.258,75	908.353,52	1.511.833,47	7,19	3.578.425,28	698.666,44	1.247.494,31	6,76	3.842.764,44
Educação de Jovens e Adultos	153.000,00	153.000,00	25.278,75	46.361,52	0,22	106.638,48	25.278,75	46.361,52	0,25	106.638,48
Educação Especial	110.842,00	140.842,00	21.493,91	34.236,07	0,16	106.605,93	21.493,91	34.236,07	0,19	106.605,93
Direitos Individuais, Coletivos e Difusos	2.730,00	2.730,00	0,00	0,00	0,00	2.730,00	0,00	0,00	0,00	2.730,00
Cultura	937.731,00	937.731,00	60.643,37	126.020,26	0,60	811.710,74	55.370,09	115.044,85	0,62	822.686,15
Administração Geral	294.226,00	294.226,00	24.716,13	50.018,68	0,24	244.207,32	23.097,53	48.325,08	0,26	245.900,92
Difusão Cultural	643.505,00	643.505,00	35.927,24	76.001,58	0,36	567.503,42	32.272,56	66.719,77	0,36	576.785,23
Direitos da Cidadania	7.610,00	8.720,90	0,00	0,00	0,00	8.720,90	0,00	0,00	0,00	8.720,90
Direitos Individuais, Coletivos e Difusos	7.610,00	8.720,90	0,00	0,00	0,00	8.720,90	0,00	0,00	0,00	8.720,90
Urbanismo	7.117.633,00	8.144.737,00	1.020.508,34	2.621.765,33	12,47	5.522.971,67	1.028.306,46	2.487.291,13	13,48	5.657.445,87
Infra-Estrutura Urbana	3.867.091,00	4.894.195,00	443.396,77	1.597.304,30	7,60	3.296.890,70	441.868,00	1.557.292,98	8,44	3.336.902,02
Serviços Urbanos	3.250.542,00	3.250.542,00	577.111,57	1.024.461,03	4,87	2.226.080,97	586.438,46	929.998,15	5,04	2.320.543,85
Habituação	128.731,00	128.731,00	9.953,70	19.441,74	0,09	109.289,26	9.953,70	19.441,74	0,11	109.289,26
Habituação Urbana	128.731,00	128.731,00	9.953,70	19.441,74	0,09	109.289,26	9.953,70	19.441,74	0,11	109.289,26
Saneamento	15.200,00	15.200,00	0,00	0,00	0,00	15.200,00	0,00	0,00	0,00	15.200,00
Saneamento Básico Urbano	15.200,00	15.200,00	0,00	0,00	0,00	15.200,00	0,00	0,00	0,00	15.200,00
Gestão Ambiental	682.700,00	682.700,00	139.423,95	265.321,21	1,26	417.378,79	183.327,92	249.599,22	1,35	433.100,78
Controle Ambiental	682.700,00	682.700,00	139.423,95	265.321,21	1,26	417.378,79	183.327,92	249.599,22	1,35	433.100,78
Agricultura	900.950,00	900.950,00	189.194,65	368.481,61	1,75	532.468,39	201.995,56	352.306,07	1,91	548.643,93
Saneamento Básico Rural	38.500,00	38.500,00	3.412,64	22.698,48	0,11	15.801,52	1.653,44	20.643,48	0,11	17.856,52
Extensão Rural	674.500,00	674.500,00	145.261,60	274.650,93	1,31	399.849,07	160.700,11	261.408,79	1,42	413.091,21
Promoção da Produção Agropecuária	187.950,00	187.950,00	40.520,41	71.132,20	0,34	116.817,80	39.642,01	70.253,80	0,38	117.696,20



MUNICÍPIO DE SANTA TEREZINHA DE ITAIPU

ESTADO DO PARANÁ

Relatório Resumido de Execução Orçamentária
Demonstrativo da Execução das Despesas por Função/Subfunção
Orçamento Fiscal e da Seguridade Social
Janeiro a Abril 2016/Bimestre Março-Abril

RREO - ANEXO II(LRF, Art. 52, inciso II, alínea 'c')

R\$ 1,00

FUNÇÃO/SUBFUNÇÃO	Dotação Inicial	Dotação Atualizada (a)	Despesas Empenhadas		%	SALDO (c)=(a-b)	Despesas Liquidadas		%	Saldo (e)=(a-d)
			No Bimestre	Até o Bimestre (b)			(b)/total b)	No Bimestre		
Indústria	784.113,00	784.113,00	72.961,21	82.140,73	0,39	701.972,27	9.407,48	16.368,38	0,09	767.744,62
Fomento ao Trabalho	153.698,00	153.698,00	3.293,66	7.106,75	0,03	146.591,25	3.492,09	5.247,09	0,03	148.450,91
Promoção Industrial	630.415,00	630.415,00	69.667,55	75.033,98	0,36	555.381,02	5.915,39	11.121,29	0,06	619.293,71
Comércio e Serviços	772.403,00	902.403,00	505.699,50	557.083,80	2,65	345.319,20	299.474,82	338.161,74	1,83	564.241,26
Promoção Comercial	126.500,00	126.500,00	17.130,24	31.172,32	0,15	95.327,68	12.414,28	26.456,36	0,14	100.043,64
Comercialização	320.000,00	450.000,00	427.000,00	427.000,00	2,03	23.000,00	227.056,70	227.056,70	1,23	222.943,30
Turismo	325.903,00	325.903,00	61.569,26	98.911,48	0,47	226.991,52	60.003,84	84.648,68	0,46	241.254,32
Comunicações	108.000,00	108.000,00	9.749,22	24.373,05	0,12	83.626,95	9.749,22	19.498,44	0,11	88.501,56
Telecomunicações	108.000,00	108.000,00	9.749,22	24.373,05	0,12	83.626,95	9.749,22	19.498,44	0,11	88.501,56
Transporte	1.910.988,00	1.911.858,88	347.991,19	607.383,70	2,89	1.304.475,18	341.081,85	550.959,90	2,99	1.360.898,98
Transporte Rodoviário	1.910.988,00	1.911.858,88	347.991,19	607.383,70	2,89	1.304.475,18	341.081,85	550.959,90	2,99	1.360.898,98
Desporto e Lazer	1.215.509,00	1.479.509,00	154.885,11	260.513,54	1,24	1.218.995,46	119.367,94	209.165,44	1,13	1.270.343,56
Administração Geral	213.382,00	213.382,00	16.805,54	34.640,27	0,16	178.741,73	16.822,86	34.310,19	0,19	179.071,81
Desporto de Rendimento	323.718,00	323.718,00	29.429,78	40.687,77	0,19	283.030,23	27.879,03	32.285,44	0,17	291.432,56
Desporto Comunitário	678.409,00	942.409,00	108.649,79	185.185,50	0,88	757.223,50	74.666,05	142.569,81	0,77	799.839,19
Encargos Especiais	2.764.665,00	2.785.195,99	455.480,31	845.253,90	4,02	1.939.942,09	465.179,02	842.014,78	4,56	1.943.181,21
Serviço da Divida Interna	1.283.890,00	1.283.890,00	280.355,03	510.432,75	2,43	773.457,25	280.355,03	510.432,75	2,77	773.457,25
Outros Encargos Especiais	1.480.775,00	1.501.305,99	175.125,28	334.821,15	1,59	1.166.484,84	184.823,99	331.582,03	1,80	1.169.723,96
Reserva de Contingência	618.700,00	559.196,00	0,00	0,00	0,00	559.196,00	0,00	0,00	0,00	559.196,00
Reserva de Contingência	618.700,00	559.196,00	0,00	0,00	0,00	559.196,00	0,00	0,00	0,00	559.196,00
DESPESAS INTRA-ORÇAMENTÁRIAS (II)	0,00	0,00	0,00	0,00	0,00	0,00	0,00	0,00	0,00	0,00
TOTAL (III)=(I+II)	65.876.558,00	70.163.271,53	10.937.140,14	21.030.453,54	100,00	49.132.817,99	10.258.625,44	18.454.158,67	100,00	51.709.112,86

FONTES: PRONIM RF - Responsabilidade Fiscal, 16/Mai/2016, 15h e 01m.

CLAUDIO DIRCEU EBERHARD
Prefeito Municipal

JOSÉ GIEMBRA
CONTADOR CRC/PR 040100/0-6

ADOLFO NOBUHAKI OUTA
Secretário da Fazenda

EDNA MIYOSHI DE SOUZA
Controlador Interno



MUNICÍPIO DE SANTA TEREZINHA DE ITAIPU
ESTADO DO PARANÁ

Pref. Mun. de Santa Terezinha de Itaipu-PR
Relatório Resumido da Execução Orçamentária
DEMONSTRATIVO DAS RECEITAS E DESPESAS COM AÇÕES E SERVIÇOS PÚBLICOS DE SAÚDE
Orçamentos Fiscal e da Seguridade Social
Janeiro a Abril 2016/Bimestre Março-Abril

RREO – ANEXO 12 (LC 141/2012, art. 35) R\$ 1,00

RECEITAS PARA APURAÇÃO DA APLICAÇÃO EM AÇÕES E SERVIÇOS PÚBLICOS DE SAÚDE	PREVISÃO INICIAL	PREVISÃO ATUALIZADA (a)	RECEITAS REALIZADAS	
			Até o Bimestre (b)	% (b/a) x 100
RECEITA DE IMPOSTOS LÍQUIDA (I)	6.413.954,00	6.413.954,00	2.366.356,51	36,89
Imposto Predial e Territorial Urbano - IPTU	1.700.000,00	1.700.000,00	854.845,61	50,29
Imposto sobre Transmissão de Bens Intervivos - ITBI	1.300.000,00	1.300.000,00	357.270,78	27,48
Imposto sobre Serviços de Qualquer Natureza - ISS	2.100.000,00	2.100.000,00	647.882,05	30,85
Imposto de Renda Retido na Fonte - IRRF	714.830,00	714.830,00	276.492,08	38,68
Imposto Territorial Rural - ITR	-	-	-	-
Multa, Juros de Mora e Outros Encargos dos Impostos	14.450,00	14.450,00	3.107,93	21,51
Dívida Ativa dos Impostos	437.518,00	437.518,00	160.930,78	36,78
Multas, Juros de Mora e Outros Encargos da Dívida Ativa	147.156,00	147.156,00	65.827,28	44,73
RECEITA DE TRANSFERÊNCIAS CONSTITUCIONAIS E LEGAIS (II)	33.405.829,00	33.567.829,00	11.298.449,98	33,66
Cota-Parte FPM	17.854.576,00	17.854.576,00	5.076.819,40	28,43
Cota-Parte ITR	238.167,00	238.167,00	31.733,19	13,32
Cota-Parte IPVA	1.877.910,00	2.039.910,00	1.955.261,93	95,85
Cota-Parte ICMS	13.141.520,00	13.141.520,00	4.097.727,32	31,18
Cota-Parte IPI-Exportação	236.837,00	236.837,00	59.394,87	25,08
Compensações Financeiras Provenientes de Impostos e Transferências Constitucionais	56.819,00	56.819,00	77.513,27	136,42
Desoneração ICMS (LC 87/96)	56.819,00	56.819,00	77.513,27	136,42
Outras	-	-	-	-
TOTAL DAS RECEITAS PARA APURAÇÃO DA APLICAÇÃO EM AÇÕES E SERVIÇOS PÚBLICOS DE SAÚDE (III) = I + II	39.819.783,00	39.981.783,00	13.664.806,49	34,18

RECEITAS ADICIONAIS PARA FINANCIAMENTO DA SAÚDE	PREVISÃO INICIAL	PREVISÃO ATUALIZADA (c)	RECEITAS REALIZADAS	
			Até o Bimestre (d)	% (d/c) x 100
TRANSFERÊNCIA DE RECURSOS DO SISTEMA ÚNICO DE SAÚDE-SUS	3.074.058,00	4.154.652,91	2.004.955,66	48,26
Provenientes da União	2.977.835,00	3.861.306,56	1.589.641,66	41,17
Provenientes dos Estados	72.123,00	268.938,74	387.317,53	144,02
Provenientes de Outros Municípios	-	-	-	-
Outras Receitas do SUS	24.100,00	24.407,61	27.996,47	114,70
TRANSFERÊNCIAS VOLUNTÁRIAS	-	-	180,49	-
RECEITAS DE OPERAÇÕES DE CRÉDITO VINCULADAS À SAÚDE	-	-	-	-
OUTRAS RECEITAS PARA FINANCIAMENTO DA SAÚDE	9.200,00	9.200,00	21.042,36	228,72
TOTAL RECEITAS ADICIONAIS PARA FINANCIAMENTO DA SAÚDE	3.083.258,00	4.163.852,91	2.026.178,51	48,66

DESPESAS COM SAÚDE (Por Grupo de Natureza da Despesa)	DOTAÇÃO INICIAL	DOTAÇÃO ATUALIZADA (e)	DESPESAS EMPENHADAS		DESPESAS LIQUIDADAS	
			Até o Bimestre (f)	% (f/e) x 100	Até o Bimestre (g)	% (g/e) x 100
DESPESAS CORRENTES	15.916.897,00	16.357.980,72	5.396.762,57	32,99	4.834.473,20	29,55
Pessoal e Encargos Sociais	7.193.748,00	7.280.885,73	1.881.737,54	25,84	1.676.252,86	23,02
Juros e Encargos da Dívida	-	-	-	-	-	-
Outras Despesas Correntes	8.723.149,00	9.077.094,99	3.515.025,03	38,72	3.158.220,34	34,79
DESPESAS DE CAPITAL	210.038,00	1.417.420,51	193.770,11	13,67	151.550,11	10,69
Investimentos	210.038,00	1.417.420,51	193.770,11	13,67	151.550,11	10,69
Inversões Financeiras	-	-	-	-	-	-
Amortização da Dívida	-	-	-	-	-	-
TOTAL DAS DESPESAS COM SAÚDE (IV)	16.126.935,00	17.775.401,23	5.590.532,68	31,45	4.986.023,31	28,05

DESPESAS COM SAÚDE NÃO COMPUTADAS PARA FINS DE APURAÇÃO DO PERCENTUAL MÍNIMO	DOTAÇÃO INICIAL	DOTAÇÃO ATUALIZADA	DESPESAS EMPENHADAS		DESPESAS LIQUIDADAS	
			Até o Bimestre (h)	% (h/IV f) x 100	Até o Bimestre (i)	% (i/IV g) x 100
DESPESAS COM INATIVOS E PENSIONISTAS	-	-	-	-	-	-
DESPESA COM ASSISTÊNCIA À SAÚDE QUE NÃO ATENDE AO PRINCÍPIO DE ACESSO UNIVERSAL	-	-	-	-	-	-
DESPESAS CUSTEADAS COM OUTROS RECURSOS	3.074.058,00	4.652.524,23	1.428.366,16	25,55	1.146.137,88	22,99
Recursos de Transferência do Sistema Único de Saúde - SUS	3.074.058,00	4.531.524,23	1.428.366,16	25,55	1.146.137,88	22,99
Recursos de Operações de Crédito	-	-	-	-	-	-
Outros Recursos	-	121.000,00	-	-	-	-
OUTRAS AÇÕES E SERVIÇOS NÃO COMPUTADOS	-	-	-	-	-	-
RESTOS A PAGAR NÃO PROCESSADOS INSCRITOS INDEVIDAMENTE NO EXERCÍCIO SEM DISPONIBILIDADE FINANCEIRA¹	-	-	-	-	-	-
DESPESAS CUSTEADAS COM DISPONIBILIDADE DE CAIXA VINCULADA AOS RESTOS A PAGAR CANCELADOS²	-	-	-	-	-	-
DESPESAS CUSTEADAS COM RECURSOS VINCULADOS À PARCELA DO PERCENTUAL MÍNIMO QUE NÃO FOI APLICADA EM AÇÕES E SERVIÇOS DE SAÚDE EM EXERCÍCIOS ANTERIORES	-	-	-	-	-	-



MUNICÍPIO DE SANTA TEREZINHA DE ITAIPU

ESTADO DO PARANÁ

Prof. Mun. de Santa Terezinha de Itaipu-PR
Relatório Resumido da Execução Orçamentária
DEMONSTRATIVO DAS RECEITAS E DESPESAS COM AÇÕES E SERVIÇOS PÚBLICOS DE SAÚDE
Orçamentos Fiscal e da Seguridade Social
Janeiro a Abril 2016/Bimestre Março-Abril

RREO – ANEXO 12 (LC 141/2012, art. 35)

R\$ 1,00

TOTAL DAS DESPESAS COM NÃO COMPUTADAS (V)	3.074.058,00	4.652.524,23	1.428.366,16	25,55	1.146.137,88	22,99
---	--------------	--------------	--------------	-------	--------------	-------

TOTAL DAS DESPESAS COM AÇÕES E SERVIÇOS PÚBLICOS DE SAÚDE (VI) = (IV - V)	13.052.877,00	13.122.877,00	4.162.166,52	74,45	3.839.885,43	77,01
---	---------------	---------------	--------------	-------	--------------	-------

PERCENTUAL DE APLICAÇÃO EM AÇÕES E SERVIÇOS PÚBLICOS DE SAÚDE SOBRE A RECEITA DE IMPOSTOS LÍQUIDA E TRANSFERÊNCIAS CONSTITUCIONAIS E LEGAIS (VII%) = (VII / IIIb x 100)6 - LIMITE CONSTITUCIONAL 15% 4 e 5						28,10
--	--	--	--	--	--	-------

VALOR REFERENTE À DIFERENÇA ENTRE O VALOR EXECUTADO E O LIMITE MÍNIMO CONSTITUCIONAL [VII - (15 x IIIb) / 100]6						1.790.164,46
---	--	--	--	--	--	--------------

EXECUÇÃO DE RESTOS A PAGAR NÃO PROCESSADOS INSCRITOS COM DISPONIBILIDADE DE CAIXA	INSCRITOS	CANCELADOS/PRESCRITOS	PAGOS	A PAGAR	PARCELA CONSIDERADA NO LIMITE
Total	-	-	-	-	-

CONTROLE DOS RESTOS A PAGAR CANCELADOS OU PRESCRITOS PARA FINS DE APLICAÇÃO DA DISPONIBILIDADE DE CAIXA CONFORME ARTIGO 24, §1º e 2º	RESTOS A PAGAR CANCELADOS OU PRESCRITOS		
	Saldo Inicial	Despesas custeadas no exercício de referência (j)	Saldo Final (não aplicado)
Restos a Pagar Cancelados ou Prescritos em 2016	154,00	-	154,00
Restos a Pagar Cancelados ou Prescritos em 2015	1.934,28	-	1.934,28
Total (VIII)	2.088,28	-	2.088,28

CONTROLE DO VALOR REFERENTE AO PERCENTUAL MÍNIMO NÃO CUMPRIDO EM EXERCÍCIOS ANTERIORES PARA FINS DE APLICAÇÃO DOS RECURSOS VINCULADOS CONFORME ARTIGOS 25 E 26	LIMITE NÃO CUMPRIDO		
	Saldo Inicial	Despesas custeadas no exercício de referência (k)	Saldo Final (não aplicado)
Total (IX)	-	-	-

DESPESAS COM SAÚDE (Por Subfunção)	DOTAÇÃO INICIAL	DOTAÇÃO ATUALIZADA	DESPESAS EMPENHADAS		DESPESAS LIQUIDADAS	
			Até o Bimestre (l)	% ((l / Total l) x 100	Até o Bimestre (m)	% (m / Total m) x 100
Atenção Básica	11.257.997,00	12.622.537,63	3.863.322,40	69,10	3.459.110,02	69,38
Assistência Hospitalar e Ambulatorial	-	-	-	-	-	-
Suporte Profilático e Terapêutico	3.958.459,00	3.971.097,28	1.453.547,57	26,00	1.269.535,48	25,46
Vigilância Sanitária	309.030,00	309.030,00	88.025,47	1,57	87.176,57	1,75
Vigilância Epidemiológica	601.449,00	789.550,76	185.637,24	3,32	170.201,24	3,41
Alimentação e Nutrição	-	-	-	-	-	-
Outras Subfunções	-	83.185,56	-	-	-	-
TOTAL	16.126.935,00	17.775.401,23	5.590.532,68	100,00	4.986.023,31	100,00

FONTE: PRONIM RF - Responsabilidade Fiscal, 16/Mai/2016, 15h e 21m.

CLAUDIO DIRCEU EBERHARD
Prefeito Municipal

JOSE GIEMBRA
CONTADOR CRC/PR 040100/0-6

ADOLFO NOBUHAKI OUTA
Secretário da Fazenda

EDNA MIYOSHI DE SOUZA
Controlé Interno



MUNICÍPIO DE SANTA TEREZINHA DE ITAIPU

ESTADO DO PARANÁ

Relatório Resumido da Execução Orçamentária
Demonstrativo das Receitas e Despesas com Manutenção e Desenvolvimento do Ensino - MDE
Organismos Fiscal e da Seguridade Social
Janeiro a Abril 2016/Bimestre Março-Abril

RREO - ANEXO VIII(LDB, art. 72)

R\$ 1,00

RECEITAS DO ENSINO

RECEITA RESULTANTE DE IMPOSTOS (caput do art. 212 da Constituição)	PREVISÃO INICIAL	PREVISÃO ATUALIZADA (a)	RECEITAS REALIZADAS	
			Até o Bimestre (b)	% (c)=(b/a)x100
1-RECEITAS DE IMPOSTOS	6.413.954,00	6.413.954,00	2.383.256,07	37,16
1.1-Receta Resultante do Imposto sobre a Propriedade Predial e Territorial Urbana - IPTU	2.247.949,00	2.247.949,00	974.235,18	43,34
1.1.1-IPTU	1.700.000,00	1.700.000,00	894.620,98	52,62
1.1.2-Multas, Juros de Mora e Outros Encargos do IPTU	6.706,00	6.706,00	288,11	4,30
1.1.3-Dívida Ativa do IPTU	416.638,00	416.638,00	102.677,08	24,64
1.1.4-Multas, Juros de Mora, Atualização Monetária e Outros Encargos da Dívida Ativa do IPTU	124.605,00	124.605,00	16.904,23	13,57
1.1.5-(-) Deduções da Receita do IPTU	-	-	40.255,22	-
1.2-Receta Resultante do Imposto sobre Transmissão Inter Vivos - ITBI	1.305.761,00	1.305.761,00	375.342,34	28,75
1.2.1-ITBI	1.300.000,00	1.300.000,00	374.170,34	28,78
1.2.2-Multas, Juros de Mora e Outros Encargos do ITBI	100,00	100,00	-	-
1.2.3-Dívida Ativa do ITBI	100,00	100,00	-	-
1.2.4-Multas, Juros de Mora, Atualização Monetária e Outros Encargos da Dívida Ativa do ITBI	5.561,00	5.561,00	-	-
1.2.5-(-) Deduções da Receita do ITBI	-	-	356,00	-
1.3-Receta Resultante do Imposto sobre Serviços de Qualquer Natureza - ISS	2.145.414,00	2.145.414,00	757.186,47	35,29
1.3.1-ISS	2.100.000,00	2.100.000,00	648.427,27	30,88
1.3.2-Multas, Juros de Mora e Outros Encargos do ISS	7.644,00	7.644,00	1.833,32	23,98
1.3.3-Dívida Ativa do ISS	20.780,00	20.780,00	58.539,46	281,71
1.3.4-Multas, Juros de Mora, Atualização Monetária e Outros Encargos da Dívida Ativa do ISS	16.990,00	16.990,00	49.117,14	289,09
1.3.5-(-) Deduções da Receita do ISS	-	-	730,72	-
1.4-Receta Resultante do Imposto de Renda Retido na Fonte - IRRF	714.830,00	714.830,00	276.492,08	38,68
1.4.1-IRRF	714.830,00	714.830,00	276.492,08	38,68
1.4.2-Multas, Juros de Mora e Outros Encargos do IRRF	-	-	-	-
1.4.3-Dívida Ativa do IRRF	-	-	-	-
1.4.4-Multas, Juros de Mora, Atualização Monetária e Outros Encargos da Dívida Ativa do IRRF	-	-	-	-
1.4.5-(-) Deduções da Receita do IRRF	-	-	-	-
1.5-Receta Resultante do Imposto Territorial Rural - ITR (CF, art. 153 §4º, inciso III)	-	-	-	-
1.5.1-ITR	-	-	-	-
1.5.2-Multas, Juros de Mora e Outros Encargos do ITR	-	-	-	-
1.5.3-Dívida Ativa do ITR	-	-	-	-
1.5.4-Multas, Juros de Mora, Atualização Monetária e Outros Encargos da Dívida Ativa do ITR	-	-	-	-
1.5.5-(-) Deduções da Receita do ITR	-	-	-	-



MUNICÍPIO DE SANTA TEREZINHA DE ITAIPU

ESTADO DO PARANÁ

Relatório Resumido da Execução Orçamentária
Demonstrativo das Receitas e Despesas com Manutenção e Desenvolvimento do Ensino - MDE
Orçamentos Fiscal e da Seguridade Social
Janeiro a Abril 2016/Bimestre Março-Abril

RREO - ANEXO VIII(LDB, art. 72)

R\$ 1,00

RECEITA RESULTANTE DE IMPOSTOS (caput do art. 212 da Constituição)	PREVISÃO INICIAL	PREVISÃO ATUALIZADA (a)	RECEITAS REALIZADAS		%(c)=(b/a)x100
			Até o Bimestre (b)		
			No Bimestre	Até o Bimestre (b)	
2-RECEITAS DE TRANSFERÊNCIAS CONSTITUCIONAIS E LEGAIS					
2.1-Cota-Parte FPM	34.050.075,00	34.212.075,00			
2.1.1-Parcela referente à CF, art. 159, I, alínea b	18.498.822,00	18.498.822,00	11.347.428,18	16.476,38	28,41
2.1.2-Parcela referente à CF, art. 159, I, alínea d	17.854.576,00	17.854.576,00	5.076.819,40	1.634.302,92	118,51
2.1.3-Parcela referente à CF, art. 159, I, alínea e	464.246,00	464.246,00	5.076.819,40	311.226,18	33,48
2.2-Cota-Parte ICMS	180.000,00	180.000,00	-	-	-
2.3-ICMS-Desoneração - L.C. nº 87/1996	13.141.520,00	13.141.520,00	4.097.727,32	67.010,00	26,49
2.4-Cota-Parte IPI-Exportação	56.819,00	56.819,00	77.513,27	17.660,83	27,35
2.5-Cota-Parte ITR	236.837,00	236.837,00	59.394,87	1.221.008,74	973,16
2.6-Cota-Parte IPVA	238.167,00	238.167,00	31.733,19	17.397,17	265,92
2.7-Cota-Parte IOF-Ouro	1.877.910,00	2.039.910,00	2.004.240,13	50.385,54	26,52
3-TOTAL DA RECEITA DE IMPOSTOS (1+2)	40.464.029,00	40.626.029,00	13.730.684,25	1.701.164,84	104,56
RECEITAS ADICIONAIS PARA FINANCIAMENTO DO ENSINO					
4- RECEITA DA APLICAÇÃO FINANCEIRA DE OUTROS RECURSOS DE IMPOSTOS VINCULADOS AO ENSINO					
5- RECEITA DE TRANSFERÊNCIAS DO FNDE	58.000,00	58.000,00	16.476,38	28,41	
5.1- Transferências do Salário-Educação	1.253.518,00	1.379.029,09	1.634.302,92	118,51	
5.2- Transferências Diretas - PDDE	929.501,00	929.501,00	311.226,18	33,48	
5.3- Transferências Diretas - PNAE	-	-	-	-	
5.4- Transferências Diretas - PNAE	252.955,00	252.955,00	67.010,00	26,49	
5.5- Outras Transferências do FNDE	64.562,00	64.562,00	17.660,83	27,35	
5.6- Aplicação Financeira dos Recursos do FNDE	-	125.468,75	1.221.008,74	973,16	
6- RECEITA DE TRANSFERÊNCIAS DE CONVÊNIOS	6.500,00	6.542,34	17.397,17	265,92	
6.1- Transferências de Convênios	189.967,00	189.967,00	50.385,54	26,52	
6.2- Aplicação Financeira dos Recursos de Convênios	189.967,00	189.967,00	50.385,54	26,52	
7- RECEITA DE OPERAÇÕES DE CRÉDITO	-	-	-	-	
8- OUTRAS RECEITAS PARA FINANCIAMENTO DO ENSINO	-	-	-	-	
9- TOTAL DAS RECEITAS ADICIONAIS PARA FINANCIAMENTO DO ENSINO (4+5+6+7+8)	1.501.485,00	1.626.996,09	1.701.164,84	104,56	

FUNDEB



MUNICÍPIO DE SANTA TEREZINHA DE ITAIPU

ESTADO DO PARANÁ

Relatório Resumido da Execução Orçamentária
Demonstrativo das Receitas e Despesas com Manutenção e Desenvolvimento do Ensino - MIDE
Organizatos Fiscal e da Seguridade Social
Janeiro a Abril 2016/Bimestre Março-Abril

RREO - ANEXO VIII(LDB, art. 72)

R\$ 1,00

RECEITAS DO FUNDEB	PREVISÃO INICIAL	PREVISÃO ATUALIZADA (a)	RECEITAS REALIZADAS		%	
			Até o Bimestre (b)	% (c)=(b/a)x100		
10 - RECEITAS DESTINADAS AO FUNDEB						
10.1 - Cota-Parte FPM Destinada ao FUNDEB-(20% de 2.1.1)	6.681.164,00	6.715.164,00	2.259.689,52	33,65		
10.2 - Cota-Parte ICMS Destinada ao FUNDEB-(20% de 2.2)	3.570.915,00	3.570.915,00	1.015.363,80	28,43		
10.3 - ICMS-Desoneração Destinada ao FUNDEB-(20% de 2.3)	2.628.304,00	2.628.304,00	819.545,39	31,18		
10.4 - Cota-Parte IPI-Exportação Destinada ao FUNDEB-(20% de 2.4)	11.363,00	11.363,00	15.502,64	136,43		
10.5 - Cota-Parte ITR ou ITR Arrecadado Destinados ao FUNDEB-(20% de 2.5)	47.367,00	47.367,00	11.878,93	25,08		
10.6 - Cota-Parte IPVA Destinada ao FUNDEB-(20% de 2.6)	47.633,00	47.633,00	6.346,62	13,32		
11 - RECEITAS RECEBIDAS DO FUNDEB	375.582,00	409.582,00	391.052,14	95,48		
11.1 - Transferências de Recursos do FUNDEB	8.078.560,00	8.078.560,00	3.353.859,32	41,52		
11.2 - Complementação da União ao FUNDEB	8.039.360,00	8.039.360,00	3.286.358,04	40,88		
11.3 - Receita de Aplicação Financeira dos Recursos do FUNDEB	39.200,00	39.200,00	67.501,28	172,20		
12 - RESULTADO LÍQUIDO DAS TRANSFERÊNCIAS DO FUNDEB(11.1-10)¹	1.358.196,00	1.324.196,00	1.026.668,52	77,53		
[SE RESULTADO LÍQUIDO DA TRANSFERÊNCIA (12) > 0] = ACRÉSCIMO RESULTANTE DAS TRANSFERÊNCIAS DO FUNDEB						
[SE RESULTADO LÍQUIDO DA TRANSFERÊNCIA (12) < 0] = DECRÉSCIMO RESULTANTE DAS TRANSFERÊNCIAS DO FUNDEB						
DESPESAS DO FUNDEB	DOTAÇÃO INICIAL	DOTAÇÃO ATUALIZADA (d)	DESPESAS EMPENHADAS		DESPESAS LIQUIDADAS	
			Até o Bimestre (e)	% (f)=(e/d)x100	Até o Bimestre (g)	% (h)=(g/d)x100
13-PAGAMENTO DOS PROFISSIONAIS DO MAGISTÉRIO	7.654.677,00	8.104.677,00	2.461.640,89	30,37	2.461.640,89	30,37
13.1-Com Educação Infantil	1.310.100,00	1.310.100,00	347.154,77	26,50	347.154,77	26,50
13.2-Com Ensino Fundamental	6.344.577,00	6.794.577,00	2.114.486,12	31,12	2.114.486,12	31,12
14-OUTRAS DESPESAS	414.683,00	494.683,00	197.122,92	39,85	102.787,64	20,78
14.1-Com Educação Infantil	191.622,00	191.622,00	95.329,33	49,75	41.176,39	21,49
14.2-Com Ensino Fundamental	223.061,00	303.061,00	101.793,59	33,59	61.611,25	20,33
15-TOTAL DAS DESPESAS DO FUNDEB(13+14)	8.069.360,00	8.599.360,00	2.658.763,81	30,92	2.564.428,53	29,82

DEDUÇÕES PARA FINS DE LIMITE DO FUNDEB

VALOR

16-RESTOS A PAGAR INSCRITOS NO EXERCÍCIO SEM DISPONIBILIDADE FINANCEIRA DE RECURSOS DO FUNDEB

16.1 - FUNDEB 60%



MUNICÍPIO DE SANTA TEREZINHA DE ITAIPU

ESTADO DO PARANÁ

Relatório Resumido da Execução Orçamentária
Demonstrativo das Receitas e Despesas com Manutenção e Desenvolvimento do Ensino - MDE
Orçamentos Fiscal e da Seguridade Social
Janeiro a Abril 2016/Bimestre Março-Abril

RREO - ANEXO VIII(LDB, art. 72)

16.2 - FUNDEB 40%

R\$ 1,00

17-DESPESAS CUSTEADAS COM O SUPERÁVIT FINANCEIRO DO EXERCÍCIO ANTERIOR DO FUNDEB

17.1 - FUNDEB 60%

545.255,84

17.2 - FUNDEB 40%

545.255,84

18-TOTAL DAS DEDUÇÕES CONSIDERADAS PARA FINS DE LIMITE DO FUNDEB (16+17)

545.255,84

INDICADORES DO FUNDEB

VALOR

19-TOTAL DAS DESPESAS DO FUNDEB PARA FINS DE LIMITE (15 - 18)

2.019.172,69

19.1-MÍNIMO DE 60% DO FUNDEB NA REMUNERAÇÃO DO MAGISTÉRIO COM EDUCAÇÃO INFANTIL E ENSINO FUNDAMENTAL* (13-(16.1+17.1))/(1)X100)%

57,14

19.2-MÁXIMO DE 40% EM DESPESA COM MDE, QUE NÃO REMUNERAÇÃO DO MAGISTÉRIO (14-(16.2+17.2))/(1)X100)%

3,06

19.3-MÁXIMO DE 5% NÃO APLICADO NO EXERCÍCIO (100-(19.1+19.2)%

39,80

CONTROLE DA UTILIZAÇÃO DE RECURSOS NO EXERCÍCIO SUBSEQUENTE

VALOR

20-RECURSOS RECEBIDOS DO FUNDEB EM 2015 QUE NÃO FORAM UTILIZADOS

538.932,66

21-DESPESAS CUSTEADAS COM O SALDO DO ITEM 20 ATÉ O 1º TRIMESTRE DE 2016²

545.255,84

MANUTENÇÃO E DESENVOLVIMENTO DO ENSINO - DESPESAS CUSTEADAS COM A RECEITA RESULTANTE DE IMPOSTOS E RECURSOS DO FUNDEB

RECEITAS COM AÇÕES TÍPICAS DE MDE	PREVISÃO INICIAL	PREVISÃO ATUALIZADA (a)	RECEITAS REALIZADAS	
			Até o Bimestre (b)	% (c)=(b/a)x100
22-IMPOSTOS E TRANSFERÊNCIAS DESTINADAS À MDE (25% de 3ª)	10.116.007,25	10.156.507,25	3.432.671,06	33,80

DESPESAS COM AÇÕES TÍPICAS DE MDE	DOTAÇÃO INICIAL	DOTAÇÃO ATUALIZADA (d)	DESPESAS EMPENHADAS		DESPESAS LIQUIDADAS	
			Até o Bimestre (e)	% (f)=(e/d)x100	Até o Bimestre (g)	% (h)=(g/d)x100
23-EDUCAÇÃO INFANTIL	4.780.790,00	4.464.790,00	1.108.278,58	24,82	969.309,82	21,71
23.1-Creche	3.082.799,00	2.766.799,00	623.731,76	22,54	544.212,02	19,67
23.1.1-Despesas Custeadas com Recursos do FUNDEB						
23.1.2-Despesas Custeadas com Outros Recursos de Impostos	3.082.799,00	2.766.799,00	623.731,76	22,54	544.212,02	19,67



MUNICÍPIO DE SANTA TEREZINHA DE ITAIPU

ESTADO DO PARANÁ

Relatório Resumido da Execução Orçamentária
Demonstrativo das Receitas e Despesas com Manutenção e Desenvolvimento do Ensino - MDE
Orçamentos Fiscal e da Seguridade Social
Janeiro a Abril 2016/Bimestre Março-Abril

RREO - ANEXO VIII(LDB, art. 72)

	R\$ 1,00					
43-DESPESAS CUSTEADAS COM OUTRAS RECEITAS PARA FINANCIAMENTO DO ENSINO	507.484,00	672.452,00	296.128,25	44,04	104.048,10	15,47
44-TOTAL DAS OUTRAS DESPESAS CUSTEADAS COM RECEITAS ADICIONAIS PARA FINANCIAMENTO DO ENSINO (40+41+42+43)	1.443.485,00	1.736.096,46	709.928,53	40,89	369.990,14	21,31
45-TOTAL GERAL DAS DESPESAS COM MDE (29+44)	15.992.206,00	16.808.817,46	5.015.061,58	29,84	4.445.262,69	26,45
RESTOS A PAGAR INSCRITOS COM DISPONIBILIDADE FINANCEIRA DE RECURSOS DE IMPOSTOS VINCULADOS AO ENSINO		SALDO ATÉ O BIMESTRE			CANCELADO EM 2016	
46-RESTOS A PAGAR DE DESPESAS COM MDE					(g)	
46.1-EXECUTADAS COM RECURSOS DE IMPOSTOS VINCULADAS AO ENSINO						-
46.2-EXECUTADAS COM RECURSOS DO FUNDER						-
FLUXO FINANCEIRO DOS RECURSOS DO FUNDER						
47-SALDO FINANCEIRO EM 31 DE DEZEMBRO DE 2015						660.038,95
48-(+)INGRESSO DE RECURSOS ATÉ O BIMESTRE						3.286.358,04
49-(-)PAGAMENTOS EFETUADOS ATÉ O BIMESTRE						2.563.687,08
49.1-Orçamento do Exercício						2.446.080,79
49.2-Restos a Pagar						117.606,29
50-(+)RECEITA DE APLICAÇÃO FINANCEIRA DOS RECURSOS ATÉ O BIMESTRE						67.501,28
51-(-)SALDO FINANCEIRO NO EXERCÍCIO ATUAL						1.450.211,19

FONTE: PRONAM-RE - Responsabilidade Fiscal, 16/Mai/2016, 15h e 06m.

CLAUDIO DIERCE EBERHARD
Prefeito Municipal

JOSÉ GIEMBRA
CONTADOR CRC/PR 040100/0-6

ADOLFO NOBUHAKI OUTA
Secretário de Fazenda

EDNA MIYOSHI DE SOUZA
Controle Interno

Relatório de Gestão Fundo Municipal dos Direitos da Criança e do Adolescente Do Município de Santa Terezinha de Itaipu - Pr

2º Bimestre do Exercício de 2016

A Secretaria Municipal de Assistência Social do Município de Santa Terezinha de Itaipu, Estado do Paraná, de conformidade com as normas baixadas pelo Tribunal de Contas do Estado do Paraná, apresenta o seguinte Relatório:

I – DAS AÇÕES DO FUNDO MUNICIPAL DOS DIREITOS DA CRIANÇA E DO ADOLESCENTE DESENVOLVIDAS NO 2º BIMESTRE DO EXERCÍCIO DE 2016.

Durante os meses de março e abril de 2016, a Secretaria Municipal de Assistência Social com apoio e orientação do CMDCA - Conselho Municipal dos Direitos da Criança e do Adolescente, desenvolveram atividades e atendimentos às crianças e adolescentes do município através do Centro de Referência de Assistência Social – CRAS e do Centro de Referência Especializado de Assistência Social – CREAS, e em parceria com as entidades, Serviços de Obras Sociais – SOS e Associação Pestalozzi de Santa Terezinha de Itaipu.

Concomitantemente a este trabalho foram realizados pela Secretaria Municipal de Assistência Social liberações de benefícios eventuais voltados a este público, conforme prevê Lei Municipal nº 1176, de 18 de dezembro de 2008, sendo os benefícios de auxílio alimentação (benefício voltado às famílias que estejam passando por uma situação de risco e/ou vulnerabilidade social); auxílio documentos (beneficiando crianças e adolescentes na elaboração de seus documentos, tais como Certidão de Nascimento, Registro Geral, entre outros); auxílio foto 3x4 (benefício concedido para documentos, cadastramentos em cursos e escolas); entre outros.

O Conselho Tutelar manteve um atendimento contínuo com o objetivo de se garantir os direitos e a melhoria das condições de vida das crianças e adolescentes no município de Santa Terezinha de Itaipu, mantendo ações e serviços que zelem pelo cumprimento dos direitos da criança e do adolescente conforme prevê o Estatuto da Criança e do Adolescente (ECA).

O Conselho Municipal dos Direitos da Criança e do Adolescente realizou duas reuniões ordinárias, conforme segue: **Reunião Ordinária nº 003/2016**, realizada no dia 15 de março de 2016, tendo como pauta: I – Leitura e Aprovação da Ata Ordinária nº 002/2016; II – Leitura do Relatório da Comissão de Avaliação e Monitoramento das Entidades referente aos Empenhos e à Prestação de Contas parcela 02/12 SOS; III – Reconstituir a Comissão Intersetorial para Elaboração do Plano Decenal dos Direitos Humanos de Crianças e Adolescentes; IV – Leitura do Relatório Final da Comissão de Ética instituída pela Resolução nº 007/2016 – CMDCA; V – Leitura do Relatório Final da Comissão de Ética instituída pela Resolução nº 008/2016 – CMDCA; VI – Leitura do Relatório Final da Comissão de Ética instituída pela Resolução nº 025/2015 – CMDCA e; VII – Informes Gerais. Inclusão de Pauta: I) Leitura do Relatório Final da Comissão de Ética instituída pela Resolução nº 009/2016-

CMDCA; II) Deliberação sobre Edital dos recursos do Imposto de Renda e; III) Apresentação da proposta sobre o trabalho a realizar-se no dia 18/05- CREAS. **Reunião Ordinária nº 004/2016**, realizada no dia 12 de abril de 2016, tendo como pauta: I – Leitura e Aprovação da Ata Ordinária nº 003/2016; II – Leitura do Relatório da Comissão de Avaliação e Monitoramento das Entidades referente à Prestação de Contas parcela 03/12 da SOS; III – Compôr a Comissão Intersetorial para Elaboração do Plano Decenal dos Direitos Humanos de Crianças e Adolescentes; IV – Leitura do Ofício nº 004/2016 – CMDCA e; V – Informes Gerais. Em inclusão de pauta: I - Leitura do Relatório da Comissão de Avaliação e Monitoramento das Entidades e Comissão de Orçamento e Financiamento referente ao recurso do Imposto de Renda; II - Leitura do email referente a um projeto encaminhado pela Unimed de Medianeira e; III) Leitura da Denúncia Anônima referente ao Conselho Tutelar.

II – DA PRESTAÇÃO DE CONTAS BIMESTRAL

Até o 2º bimestre de 2016 (JANEIRO A ABRIL DE 2016) Município aplicou o valor de **R\$ 89.120,75**, na manutenção dos programas voltados a Criança e Adolescência do Município. Sendo que, foram utilizados com recursos de Doações efetuadas ao **Fundo da Criança e Adolescente o valor de R\$ 6.200,00** e **Recursos provenientes de Convênios o valor de R\$ 0,00** e da Receita Própria do Município o valor de **R\$ 82.920,75**.

BALANCETE FINANCEIRO – JANEIRO A ABRIL DE 2016.

RECURSOS PROPRIOS DO MUNICIPIO

As despesas realizadas até 2º bimestre de 2016 (JANEIRO A ABRIL DE 2016) atingiram o montante de **R\$ 82.920,75**, sendo que foram cobertas com recursos próprios do Município

RECEITA ARRECADADA		Desp. Empenhada Recursos Próprios	
Especificação	Valor	Especificação	Valor
Recursos Próprios Município	82.920,75	Venc. Vantagens Fixas (Salário Cons.Tutelar)	0,00
Despesas as Pagar	0,00	Obrigações patronais (INSS CONS.TUTELAR)	0,00
		Outros Serviços Terc. P. Jurídica- (SOCIEDADE FILANTROPICA SEMEAR)	48.672,75
		Subvenções Sociais	34.248,00
Recurso Aplicados Próprios	82.920,75	EMPENHADO	82.920,75

BALANCETE FINANCEIRO - JANEIRO A ABRIL DE 2016

RECURSOS DE CONVENIOS E PROGRAMAS

RECEITA ARRECADA		Despesas Empenhadas Convênios	
Especificação	Valor	Especificação	Valor
Doações de Pessoa Físicas e Jurídicas	0,00	Auxílios – Repasse a SOS	6.200,00
Rendimentos de aplicação financeira das Doações efetuadas por pessoas físicas e jurídicas	1.226,32	Indenização e Restituições – devolução convenio	0,00
Deliberação 56/2014-CEDCA/PR Brincando na Comunidade	5.000,00		
Rendimento de aplicação de recursos Deliberação 56/2014-CEDCA/PR Brincando na Comunidade	16,31	Equip.Mat.Permanete	0,00
TOTAL DA RECEITA	6.242,63	TOTAL DESPESA	6.200,00

III – DA EXECUÇÃO ORÇAMENTÁRIA

Em obediência as normas estabelecidas pelo Tribunal de Contas do Estado do Paraná, a execução orçamentária, foi realizada da seguinte forma:

DEMONSTRATIVO ORÇAMENTÁRIO – JANEIRO A ABRIL DE 2016.

<i>Despesa Orçada para 2016</i>		DESPESA PREVISTA A EXECUTAR POR FONTE	
	293.044,00		
Adição de Créditos	(+) 11.207,75	Convênio FIA – VEICULO CONSELHO	0,00
Redução de Créditos	(-) 0,00	DOAÇÕES DO I.R.R.F PESSOAS FISICAS E JURIDICAS	7,75
Despesa Executada	(-) 89.120,75	Recursos Próprios Município	210.123,25
Saldo a Executar		Deliberação 56/2014-CEDCA/PR Brincando na Comunidade	5.000,00
TOTAL	215.131,00	TOTAL	215.131,00

Demonstrativo da Execução das Despesas por Função/Subfunção

08.243 - ASSISTÊNCIA A CRIANÇA E AO ADOLESCENTE

Dotação Inicial	Dotação atualizada	Despesas Empenhadas no Bimestre	Despesas Empenhadas até o Bimestre	Despesas Liquidadas – no Bimestre	Despesas Liquidadas – até o bimestre
519.818,000	531.025,75	79.323,51	168.281,92	71.195,84	154.957,52

Pelo demonstrado no presente relatório, verifica-se que o Município, cumpriu com as normas gerais Instituídas pelo Plano da Criança e Adolescente, aplicando os recursos previstos pela CF/88.

É o nosso relato.

Santa Terezinha de Itaipu, 16 de maio de 2016.


Elaine Regina Willemann
Presidente do CMDCA


Ellis Regina Busato Eberhard
Secretária Municipal de Assistência Social


Sirlei Lavezzo Sandoval
Secretária Executiva do CMDCA